



**POTOSÍ**  
PARA LOS POTOSINOS  
GOBIERNO DEL ESTADO 2021-2027

**CULTURA**  
SECRETARÍA DE CULTURA



**Acuse**

San Luis Potosí, S.L.P., 04 de octubre de 2022  
MUSEO DE ARTE CONTEMPORÁNEO  
OFICIO MAC/D/178/2022

**ALFREDO ARREDONDO OLIVARES**  
DIRECTOR DE CONTABILIDAD GUBERNAMENTAL  
SECRETARÍA DE FINANZAS  
**PRESENTE**

Adjunto encontrará los estados financieros correspondientes al mes de **septiembre** del año en curso por parte del Museo de Arte Contemporáneo.

Agradeciendo de antemano su atención, aprovecho la oportunidad para enviarle un cordial saludo.

ATENTAMENTE

**NADIA BERENICE GARZA RAMIREZ**  
DIRECTORA GENERAL  
MUSEO DE ARTE CONTEMPORÁNEO

C.C Archivo



2022 "Año de las y los migrantes de San Luis Potosí"

Morelos No. 235, Zona Centro 78000 Teléfono: (444) 814-4363 y 814-5219, [www.macsanluispotosi.com](http://www.macsanluispotosi.com)



## MUSEO DE ARTE CONTEMPORÁNEO DE SAN LUIS POTOSÍ

### ESTADOS FINANCIEROS AL 30 DE SEPTIEMBRE DE 2022

#### CONTENIDO

- 1. ESTADOS E INFORMACIÓN CONTABLE**
  - 1.1. ESTADO DE SITUACIÓN FINANCIERA
  - 1.2. ESTADO DE ACTIVIDADES
  - 1.3. ESTADO DE VARIACIÓN EN LA HACIENDA PÚBLICA
  - 1.4. ESTADO DE FLUJO DE EFECTIVO
  - 1.5. ESTADO DE CAMBIOS EN LA SITUACIÓN FINANCIERA
  - 1.6. ESTADO ANALÍTICO DEL ACTIVO
  - 1.7. ESTADO ANALÍTICO DEL PASIVO
  - 1.8. ESTADO ANALÍTICO DE LA DEUDA Y OTROS PASIVOS
  - 1.9. BALANZA DE COMPROBACIÓN
  - 1.10. CONCILIACIÓN CONTABLE PRESUPUESTARIA (INGRESOS)
  - 1.11. CONCILIACIÓN CONTABLE PRESUPUESTARIA (EGRESOS)
  - 1.12. NOTAS A LOS ESTADOS FINANCIEROS
  - 1.13. ESTADO DE RESULTADOS
  
- 2. ESTADOS E INFORMES PRESUPUESTARIOS**
  - 2.1. ESTADO ANALÍTICO DE INGRESOS PRESUPUESTALES
  - 2.2. ESTADO ANALÍTICO DEL EJERCICIO DEL PRESUPUESTO DE EGRESOS
    - 2.2.1.1. CLASIFICACIÓN ADMINISTRATIVA
      - a) CLASIFICACIÓN ADMINISTRATIVA (GOBIERNO)
      - b) CLASIFICACIÓN ADMINISTRATIVA (SECTOR PARAESTAL)
    - 2.2.1.2. CLASIFICACIÓN ECONÓMICA (TIPO DE GASTO)
    - 2.2.1.3. CLASIFICACIÓN POR OBJETO DEL GASTO (CAPÍTULO Y CONCEPTO)
    - 2.2.1.4. CLASIFICACIÓN FUNCIONAL (FINALIDAD Y FUNCIÓN)
  - 2.3. ESTADO DEL EJERCICIO DEL PRESUPUESTO POR FUENTE DE FINANCIAMIENTO
  
- 3. ESTADOS E INFORMES PROGRAMÁTICOS**
  - 3.1. GASTO POR CATEGORÍA PROGRAMÁTICA
  - 3.2. PROGRAMAS Y PROYECTOS DE INVERSIÓN



#### **4. INFORMACIÓN COMPLEMENTARIA**

- ✓4.1. INDICADORES FINANCIEROS
- ✓4.2. EVALUACIÓN DE LA EJECUCIÓN PRESUPUESTARIA
- ✓4.3. CONCILIACIÓN BANCARIA

#### **5. ANEXOS TRIMESTRALES**

- 5.1. INFORME SOBRE PASIVOS CONTINGENTES
- 5.2. INFORME ENDEUDAMIENTO NETO
- 5.3. INFORME INTERESES DE LA DEUDA
- ✓5.4. INDICADORES DE POSTURA FISCAL
- 5.5. RELACIÓN DE BIENES MUEBLES
- 5.6. RELACIÓN DE BIENES INMUEBLES
- 5.7. RELACIÓN DE CUENTAS BANCARIAS PRODUCTIVAS ESPECIFICAS
- 5.8. RELACIÓN DE ESQUEMAS BURSÁTILES Y DE COBERTURAS FINANCIERAS
- ✓5.9. MONTOS PAGADOS POR AYUDAS Y SUBSIDIOS

#### **6. ESTADOS FINANCIEROS DE LA LEY DE DISCIPLINA FINANCIERA**

- ✓6.1. FORMATO 1 ESTADO DE SITUACIÓN FINANCIERA - LDF
- 6.2. FORMATO 2 INFORME ANALÍTICO DE LA DEUDA Y OTROS PASIVOS – LDF
- 6.3. FORMATO 3 INFORME ANALÍTICO DE OBLIGACIONES DIFERENTES DE FINANCIAMIENTO – LDF
- ✓6.4. FORMATO 4 BALANCE PRESUPUESTARIO – LDF
- 6.5. FORMATO 5 INFORME ANALÍTICO DE INGRESOS DETALLADO-LDF
- 6.6. FORMATO 6
  - a) ESTADO ANALÍTICO DEL EJERCICIO DEL PRESUPUESTO DE EGRESOS DETALLADO COG-LDF
  - b) ESTADO ANALÍTICO DEL EJERCICIO DEL PRESUPUESTO DE EGRESOS DETALLADO CLASIFICACIÓN ADMINISTRATIVA-LDF
  - c) ESTADO ANALÍTICO DEL EJERCICIO DEL PRESUPUESTO DE EGRESOS DETALLADO CLASIFICACIÓN FUNCIONAL-LDF
  - d) ESTADO ANALÍTICO DEL EJERCICIO DEL PRESUPUESTO DE EGRESOS DETALLADO CLASIFICACIÓN POR SERVICIOS PERSONALES-LDF
- ✓6.7. FORMATO 8 INFORME SOBRE ESTUDIOS ACTUARIALES-LDF



# MUSEO DE ARTE CONTEMPORÁNEO DE SAN LUIS POTOSÍ

## SAN LUIS POTOSÍ

### Estado de Actividades

Del 01/ene./2022 al 30/sep./2022

(Cifras en Pesos)

Usu: berenice palacios

Rep: rptEstadoActividades

Fecha y hora de Impresión 04/oct./2022 12:29 p. m.

Concepto	2022	2021
<b>INGRESOS Y OTROS BENEFICIOS</b>		
<b>INGRESOS DE GESTIÓN</b>		
IMPUESTOS	\$25,840.00	\$22,640.00
CUOTAS Y APORTACIONES DE SEGURIDAD SOCIAL	\$0.00	\$0.00
CONTRIBUCIONES DE MEJORAS	\$0.00	\$0.00
DERECHOS	\$0.00	\$0.00
PRODUCTOS	\$0.00	\$0.00
APROVECHAMIENTOS	\$25,840.00	\$22,640.00
INGRESOS POR VENTA DE BIENES Y PRESTACIÓN DE SERVICIOS	\$0.00	\$0.00
	\$0.00	\$0.00
<b>PARTICIPACIONES, APORTACIONES, CONVENIOS, INCENTIVOS DERIVADOS DE LA COLABORACIÓN FISCAL, FONDOS DISTINTOS DE APORTACIONES, TRANSFERENCIAS, ASIGNACIONES, SUBSIDIOS Y SUBVENCIONES, Y PENSIONES Y JUBILACIONES</b>	\$1,345,825.72	\$2,506,867.72
PARTICIPACIONES, APORTACIONES, CONVENIOS, INCENTIVOS DERIVADOS DE LA COLABORACIÓN FISCAL Y FONDOS DISTINTOS DE APORTACIONES	\$0.00	\$0.00
TRANSFERENCIAS, ASIGNACIONES, SUBSIDIOS Y SUBVENCIONES, Y PENSIONES Y JUBILACIONES	\$1,345,825.72	\$2,506,867.72
<b>OTROS INGRESOS Y BENEFICIOS</b>		
INGRESOS FINANCIEROS	\$0.00	\$0.27
INCREMENTO POR VARIACIÓN DE INVENTARIOS	\$0.00	\$0.00
DISMINUCIÓN DEL EXCESO DE ESTIMACIONES POR PÉRDIDA O DETERIORO U OBSOLESCENCIA	\$0.00	\$0.00
DISMINUCIÓN DEL EXCESO DE PROVISIONES	\$0.00	\$0.00
OTROS INGRESOS Y BENEFICIOS VARIOS	\$0.00	\$0.27
<b>Total de Ingresos y Otros Beneficios</b>	\$1,371,665.72	\$2,529,507.99
<b>GASTOS Y OTRAS PÉRDIDAS</b>		
<b>GASTOS DE FUNCIONAMIENTO</b>		
SERVICIOS PERSONALES	\$1,466,669.90	\$2,491,623.34
MATERIALES Y SUMINISTROS	\$1,069,732.00	\$1,629,555.38
SERVICIOS GENERALES	\$18,946.45	\$51,754.00
	\$377,991.45	\$810,313.96
<b>TRANSFERENCIAS, ASIGNACIONES, SUBSIDIOS Y OTRAS AYUDAS</b>		
TRANSFERENCIAS INTERNAS Y ASIGNACIONES AL SECTOR PÚBLICO	\$0.00	\$0.00
TRANSFERENCIAS AL RESTO DEL SECTOR PÚBLICO	\$0.00	\$0.00
SUBSIDIOS Y SUBVENCIONES	\$0.00	\$0.00
AYUDAS SOCIALES	\$0.00	\$0.00
PENSIONES Y JUBILACIONES	\$0.00	\$0.00
TRANSFERENCIAS A FIDEICOMISOS, MANDATOS Y CONTRATOS ANÁLOGOS	\$0.00	\$0.00
TRANSFERENCIAS A LA SEGURIDAD SOCIAL	\$0.00	\$0.00
DONATIVOS	\$0.00	\$0.00
TRANSFERENCIAS AL EXTERIOR	\$0.00	\$0.00
<b>PARTICIPACIONES Y APORTACIONES</b>		
PARTICIPACIONES	\$0.00	\$0.00
APORTACIONES	\$0.00	\$0.00
CONVENIOS	\$0.00	\$0.00
<b>INTERESES, COMISIONES Y OTROS GASTOS DE LA DEUDA PÚBLICA</b>		
INTERESES DE LA DEUDA PÚBLICA	\$0.00	\$0.00
COMISIONES DE LA DEUDA PÚBLICA	\$0.00	\$0.00
GASTOS DE LA DEUDA PÚBLICA	\$0.00	\$0.00
COSTO POR COBERTURAS	\$0.00	\$0.00
APOYOS FINANCIEROS	\$0.00	\$0.00
<b>OTROS GASTOS Y PÉRDIDAS EXTRAORDINARIAS</b>		
ESTIMACIONES, DEPRECIACIONES, DETERIOROS, OBSOLESCENCIA Y AMORTIZACIONES	\$0.00	\$11.87
PROVISIONES	\$0.00	\$0.00
DISMINUCIÓN DE INVENTARIOS	\$0.00	\$0.00
AUMENTO POR INSUFICIENCIA DE ESTIMACIONES POR PÉRDIDA O DETERIORO U OBSOLESCENCIA	\$0.00	\$0.00
AUMENTO POR INSUFICIENCIA DE PROVISIONES	\$0.00	\$0.00



MUSEO DE ARTE CONTEMPORÁNEO DE SAN LUIS POTOSÍ  
SAN LUIS POTOSÍ  
Estado de Actividades

Del 01/ene./2022 al 30/sep./2022  
(Cifras en Pesos)

Usu: berenice palacios  
Rep: rptEstadoActividades

Fecha y hora de Impresión 04/oct./2022  
12:29 p. m.

Concepto	2022	2021
OTROS GASTOS	\$0.00	\$11.87
<b>INVERSIÓN PÚBLICA</b>		
INVERSIÓN PÚBLICA NO CAPITALIZABLE	\$0.00	\$0.00
	\$0.00	\$0.00
<b>Total de Gastos y otras Pérdidas</b>	<b>\$1,466,669.90</b>	<b>\$2,491,635.21</b>
<b>Resultado del Ejercicio (Ahorro/Desahorro)</b>	<b>-\$85,004.18</b>	<b>\$37,872.78</b>

"Bajo protesta de decir verdad declaramos que los Estados Financieros y sus notas, son razonablemente correctos y son responsabilidad del emisor".

NADIA BERENICE GARZA RAMIREZ  
DIRECTORA GENERAL M.A.C.

BERENICE PALACIOS MACIAS  
CONTABILIDAD M.A.C.





**MUSEO DE ARTE CONTEMPORÁNEO DE SAN LUIS POTOSÍ**  
**SAN LUIS POTOSÍ**

Estado de Situación Financiera  
 Del 01/ene./2022 al 30/sep./2022

(Cifras en Pesos)

CONCEPTO	2022	2021	CONCEPTO	2022	2021
<b>ACTIVO</b>			<b>PASIVO</b>		
<b>ACTIVO CIRCULANTE</b>			<b>PASIVO CIRCULANTE</b>		
EFFECTIVO Y EQUIVALENTES	\$84,450.99	\$111,626.16	CUENTAS POR PAGAR A CORTO PLAZO	\$147,145.17	\$35,833.06
DERECHOS A RECIBIR EFECTIVO O EQUIVALENTES	\$30,316.38	\$10,626.38	DOCUMENTOS POR PAGAR A CORTO PLAZO	\$0.00	\$0.00
DERECHOS A RECIBIR BIENES O SERVICIOS	\$0.00	\$0.00	PORCIÓN A CORTO PLAZO DE LA DEUDA PÚBLICA A LARGO	\$0.00	\$0.00
INVENTARIOS	\$0.00	\$0.00	TÍTULOS Y VALORES A CORTO PLAZO	\$0.00	\$0.00
ALMACENES	\$0.00	\$0.00	PASIVOS DIFERIDOS A CORTO PLAZO	\$0.00	\$0.00
ESTIMACIÓN POR PÉRDIDA O DETERIORO DE ACTIVOS	\$0.00	\$0.00	FONDOS Y BIENES DE TERCEROS EN GARANTÍA Y/O	\$0.00	\$0.00
OTROS ACTIVOS CIRCULANTES	\$0.00	\$0.00	PROVISIONES A CORTO PLAZO	\$0.00	\$0.00
			OTROS PASIVOS A CORTO PLAZO	\$0.00	\$0.00
<b>Total de Activos Circulantes</b>	<b>\$124,767.37</b>	<b>\$122,252.54</b>	<b>Total de Pasivos Circulantes</b>	<b>\$147,145.17</b>	<b>\$35,833.06</b>
<b>ACTIVO NO CIRCULANTE</b>			<b>PASIVO NO CIRCULANTE</b>		
INVERSIONES FINANCIERAS A LARGO PLAZO	\$0.00	\$0.00	CUENTAS POR PAGAR A LARGO PLAZO	\$0.00	\$0.00
DERECHOS A RECIBIR EFECTIVO O EQUIVALENTES A LARGO	\$0.00	\$0.00	DOCUMENTOS POR PAGAR A LARGO PLAZO	\$0.00	\$0.00
BIENES INMUEBLES, INFRAESTRUCTURA Y	\$0.00	\$0.00	DEUDA PÚBLICA A LARGO PLAZO	\$0.00	\$0.00
BIENES MUEBLES	\$536,518.33	\$536,518.33	PASIVOS DIFERIDOS A LARGO PLAZO	\$0.00	\$0.00
ACTIVOS INTANGIBLES	\$98,600.00	\$98,600.00	FONDOS Y BIENES DE TERCEROS EN GARANTÍA Y/O	\$0.00	\$0.00
DEPRECIACIÓN, DETERIORO Y AMORTIZACIÓN ACUMULADA	-\$131,332.04	-\$104,507.46	PROVISIONES A LARGO PLAZO	\$0.00	\$0.00
ACTIVOS DIFERIDOS	\$0.00	\$0.00			
ESTIMACIÓN POR PÉRDIDA O DETERIORO DE ACTIVOS NO	\$0.00	\$0.00	<b>Total de Pasivos No Circulantes</b>	<b>\$0.00</b>	<b>\$0.00</b>
OTROS ACTIVOS NO CIRCULANTES	\$0.00	\$0.00			
<b>Total de Activos No Circulantes</b>	<b>\$503,786.29</b>	<b>\$530,520.87</b>	<b>Total del Pasivo</b>	<b>\$147,145.17</b>	<b>\$35,833.06</b>
<b>Total del Activo</b>	<b>\$628,553.66</b>	<b>\$652,773.41</b>	<b>HACIENDA PÚBLICA/ PATRIMONIO</b>		
			HACIENDA PÚBLICA/PATRIMONIO CONTRIBUIDO	\$0.00	\$0.00
			APORTACIONES	\$0.00	\$0.00
			DONACIONES DE CAPITAL	\$0.00	\$0.00
			ACTUALIZACIÓN DE LA HACIENDA PÚBLICA/PATRIMONIO	\$0.00	\$0.00
			<b>HACIENDA PÚBLICA /PATRIMONIO GENERADO</b>	<b>\$481,408.49</b>	<b>\$616,940.35</b>
			RESULTADOS DEL EJERCICIO (AHORRO/ DESAHORRO)	-\$85,034.18	\$37,872.78
			RESULTADOS DE EJERCICIOS ANTERIORES	\$540,860.47	\$543,315.45
			REVALUOS	\$0.00	\$0.00
			RESERVAS	\$0.00	\$0.00
			RECTIFICACIONES DE RESULTADOS DE EJERCICIOS	\$35,752.20	\$35,752.12
			<b>EXCESO O INSUFICIENCIA EN LA ACTUALIZACIÓN DE LA</b>	<b>\$0.00</b>	<b>\$0.00</b>
			RESULTADO POR POSICIÓN MONETARIA	\$0.00	\$0.00
			RESULTADO POR TENENCIA DE ACTIVOS NO MONETARIOS	\$0.00	\$0.00

CONCEPTO	2022	2021	CONCEPTO	2022	2021
			<b>Total Hacienda Pública/Patrimonio</b>	\$481,408.49	\$819,940.35
			<b>Total del Pasivo y Hacienda Pública/Patrimonio</b>	\$628,553.66	\$652,773.41

"Bajo protesta de decir verdad declaramos que los Estados Financieros y sus notas, son razonablemente correctos y son responsabilidad del emisor".

  
 NADIA BERENICE GARZA RAMÍREZ  
 DIRECTORA GENERAL M.A.C.

  
 BERENICE PALACIOS NACÍAS  
 CONTABILIDAD M.A.C.



MUSEO DE ARTE CONTEMPORÁNEO DE SAN LUIS POTOSÍ  
SAN LUIS POTOSÍ

Estado de Cambios en la Situación Financiera

Del 01/ene./2022 al 30/sep./2022

(Cifras en Pesos)

Concepto	Origen	Aplicación
<b>ACTIVO</b>		
<b>ACTIVO CIRCULANTE</b>	\$0.00	2,514.83
EFFECTIVO Y EQUIVALENTES	\$0.00	2,514.83
DERECHOS A RECIBIR EFECTIVO O EQUIVALENTES	17,175.17	\$0.00
DERECHOS A RECIBIR BIENES O SERVICIOS	\$0.00	19,690.00
INVENTARIOS	\$0.00	\$0.00
ALMACENES	\$0.00	\$0.00
ESTIMACIÓN POR PÉRDIDA O DETERIORO DE ACTIVOS CIRCULANTES	\$0.00	\$0.00
OTROS ACTIVOS CIRCULANTES	\$0.00	\$0.00
<b>ACTIVO NO CIRCULANTE</b>		
INVERSIONES FINANCIERAS A LARGO PLAZO	\$26,734.58	\$0.00
DERECHOS A RECIBIR EFECTIVO O EQUIVALENTES A LARGO PLAZO	\$0.00	\$0.00
BIENES INMUEBLES, INFRAESTRUCTURA Y CONSTRUCCIONES EN BIENES MUEBLES	\$0.00	\$0.00
ACTIVOS INTANGIBLES	\$0.00	\$0.00
DEPRECIACIÓN, DETERIORO Y AMORTIZACIÓN ACUMULADA DE BIENES	\$0.00	\$0.00
ACTIVOS DIFERIDOS	26,734.58	\$0.00
ESTIMACIÓN POR PÉRDIDA O DETERIORO DE ACTIVOS NO CIRCULANTES	\$0.00	\$0.00
OTROS ACTIVOS NO CIRCULANTES	\$0.00	\$0.00
<b>PASIVO</b>		
<b>PASIVO CIRCULANTE</b>	111,312.11	\$0.00
CUENTAS POR PAGAR A CORTO PLAZO	111,312.11	\$0.00
DOCUMENTOS POR PAGAR A CORTO PLAZO	111,312.11	\$0.00
PORCIÓN A CORTO PLAZO DE LA DEUDA PÚBLICA A LARGO PLAZO	\$0.00	\$0.00
TÍTULOS Y VALORES A CORTO PLAZO	\$0.00	\$0.00
PASIVOS DIFERIDOS A CORTO PLAZO	\$0.00	\$0.00
FONDOS Y BIENES DE TERCEROS EN GARANTÍA Y/O ADMINISTRACIÓN A CORTO PLAZO	\$0.00	\$0.00
PROVISIONES A CORTO PLAZO	\$0.00	\$0.00
OTROS PASIVOS A CORTO PLAZO	\$0.00	\$0.00
<b>PASIVO NO CIRCULANTE</b>	\$0.00	\$0.00
CUENTAS POR PAGAR A LARGO PLAZO	\$0.00	\$0.00
DOCUMENTOS POR PAGAR A LARGO PLAZO	\$0.00	\$0.00
DEUDA PÚBLICA A LARGO PLAZO	\$0.00	\$0.00
PASIVOS DIFERIDOS A LARGO PLAZO	\$0.00	\$0.00
FONDOS Y BIENES DE TERCEROS EN GARANTÍA Y/O ADMINISTRACIÓN A LARGO PLAZO	\$0.00	\$0.00
PROVISIONES A LARGO PLAZO	\$0.00	\$0.00
<b>HACIENDA PÚBLICA/ PATRIMONIO</b>	\$0.08	\$135,531.94
<b>HACIENDA PÚBLICA/PATRIMONIO CONTRIBUIDO</b>	\$0.00	\$0.00
APORTACIONES	\$0.00	\$0.00
DONACIONES DE CAPITAL	\$0.00	\$0.00
ACTUALIZACIÓN DE LA HACIENDA PÚBLICA/PATRIMONIO	\$0.00	\$0.00
<b>HACIENDA PÚBLICA /PATRIMONIO GENERADO</b>	\$0.08	\$135,531.94
RESULTADOS DEL EJERCICIO (AHORRO/ DESAHORRO)	\$0.00	132,876.96
RESULTADOS DE EJERCICIOS ANTERIORES	\$0.00	2,654.98
REVALUOS	\$0.00	\$0.00
RESERVAS	\$0.00	\$0.00
RECTIFICACIONES DE RESULTADOS DE EJERCICIOS ANTERIORES	0.08	\$0.00



Concepto	Origen	Aplicación
EXCESO O INSUFICIENCIA EN LA ACTUALIZACIÓN DE LA HACIENDA PÚBLICA/ PATRIMONIO	\$0.00	\$0.00
RESULTADO POR POSICIÓN MONETARIA	\$0.00	\$0.00
RESULTADO POR TENENCIA DE ACTIVOS NO MONETARIOS	\$0.00	\$0.00

"Bajo protesta de decir verdad declaramos que los Estados Financieros y sus notas, son razonablemente correctos y son responsabilidad del emisor".



NADIA BERENICE GARZA RAMIREZ  
DIRECTORA GENERAL M.A.C.



BERENICE PALACIOS MACIAS  
CONTABILIDAD M.A.C.

MUNICIPIO DE ARRIAGA, COSTA RICA

Estado de Situación Financiera y Notas a los Estados Financieros  
del 1 de Enero de 2014 al 31 de Diciembre de 2014


**MUSEO DE ARTE CONTEMPORÁNEO DE SAN LUIS POTOSÍ**  
**SAN LUIS POTOSÍ**


**Estado de Variación en la Hacienda Pública**  
**Del 01/ene./2022 al 30/sep./2022**

Concepto	Hacienda Pública/ Patrimonio Contribuido	Hacienda Pública/ Patrimonio Generado De Ejercicios Anteriores	Hacienda Pública/ Patrimonio Generado Del Ejercicio	Exceso o Insuficiencia en la Actualización de la Hacienda Pública / Patrimonio	Total
<b>HACIENDA PÚBLICA/PATRIMONIO CONTRIBUIDO NETO DE 2021</b>	\$0.00	\$0.00	\$0.00	\$0.00	\$0.00
APORTACIONES	\$0.00	\$0.00	\$0.00	\$0.00	\$0.00
DONACIONES DE CAPITAL	\$0.00	\$0.00	\$0.00	\$0.00	\$0.00
ACTUALIZACIÓN DE LA HACIENDA PÚBLICA/PATRIMONIO	\$0.00	\$0.00	\$0.00	\$0.00	\$0.00
<b>HACIENDA PÚBLICA /PATRIMONIO GENERADO NETO DE 2021</b>	\$0.00	\$579,067.57	\$37,872.78	\$0.00	\$616,940.35
RESULTADOS DEL EJERCICIO (AHORRO/ DESAHORRO)	\$0.00	\$0.00	\$37,872.78	\$0.00	\$37,872.78
RESULTADOS DE EJERCICIOS ANTERIORES	\$0.00	\$543,315.45	\$0.00	\$0.00	\$543,315.45
REVALÚOS	\$0.00	\$0.00	\$0.00	\$0.00	\$0.00
RESERVAS	\$0.00	\$0.00	\$0.00	\$0.00	\$0.00
RECTIFICACIONES DE RESULTADOS DE EJERCICIOS ANTERIORES	\$0.00	\$35,752.12	\$0.00	\$0.00	\$35,752.12
<b>EXCESO O INSUFICIENCIA EN LA ACTUALIZACIÓN DE LA HACIENDA PÚBLICA/ PATRIMONIO NETO DE 2021</b>	\$0.00	\$0.00	\$0.00	\$0.00	\$0.00
RESULTADO POR POSICIÓN MONETARIA	\$0.00	\$0.00	\$0.00	\$0.00	\$0.00
RESULTADO POR TENENCIA DE ACTIVOS NO MONETARIOS	\$0.00	\$0.00	\$0.00	\$0.00	\$0.00
<b>HACIENDA PÚBLICA / PATRIMONIO NETO FINAL DE 2021</b>	\$0.00	\$579,067.57	\$37,872.78	\$0.00	\$616,940.35
<b>CAMBIO EN LA HACIENDA PÚBLICA/PATRIMONIO CONTRIBUIDO NETO DE 2022</b>	\$0.00	\$0.00	\$0.00	\$0.00	\$0.00
APORTACIONES	\$0.00	\$0.00	\$0.00	\$0.00	\$0.00
DONACIONES DE CAPITAL	\$0.00	\$0.00	\$0.00	\$0.00	\$0.00
ACTUALIZACIÓN DE LA HACIENDA PÚBLICA/PATRIMONIO	\$0.00	\$0.00	\$0.00	\$0.00	\$0.00
<b>VARIACIONES DE LA HACIENDA PÚBLICA / PATRIMONIO GENERADO NETO DE 2022</b>	\$0.00	-\$2,654.00	-\$132,876.96	\$0.00	-\$135,531.86
RESULTADOS DEL EJERCICIO (AHORRO/ DESAHORRO)	\$0.00	\$0.00	-\$95,004.18	\$0.00	-\$95,004.18
RESULTADOS DE EJERCICIOS ANTERIORES	\$0.00	-\$2,654.00	-\$37,872.78	\$0.00	-\$40,527.78
REVALÚOS	\$0.00	\$0.00	\$0.00	\$0.00	\$0.00
RESERVAS	\$0.00	\$0.00	\$0.00	\$0.00	\$0.00

Concepto	Hacienda Pública/ Patrimonio Contribuido	Hacienda Pública/ Patrimonio Generado De Ejercicios Anteriores	Hacienda Pública/ Patrimonio Generado Del Ejercicio	Exceso o Insuficiencia en la Actualización de la Hacienda Pública / Patrimonio	Total
RECTIFICACIONES DE RESULTADOS DE EJERCICIOS ANTERIORES	\$0.00	\$0.08	\$0.00	\$0.00	\$0.08
<b>CAMBIOS EN EL EXCESO O INSUFICIENCIA EN LA ACTUALIZACIÓN DE LA HACIENDA PÚBLICA/ PATRIMONIO NETO DE 2022</b>	<b>\$0.00</b>	<b>\$0.00</b>	<b>\$0.00</b>	<b>\$0.00</b>	<b>\$0.00</b>
RESULTADO POR POSICIÓN MONETARIA	\$0.00	\$0.00	\$0.00	\$0.00	\$0.00
RESULTADO POR TENENCIA DE ACTIVOS NO MONETARIOS	\$0.00	\$0.00	\$0.00	\$0.00	\$0.00
<b>HACIENDA PÚBLICA / PATRIMONIO NETO FINAL DE 2022</b>	<b>\$0.00</b>	<b>\$576,412.67</b>	<b>-\$85,004.18</b>	<b>\$0.00</b>	<b>\$481,408.49</b>

"Bajo protesta de decir verdad declaramos que los Estados Financieros y sus notas, son razonablemente correctos y son responsabilidad del emisor".

  
 NADIA BERENICE GARZA RAMIREZ  
 DIRECTORA GENERAL M.A.C.

  
 BERENICE PALACIOS MACIAS  
 CONTABILIDAD M.A.C.



MUSEO DE ARTE CONTEMPORÁNEO DE SAN LUIS POTOSÍ

SAN LUIS POTOSÍ

Estado de Flujos de Efectivo

Del 01/ene./2022 al 30/sep./2022

(Cifras en Pesos)

Concepto	2022	2021
<b>FLUJOS DE EFECTIVO DE LAS ACTIVIDADES DE OPERACIÓN</b>		
<b>ORIGEN</b>		
IMPUESTOS	\$1,371,665.72	\$2,529,507.72
CUOTAS Y APORTACIONES DE SEGURIDAD SOCIAL	\$0.00	\$0.00
CONTRIBUCIONES DE MEJORAS	\$0.00	\$0.00
DERECHOS	\$0.00	\$0.00
PRODUCTOS	\$25,840.00	\$22,640.00
APROVECHAMIENTOS	\$0.00	\$0.00
INGRESOS POR VENTA DE BIENES Y PRESTACIÓN DE SERVICIOS	\$0.00	\$0.00
PARTICIPACIONES, APORTACIONES, CONVENIOS, INCENTIVOS DERIVADOS DE LA COLABORACIÓN FISCAL Y FONDOS DISTINTOS DE APORTACIONES	\$0.00	\$0.00
TRANSFERENCIAS, ASIGNACIONES, SUBSIDIOS Y SUBVENCIONES, Y PENSIONES Y JUBILACIONES	\$1,345,825.72	\$2,506,867.72
OTROS ORIGENES DE OPERACIÓN	\$0.00	\$0.00
<b>APLICACIÓN</b>		
SERVICIOS PERSONALES	\$1,069,732.00	\$1,617,727.38
MATERIALES Y SUMINISTROS	\$18,946.45	\$51,754.00
SERVICIOS GENERALES	\$289,886.97	\$787,787.98
TRANSFERENCIAS INTERNAS Y ASIGNACIONES AL SECTOR PÚBLICO	\$0.00	\$0.00
TRANSFERENCIAS AL RESTO DEL SECTOR PÚBLICO	\$0.00	\$0.00
SUBSIDIOS Y SUBVENCIONES	\$0.00	\$0.00
AYUDAS SOCIALES	\$0.00	\$0.00
PENSIONES Y JUBILACIONES	\$0.00	\$0.00
TRANSFERENCIAS A FIDEICOMISOS, MANDATOS Y OTROS ANÁLOGOS	\$0.00	\$0.00
TRANSFERENCIAS A LA SEGURIDAD SOCIAL	\$0.00	\$0.00
DONATIVOS	\$0.00	\$0.00
TRANSFERENCIAS AL EXTERIOR	\$0.00	\$0.00
PARTICIPACIONES	\$0.00	\$0.00
APORTACIONES	\$0.00	\$0.00
CONVENIOS	\$0.00	\$0.00
OTRAS APLICACIONES DE OPERACIÓN	\$2,888.31	\$35,515.90
<b>FLUJOS NETOS DE EFECTIVO POR ACTIVIDADES DE OPERACIÓN</b>	<b>-\$9,788.01</b>	<b>\$36,722.46</b>
<b>FLUJOS DE EFECTIVO DE LAS ACTIVIDADES DE INVERSIÓN</b>		
<b>ORIGEN</b>		
BIENES INMUEBLES, INFRAESTRUCTURA Y CONSTRUCCIONES EN PROCESO	\$0.00	\$0.00
BIENES MUEBLES	\$0.00	\$0.00
OTROS ORIGENES DE INVERSIÓN	\$0.00	\$0.00
<b>APLICACIÓN</b>		
BIENES INMUEBLES, INFRAESTRUCTURA Y CONSTRUCCIONES EN PROCESO	\$0.00	\$0.00
BIENES MUEBLES	\$0.00	\$0.00
OTRAS APLICACIONES DE INVERSIÓN	\$0.00	\$0.00
<b>FLUJOS NETOS DE EFECTIVO POR ACTIVIDADES DE INVERSIÓN</b>	<b>\$0.00</b>	<b>\$0.00</b>
<b>FLUJO DE EFECTIVO DE LAS ACTIVIDADES DE FINANCIAMIENTO</b>		
<b>ORIGEN</b>		
	\$0.00	\$0.00

Concepto	2022	2021
<b>ENDEUDAMIENTO NETO</b>		
INTERNO	\$0.00	\$0.00
EXTERNO	\$0.00	\$0.00
OTROS ORIGENES DE FINANCIAMIENTO	\$0.00	\$0.00
<b>APLICACIÓN</b>		
SERVICIOS DE LA DEUDA	\$0.00	\$0.00
INTERNO	\$0.00	\$0.00
EXTERNO	\$0.00	\$0.00
OTRAS APLICACIONES DE FINANCIAMIENTO	\$0.00	\$0.00
<b>FLUJOS NETOS DE EFECTIVO POR ACTIVIDADES DE FINANCIAMIENTO</b>	\$0.00	\$0.00
<b>INCREMENTO/DISMINUCIÓN NETA EN EL EFECTIVO Y EQUIVALENTES AL EFECTIVO</b>	<b>-\$9,788.01</b>	<b>\$36,722.36</b>
<b>EFECTIVO Y EQUIVALENTES AL EFECTIVO AL INICIO DEL EJERCICIO</b>	<b>\$104,239.00</b>	<b>\$74,903.70</b>
<b>EFECTIVO Y EQUIVALENTES AL EFECTIVO AL FINAL DEL EJERCICIO</b>	<b>\$94,450.99</b>	<b>\$111,626.06</b>

"Bajo protesta de decir verdad declaramos que los Estados Financieros y sus notas, son razonablemente correctos y son responsabilidad del emisor".



NADIA BERENICE GARZA RAMIREZ  
DIRECTORA GENERAL M.A.C.



BERENICE PALACIOS MACÍAS  
CONTABILIDAD M.A.C.



MUSEO DE ARTE CONTEMPORÁNEO DE SAN LUIS POTOSÍ  
SAN LUIS POTOSÍ

Estado Analítico del Activo  
Del 01/ene./2022 al 30/sep./2022


Usu: berenice palacios  
Rep: rptEstadoAnaliticoDeActivosYPasivos\_R

Fecha y hora de Impresión: 04/oct./2022 12:50 p. m.

(Cifras en Pesos)

Concepto	Saldo Inicial	Cargos del periodo	Abonos del periodo	Saldo Final	Variación del Periodo
<b>ACTIVO</b>					
<b>ACTIVO CIRCULANTE</b>	<b>\$621,511.67</b>	<b>\$2,904,806.14</b>	<b>\$2,897,764.15</b>	<b>\$628,553.66</b>	<b>\$7,041.99</b>
EFFECTIVO Y EQUIVALENTES	\$117,725.38	\$2,904,806.14	\$2,897,764.15	\$124,767.37	\$7,041.99
DERECHOS A RECIBIR EFECTIVO O EQUIVALENTES	\$104,239.00	\$1,449,601.88	\$1,459,389.89	\$94,450.99	-\$9,788.01
DERECHOS A RECIBIR BIENES O SERVICIOS	\$13,486.38	\$1,455,204.26	\$1,438,374.26	\$30,316.38	\$16,830.00
INVENTARIOS	\$0.00	\$0.00	\$0.00	\$0.00	\$0.00
ALMACENES	\$0.00	\$0.00	\$0.00	\$0.00	\$0.00
ESTIMACIÓN POR PÉRDIDA O DETERIORO DE ACTIVOS CIRCULANTES	\$0.00	\$0.00	\$0.00	\$0.00	\$0.00
OTROS ACTIVOS CIRCULANTES	\$0.00	\$0.00	\$0.00	\$0.00	\$0.00
<b>ACTIVO NO CIRCULANTE</b>	<b>\$503,786.29</b>	<b>\$0.00</b>	<b>\$0.00</b>	<b>\$503,786.29</b>	<b>\$0.00</b>
INVERSIONES FINANCIERAS A LARGO PLAZO	\$0.00	\$0.00	\$0.00	\$0.00	\$0.00
DERECHOS A RECIBIR EFECTIVO O EQUIVALENTES A LARGO PLAZO	\$0.00	\$0.00	\$0.00	\$0.00	\$0.00
BIENES INMUEBLES, INFRAESTRUCTURA Y CONSTRUCCIONES EN PROCESO	\$0.00	\$0.00	\$0.00	\$0.00	\$0.00
BIENES MUEBLES	\$536,518.33	\$0.00	\$0.00	\$536,518.33	\$0.00
ACTIVOS INTANGIBLES	\$98,600.00	\$0.00	\$0.00	\$98,600.00	\$0.00
DEPRECIACIÓN, DETERIORO Y AMORTIZACIÓN ACUMULADA DE BIENES	-\$131,332.04	\$0.00	\$0.00	-\$131,332.04	\$0.00
ACTIVOS DIFERIDOS	\$0.00	\$0.00	\$0.00	\$0.00	\$0.00
ESTIMACIÓN POR PÉRDIDA O DETERIORO DE ACTIVOS NO CIRCULANTES	\$0.00	\$0.00	\$0.00	\$0.00	\$0.00
OTROS ACTIVOS NO CIRCULANTES	\$0.00	\$0.00	\$0.00	\$0.00	\$0.00

"Bajo protesta de decir verdad declaramos que los Estados Financieros y sus notas, son razonablemente correctos y son responsabilidad del emisor".

  
NADIA BERENICE GARZA RAMIREZ  
DIRECTORA GENERAL M.A.C.

  
BERENICE PALACIOS MACIAS  
CONTABILIDAD M.A.C.




MUSEO DE ARTE CONTEMPORÁNEO DE SAN LUIS POTOSÍ  
SAN LUIS POTOSÍ

Estado Analítico de la Deuda y Otros Pasivos  
Del 01/ene./2022 al 30/sep./2022

Denominación de las Deudas	Moneda de Contratación	Institución o País Acreedor	Saldo Inicial del Periodo	Saldo Final del Periodo
<b>DEUDA PÚBLICA</b>				
<b>Corto Plazo</b>				
<b>Deuda Interna</b>				
Instituciones de Crédito	Peso	México	\$0.00	\$0.00
Titulos y Valores	Peso	México	\$0.00	\$0.00
Arrendamientos Financieros	Peso	México	\$0.00	\$0.00
<b>Deuda Externa</b>				
Organismos Financieros Internacionales	Peso	México	\$0.00	\$0.00
Deuda Bilateral	Peso	México	\$0.00	\$0.00
Titulos y Valores	Peso	México	\$0.00	\$0.00
Arrendamientos Financieros	Peso	México	\$0.00	\$0.00
<b>Subtotal de Deuda Pública a Corto Plazo</b>	<b>Peso</b>	<b>México</b>	<b>\$0.00</b>	<b>\$0.00</b>
<b>Largo Plazo</b>				
<b>Deuda Interna</b>				
Instituciones de Crédito	Peso	México	\$0.00	\$0.00
Titulos y Valores	Peso	México	\$0.00	\$0.00
Arrendamientos Financieros	Peso	México	\$0.00	\$0.00
<b>Deuda Externa</b>				
Organismos Financieros Internacionales	Peso	México	\$0.00	\$0.00
Deuda Bilateral	Peso	México	\$0.00	\$0.00
Titulos y Valores	Peso	México	\$0.00	\$0.00
Arrendamientos Financieros	Peso	México	\$0.00	\$0.00
<b>Subtotal de Deuda Pública a Largo Plazo</b>	<b>Peso</b>	<b>México</b>	<b>\$0.00</b>	<b>\$0.00</b>
<b>Total de Otros Pasivos</b>	<b>Peso</b>	<b>México</b>	<b>\$45,099.00</b>	<b>\$147,145.17</b>
<b>Total Deuda Pública y Otros Pasivos</b>	<b>Peso</b>	<b>México</b>	<b>\$45,099.00</b>	<b>\$147,145.17</b>
<b>DEUDA PÚBLICA</b>				

"Bajo protesta de decir verdad declaramos que los Estados Financieros y sus notas, son razonablemente correctos y son responsabilidad del emisor".

  
NADIA BERENICE GARZA RAMIREZ  
DIRECTORA GENERAL M.A.C.

  
BERENICE PALACIOS MACIAS  
CONTABILIDAD M.A.C.



## Notas a los Estados Financieros Al 30 de septiembre de 2022

Con el propósito de dar cumplimiento a los artículos 46 y 49 de la Ley General de Contabilidad Gubernamental (LGCG), así como también a la normatividad emitida por el Consejo Nacional de Armonización Contable (CONAC). Se presentan las notas que forman parte de los Estados Financieros del Museo de Arte Contemporáneo de San Luis Potosí; las cuales fueron elaboradas al 30 de septiembre de 2022 e incluyen la información financiera, presupuestaria y programática del ejercicio 2022, con la finalidad de que la información sea de utilidad para los usuarios. Los tres tipos de notas que acompañan a los Estados Financieros, son:

- a) Notas de Gestión Administrativa,
- b) Notas de Desglose y
- c) Notas de Memoria.

### 1. Notas de Gestión Administrativa

#### Nota 1. Introducción

Las notas de gestión administrativa, revelan el contexto de los aspectos económico financieros más relevantes que influyen en las decisiones del período, y que fueron considerados en la elaboración de los estados financieros, con la finalidad de tener una mejor comprensión de los mismos y de las características particulares que los afectan o pudieran afectar en períodos posteriores.

#### Nota 2. Autorización e Historia

El Museo de Arte Contemporáneo de San Luis Potosí (MAC) se crea como un organismo descentralizado del Poder Ejecutivo del Estado Libre y Soberano de San Luis Potosí, sectorizado en la Secretaría de Cultura, con personalidad jurídica y patrimonios propios, cuyo objeto será investigar, exhibir, rescatar, conservar, resguardar, custodiar, promover y difundir el arte contemporáneo en todas sus manifestaciones.

El museo tributará conforme al Título III de Régimen de las Personas Morales con Fines No Lucrativos

Actualmente este organismo tiene las siguientes consideraciones fiscales

- Entero de retenciones ISR por sueldos y salarios e ingresos asimilables a salarios,
- Entero de retenciones ISR por servicios profesionales,
- Entero de retenciones ISR por arrendamiento.





## Estructura Organizacional Básica:

### 1. Secretaría de Cultura

#### 1.1. Dirección General

##### 1.1.1. Subdirección Administrativa

1.1.1.1	Unidad de transparencia
1.1.1.2	Coordinación de Archivos y Documentación
1.1.1.1.1.	Museografía
1.1.1.1.2.	Difusión y Relaciones Públicas
1.1.1.1.3.	Educación
1.1.1.1.4.	Contabilidad
1.1.1.1.5.	Diseño
1.1.1.1.6.	Mantenimiento
1.1.1.1.7.	Seguridad

#### Nota 3. Bases de preparación de los Estados Financieros

Los presentes estados financieros fueron preparados de acuerdo con las reglas de Contabilidad Gubernamental autorizadas por la Secretaría de Hacienda y Crédito Público, a través del Consejo Nacional de Armonización Contable en sus Postulados Básicos, sus marcos conceptuales dentro de los lineamientos publicados por el CONAC, así como también de la Ley General de Contabilidad Gubernamental, la Ley de Presupuesto, Contabilidad y Gasto Público de San Luis Potosí y su reglamento, la Ley de Ingresos y el Presupuesto de Egresos para el presente ejercicio.

#### Nota 4. Características del Sistema Automatizado de Administración y Contabilidad Gubernamental .Net (SAACG.NET)

La información contable ha sido preparada con el Sistema Automatizado de Administración y Contabilidad Gubernamental (SAACG.Net) el cual cumple con las siguientes características

- Atiende la normatividad emitida por el **CONAC**.
- Integra en el proceso administrativo los momentos contables del ingreso y el egreso aplicando un enfoque de gestión.
- Integra un control presupuestario con sus clasificadores correspondientes.
- Sistema de Ingresos simplificado.
- Sistema de Adquisiciones / Compras.
- Cuenta con un control para la tesorería con órdenes de pago y elaboración de cheques.
- Posee un control de seguridad de acceso con usuarios, perfiles y permisos.
- Cuenta con reportes de estados financieros armonizados con la **LGCG**.



**Nota 5. Políticas de Contabilidad significativas**

- Los ingresos del Museo de Arte Contemporáneo provienen de Secretaría de Finanzas, para sufragar los gastos de operación e inversión, conforme al presupuesto autorizado en cada ejercicio fiscal.
- Los registros contables se llevan con base acumulativa.
- La contabilización de las transacciones de gasto se hace conforme a la fecha de su realización, independiente de la de su pago de la de su pago, y la del ingreso se registrará cuando exista jurídicamente el derecho de cobro.
- Los estados financieros han sido preparados sobre la base de costo histórico; por lo tanto, no se reconocen los efectos de la inflación.

**2. Notas De Desglose**

**2.1 Notas al estado de situación financiera**

El estado de Situación financiera muestra el origen y la aplicación de los recursos a una fecha correspondiente, refleja los bienes y derechos clasificados en rubros de acuerdo a su disponibilidad al igual que sus obligaciones o compromisos, agrupándolos con relación a su exigibilidad, y la hacienda pública.

Efectivo y equivalentes

Comprende principalmente depósitos bancarios en cuentas de cheques en moneda nacional fácilmente convertibles a efectivo, con apertura en los bancos BBVA Bancomer, en donde se depositan los Ingresos Propios y en la cuenta de BANORTE se utiliza para la recepción del Subsidio para los Gastos de Operación del MAC.

Caja chica se utiliza para efecto de cubrir los gastos menores de operación en ciertas áreas.

a) Efectivo.....	\$ 9,300.00
El saldo en la cuenta de Efectivo se integra por:	
Caja Chica, se cancela con la comprobación de gastos realizados bajo este concepto.	
b) Bancos/Tesorería	\$ 85,150.99



El saldo de bancos se integra de la siguiente manera:

1112-01-001 Bancomer 0168016186...\$	56,145.53
1112-02-001 Banorte 0606998277.....\$	29,005.46

Los saldos se desglosan de la siguiente manera:

Derechos a recibir o equivalentes

Integrado principalmente el valor a cargo de terceros y a favor de la entidad, por concepto de: Deudores Diversos por entrega de efectivo por percepción de Gastos por Comprobar.

c) Deudores diversos por cobrar a corto plazo.....	\$ 30,318.38
1123-006 Berenice Palacios Macías.....\$	306.90
1123-007 Gerardo Juárez Lozano.....\$	9,909.48
1123-012 Gustavo Ipiña Martínez.....\$	200.00
1123-017 Nadia Berenice Garza Ramírez.....\$	19,900.00
El saldo en deudores se cancela con la comprobación de los gastos (facturas, recibos, etc.) en caso de que comprueben menos de lo que se les entregó deberán reintegrar a la cuenta bancaria de donde de ejerció el gasto.	

Derechos a recibir bienes o servicios

Representa los anticipos entregados previo a la recepción parcial o total de bienes o prestación de servicios, que serán exigibles en un plazo menor o igual a doce meses.

d) Anticipo a Proveedores por adquisición de bienes y prestación de servicios a corto plazo.....	\$ 0.00
El saldo en anticipo a proveedores se cancela cuando se obtenga la factura del bien o prestación de servicios.	

Bienes Inmuebles

Las inversiones en activo fijo se registran a su costo histórico de adquisición, que comprende el valor según factura y demás erogaciones necesarias para colocarlos en condiciones de utilización.



e) Bienes muebles.....	\$ 536,518.33
El saldo en la cuenta se integra por:	
1241 mobiliario y equipo de administración.....	\$ 424,626.19
1242 mobiliario y equipo educacional y recreativo. \$	53,892.15
1246 herramientas y máquinas de herramienta.....	\$ 23,199.99
1247 colecciones y obras de arte y objetos valiosos \$	34,800.00

#### Activos Intangibles

Bienes de carácter no monetario y sin apariencia física

f) Activos intangibles.....	\$ 98,600.00
El saldo en la cuenta se integra por:	
1251 Software.....	\$ 98,600.00

#### Cuentas por Pagar a Corto Plazo

El pasivo circulante se integra de Servicios Personales, adeudos a Proveedores y por retenciones y contribuciones derivadas principalmente del ISR a cargo del personal y honorarios profesionales.

g) Cuentas por pagar a corto plazo.....	\$ 147,145.17
El saldo en la cuenta se integra por:	
2112 Proveedores por pagar a Corto Plazo.....	\$ 88,104.48
2117 Retenciones y contribuciones por pagar a C.P. \$	59,040.69

#### Hacienda Pública/ Patrimonio Generado

El rubro de Hacienda/Patrimonio tiene un saldo de \$ 450,080.11, de los cuales el importe de \$(95,004.18), corresponde al Resultado de Ahorro/ Desahorro del Ejercicio; el importe de \$540,660.47 corresponde a Resultado de Ejercicios Anteriores y una rectificación de ejercicios anteriores por \$ 35,752.20.

#### **2.2 Notas al estado de Actividades**

El estado de Actividades muestra el resultado de las operaciones de ingresos y gastos del organismo que se informa, clasificando los ingresos y gastos, de acuerdo a los criterios del Clasificador de Rubro de Ingresos y al Clasificador por Objeto del Gasto, reflejando al 30 de septiembre del ejercicio fiscal 2022 un desahorro de \$ (95,004.18).



### Ingresos de la Gestión

Los ingresos devengados reflejados en el Estado de Actividades ascienden a \$ 1,371,665.72 los cuales se integran de la siguiente forma:

h) Total, ingresos y otros beneficios.....	\$ 1,371,665.72
Se integra por:	
Productos.....	\$ 25,840.00
Transferencias, asignaciones, subsidios y subvenciones, y pensiones y jubilaciones.....	\$ 1,345,825.72
Otros ingresos.....	\$ 0.00
El rubro de Productos se integra por la Concesión de renta de espacios dentro del MAC y taquilla.	

### Gastos y Otras Pérdidas

Los gastos ascendieron a \$ 1,466,669.90, los cuales se integran por Capitulo del Gasto de la siguiente forma:

i) Gastos de Funcionamiento.....	\$ 1,466,669.90
Se integra por:	
Servicios Personales.....	\$ 1,069,732.00
Materiales y Suministros.....	\$ 18,946.45
Servicios Generales.....	\$ 377,991.45

### **2.3 Estado de Variaciones de la Hacienda/Pública**

El estado de Variaciones de la Hacienda Pública/ Patrimonio indica la variación neta realizada en el Patrimonio de la Entidad, derivada principalmente de resultados positivos obtenidos y por los incrementos o decrementos realizados al patrimonio.

El concepto de Hacienda Pública/Patrimonio Generado Neto 2021, por el importe de \$543,315.45, refleja los resultados acumulados de ejercicios anteriores de la Entidad, así como también las rectificaciones de ejercicios.

El concepto de Resultado del Ejercicio (Ahorro/Desahorro) al 30 de septiembre de 2022 se encuentran integrados por \$(95,004.18), teniendo así un desahorro en el periodo.

### **2.4 Estado de Flujo de Efectivo**



El estado de Flujo de efectivo del 01 de enero al 30 de septiembre de 2022, muestra en el rubro de Flujos netos de efectivo por actividades de operación un importe de \$(9,788.01), un importe de \$0.00 en el rubro de Flujos netos de efectivo por actividades de inversión y un importe de \$ 0.00 en el rubro de Flujos netos de efectivo por actividades de financiamiento, así como en el rubro de Efectivo y Equivalentes de Efectivo al Inicio del Ejercicio un importe de \$ 104,239.00 y al final del periodo un importe por \$ 94,450.99, obteniendo así en el periodo una disminución neta en el efectivo y equivalentes al efectivo de \$ (9,788.01).

#### **Notas de Memoria (Cuentas de orden)**

##### **2.5 Estado analítico de Ingresos Presupuestales**

El estado Analítico de los Ingresos Presupuestales se formuló de acuerdo a la clasificación indicada en las notas de memoria de los Estados Financieros emitidos por el CONAC.

Para el presente ejercicio se aprobó Presupuesto de Ingresos de \$ 4,614,018.28, los cuales se integran por \$ 74,800.00 por el concepto de Productos, por la concesión de espacios del MAC e ingresos por taquilla y \$4,539,218.28 por el concepto de Transferencias, Asignaciones, subsidios y Subvenciones.

Al 30 de septiembre de 2022 se tienen ingresos recaudados por \$ 1,371,665.72 que corresponden a Transferencias recibidas.

##### **2.6 Estado del Ejercicio del Presupuesto de Egresos por Capítulo de Gasto**

El estado Analítico de los Egresos Presupuestales se formuló de acuerdo a la clasificación indicada de las notas de memoria emitidas por el CONAC.

El Estado Del Ejercicio Del Presupuesto De Egresos, refleja un Presupuesto Original Aprobado por \$4,614,018.28, se hace una ampliación al presupuesto de \$ 107,308.00 ya que al inicio del año se tenía este presupuesto disponible del ejercicio 2021 mismo que será ejercido para gastos del 2022.

El presupuesto de egresos devengado al cierre del periodo es de \$ 1,466,669.90, un presupuesto sin devengar de \$ 3,254,656.38; presupuesto ejercido de \$ 1,378,565.42 y un presupuesto pagado de \$1,378,565.42.

“Bajo protesta de decir la verdad, declaramos que los Estados Financieros y sus notas, son razonablemente correctos y son responsabilidad del emisor”

**NADIA BERENICE GARZA RAMIREZ**  
DIRECTORA GENERAL  
MUSEO DE ARTE CONTEMPORÁNEO

**BERENICE PALACIOS MACIAS**  
CONTABILIDAD  
MUSEO DE ARTE CONTEMPORÁNEO



MUSEO DE ARTE CONTEMPORÁNEO DE SAN LUIS POTOSÍ  
SAN LUIS POTOSÍ

Estado Analítico de Ingresos  
Del 01/ene./2022 Al 30/sep./2022

Fecha y hora de Impresión 04/oct./2022 12:57 p. m.

Uer: berenice palacios  
Rep: rptEstadoPresupuestoIngresosRB\_CP\_2019

Rubro de Ingresos	Ingreso					Diferencia (6=5-1)
	Estimado (1)	Ampliaciones y Reducciones (2)	Modificado (3=1+2)	Devenado (4)	Recaudado (5)	
IMPUESTOS	\$0.00	\$0.00	\$0.00	\$0.00	\$0.00	0.00
CUOTAS Y APORTACIONES DE SEGURIDAD SOCIAL	\$0.00	\$0.00	\$0.00	\$0.00	\$0.00	0.00
CONTRIBUCIONES DE MEJORAS	\$0.00	\$0.00	\$0.00	\$0.00	\$0.00	0.00
DERECHOS	\$0.00	\$0.00	\$0.00	\$0.00	\$0.00	0.00
PRODUCTOS	\$74,800.00	\$0.00	\$74,800.00	\$25,840.00	\$25,840.00	-48,960.00
APROVECHAMIENTOS	\$0.00	\$0.00	\$0.00	\$0.00	\$0.00	0.00
INGRESOS POR VENTA DE BIENES, PRESTACIÓN DE SERVICIOS Y OTRO	\$0.00	\$0.00	\$0.00	\$0.00	\$0.00	0.00
PARTICIPACIONES, APORTACIONES, CONVENIOS, INCENTIVOS DERIVADOS	\$0.00	\$0.00	\$0.00	\$0.00	\$0.00	0.00
TRANSFERENCIAS, ASIGNACIONES, SUBSIDIOS Y SUBVENCIONES, Y PE	\$4,539,218.28	\$0.00	\$4,539,218.28	\$1,345,825.72	\$1,345,825.72	-3,193,392.56
INGRESOS DERIVADOS DE FINANCIAMIENTOS	\$0.00	\$0.00	\$0.00	\$0.00	\$0.00	0.00
<b>Total</b>	<b>\$4,614,018.28</b>	<b>\$0.00</b>	<b>\$4,614,018.28</b>	<b>\$1,371,666.72</b>	<b>\$1,371,666.72</b>	<b>-3,242,352.56</b>
<b>Ingresos Excedentes</b>						<b>-3,242,352.56</b>

Estado Analítico de Ingresos por Fuente de Financiamiento	Ingreso					Diferencia (6=5-1)
	Estimado (1)	Ampliaciones / Reducciones (2)	Modificado (3=1+2)	Devenado (4)	Recaudado (5)	
<b>Ingresos del Poder Ejecutivo Federal o Estatal y de los Municipios</b>						
IMPUESTOS	\$0.00	\$0.00	\$0.00	\$0.00	\$0.00	0.00
CUOTAS Y APORTACIONES DE SEGURIDAD SOCIAL	\$0.00	\$0.00	\$0.00	\$0.00	\$0.00	0.00
CONTRIBUCIONES DE MEJORAS	\$0.00	\$0.00	\$0.00	\$0.00	\$0.00	0.00
DERECHOS	\$0.00	\$0.00	\$0.00	\$0.00	\$0.00	0.00
PRODUCTOS	\$0.00	\$0.00	\$0.00	\$0.00	\$0.00	0.00
APROVECHAMIENTOS	\$0.00	\$0.00	\$0.00	\$0.00	\$0.00	0.00
PARTICIPACIONES, APORTACIONES, CONVENIOS, INCENTIVOS DERIVADOS	\$0.00	\$0.00	\$0.00	\$0.00	\$0.00	0.00
TRANSFERENCIAS, ASIGNACIONES, SUBSIDIOS Y SUBVENCIONES	\$0.00	\$0.00	\$0.00	\$0.00	\$0.00	0.00
<b>Ingresos de los Entes Públicos de los Poderes Legislativo y Judicial, de los Órganos Autónomos y del Sector Paraestatal o Paramunicipal, así como de las Empresas Productivas del Estado</b>						
CUOTAS Y APORTACIONES DE SEGURIDAD SOCIAL	\$0.00	\$0.00	\$0.00	\$0.00	\$0.00	0.00
PRODUCTOS	\$74,800.00	\$0.00	\$74,800.00	\$25,840.00	\$25,840.00	-48,960.00
INGRESOS POR VENTA DE BIENES, PRESTACIÓN DE SERVICIOS Y OTRO	\$0.00	\$0.00	\$0.00	\$0.00	\$0.00	0.00
TRANSFERENCIAS, ASIGNACIONES, SUBSIDIOS Y SUBVENCIONES	\$4,539,218.28	\$0.00	\$4,539,218.28	\$1,345,825.72	\$1,345,825.72	-3,193,392.56
<b>Ingresos Derivados de Financiamiento</b>						
INGRESOS DERIVADOS DE FINANCIAMIENTOS	\$0.00	\$0.00	\$0.00	\$0.00	\$0.00	0.00
<b>Total</b>	<b>\$4,614,018.28</b>	<b>\$0.00</b>	<b>\$4,614,018.28</b>	<b>\$1,371,666.72</b>	<b>\$1,371,666.72</b>	<b>-3,242,352.56</b>
<b>Ingresos Excedentes</b>						<b>-3,242,352.56</b>



Usu: berenice palacios  
Rep: rptEstadoPresupuestoIngresosRB\_CP\_2019

**MUSEO DE ARTE CONTEMPORÁNEO DE SAN LUIS POTOSÍ**  
SAN LUIS POTOSÍ  
Estado Analítico de Ingresos  
Del 01/ene./2022 Al 30/sep./2022

Fecha y hora de Impresión | 04/oct./2022 | 12:57 p. m.

\_\_\_\_\_  
NADIA BERENICE GARZA RAMIREZ  
DIRECTORA GENERAL M.A.C.

\_\_\_\_\_  
BERENICE PALACIOS MACIAS  
CONTABILIDAD M.A.C.





MUSEO DE ARTE CONTEMPORÁNEO DE SAN LUIS POTOSÍ  
SAN LUIS POTOSÍ

Estado Analítico del Ejercicio del Presupuesto de Egresos

Clasificación Administrativa

Del 01/ene./2022 Al 30/sep./2022


Fecha y 04/oct./2022

hora de Impresión 12:58 p. m.

Usu: berenice palacios

Rep: rptEstadoPresupuestoEgresos\_UA3

Concepto	Egresos					Subejercicio
	Aprobado	Ampliaciones / (Reducciones)	Modificado	Devengado	Pagado	
	1	2	3=(1+2)	4	5	
<b>Sin Ramo/Dependencia</b>						
MUSEO DE ARTE CONTEMPORÁNEO DE SAN LUIS POTOSÍ	\$4,614,018.28	\$107,308.00	\$4,721,326.28	\$1,466,669.90	\$1,378,565.42	\$3,254,656.38
<b>Sin Ramo/Dependencia</b>	<b>\$4,614,018.28</b>	<b>\$107,308.00</b>	<b>\$4,721,326.28</b>	<b>\$1,466,669.90</b>	<b>\$1,378,565.42</b>	<b>\$3,254,656.38</b>
<b>Total del Gasto</b>	<b>\$4,614,018.28</b>	<b>\$107,308.00</b>	<b>\$4,721,326.28</b>	<b>\$1,466,669.90</b>	<b>\$1,378,565.42</b>	<b>\$3,254,656.38</b>

  
NADIA BERENICE GARZA RAMIREZ  
DIRECTORA GENERAL M.A.C.

  
BERENICE PALACIOS MACIAS  
CONTABILIDAD M.A.C.



MUSEO DE ARTE CONTEMPORÁNEO DE SAN LUIS POTOSÍ  
SAN LUIS POTOSÍ


Estado Analítico del Ejercicio Presupuesto de Egresos

Del 01/ene./2022 al 30/sep./2022

Clasificación Administrativa - Sector Paraestatal

Concepto	Aprobado 1	Ampliaciones / (Reducciones) 2	Modificado 3=(1+2)	Devengado 4	Pagado 5	Subejercicio
<b>TOTAL DEL GASTO</b>	\$0.00	\$0.00	\$0.00	\$0.00	\$0.00	\$0.00
ENTIDADES PARAESTATALES Y FIDEICOMISOS NO EMPRESARIALES Y NO FINANCIEROS	\$0.00	\$0.00	\$0.00	\$0.00	\$0.00	\$0.00
	\$0.00	\$0.00	\$0.00	\$0.00	\$0.00	\$0.00
ENTIDADES PARAESTATALES EMPRESARIALES NO FINANCIERAS CON PARTICIPACION ESTATAL MAYORITARIA						
FIDEICOMISOS EMPRESARIALES NO FINANCIEROS CON PARTICIPACION ESTATAL MAYORITARIA						
ENTIDADES PARAESTATALES EMPRESARIALES FINANCIERAS MONETARIAS CON PARTICIPACION ESTATAL MAYORITARIA	\$0.00	\$0.00	\$0.00	\$0.00	\$0.00	\$0.00
ENTIDADES PARAESTATALES EMPRESARIALES FINANCIERAS NO MONETARIAS CON PARTICIPACION ESTATAL MAYORITARIA	\$0.00	\$0.00	\$0.00	\$0.00	\$0.00	\$0.00
FIDEICOMISOS FINANCIEROS PUBLICOS CON PARTICIPACION ESTATAL MAYORITARIA	\$0.00	\$0.00	\$0.00	\$0.00	\$0.00	\$0.00

NO APLICA

  
NADIA BERENICE GARZA RAMIREZ  
DIRECTORA GENERAL M.A.C.

  
BERENICE PALACIOS MACIAS  
CONTABILIDAD M.A.C.



MUSEO DE ARTE CONTEMPORÁNEO DE SAN LUIS POTOSÍ  
SAN LUIS POTOSÍ  
Estado Analítico del Ejercicio Presupuesto de Egresos  
Del 01/ene./2022 al 30/sep./2022  
Clasificación Administrativa - Orden de Gobierno

Concepto	Aprobado 1	Ampliaciones / (Reducciones) 2	Modificado 3=(1+2)	Devengado 4	Pagado 5	Subejercicio
TOTAL DEL GASTO	\$0.00	\$0.00	\$0.00	\$0.00	\$0.00	\$0.00
PODER EJECUTIVO						\$0.00
PODER LEGISLATIVO						\$0.00
PODER JUDICIAL	\$0.00	\$0.00	\$0.00	\$0.00	\$0.00	\$0.00
ORGANOS AUTÓNOMOS	\$0.00	\$0.00	\$0.00	\$0.00	\$0.00	\$0.00

NO APLICA

NADIA BERENICE GARZA RAMIREZ  
DIRECTORA GENERAL M.A.C.

BERENICE PALACIOS MACIAS  
CONTABILIDAD M.A.C.



# MUSEO DE ARTE CONTEMPORÁNEO DE SAN LUIS POTOSÍ SAN LUIS POTOSÍ

## Estado Analítico del Ejercicio del Presupuesto de Egresos

### Clasificación Económica (por Tipo de Gasto)

Del 01/ene./2022 Al 30/sep./2022

Fecha y 04/oct./2022

hora de Impresión 12:58 p. m.

Uer: berenice palacios

Rep: rptEstadoPresupuestoEgresos\_CL2

Concepto	Egresos					
	Aprobado	Ampliaciones / (Reducciones)	Modificado	Devengado	Pagado	Subejercicio
	1	2	3=(1+2)	4	5	6 = ( 3 - 4 )
Gasto Corriente	\$4,614,018.28	\$107,308.00	\$4,721,326.28	\$1,466,669.90	\$1,378,565.42	\$3,254,656.38
Gasto de Capital	\$0.00	\$0.00	\$0.00	\$0.00	\$0.00	\$0.00
Amortización de la deuda y disminución de pasivos	\$0.00	\$0.00	\$0.00	\$0.00	\$0.00	\$0.00
Pensiones y Jubilaciones	\$0.00	\$0.00	\$0.00	\$0.00	\$0.00	\$0.00
Participaciones	\$0.00	\$0.00	\$0.00	\$0.00	\$0.00	\$0.00
<b>Total del Gasto</b>	<b>\$4,614,018.28</b>	<b>\$107,308.00</b>	<b>\$4,721,326.28</b>	<b>\$1,466,669.90</b>	<b>\$1,378,565.42</b>	<b>\$3,254,656.38</b>

  
NADIA BERENICE GARZA RAMIREZ

DIRECTORA GENERAL M.A.C.

  
BERENICE PALACIOS MACIAS

CONTABILIDAD M.A.C.







MUSEO DE ARTE CONTEMPORÁNEO DE SAN LUIS POTOSÍ  
SAN LUIS POTOSÍ


Estado Analítico del Ejercicio del Presupuesto de Egresos  
Clasificación por Objeto del Gasto (Capítulo y Concepto)

Fecha y hora de Impresión | 04/oct./2022 | 12:59 p. m.

Usu: berenice palacios  
Rep: rptEstadoPresupuestoEgresos\_CP\_CTD

Del 01/ene./2022 Al 30/sep./2022

Concepto	Egresos					
	Aprobado	Amplaciones / (Reducciones)	Modificado	Devengado	Pagado	Subejercicio
	1	2	3=(1+2)	4	5	6 = ( 3 - 4 )
CONVENIOS	\$0.00	\$0.00	\$0.00	\$0.00	\$0.00	\$0.00
<b>DEUDA PÚBLICA</b>	<b>\$0.00</b>	<b>\$0.00</b>	<b>\$0.00</b>	<b>\$0.00</b>	<b>\$0.00</b>	<b>\$0.00</b>
AMORTIZACIÓN DE LA DEUDA PÚBLICA	\$0.00	\$0.00	\$0.00	\$0.00	\$0.00	\$0.00
INTERESES DE LA DEUDA PÚBLICA	\$0.00	\$0.00	\$0.00	\$0.00	\$0.00	\$0.00
COMISIONES DE LA DEUDA PÚBLICA	\$0.00	\$0.00	\$0.00	\$0.00	\$0.00	\$0.00
GASTOS DE LA DEUDA PÚBLICA	\$0.00	\$0.00	\$0.00	\$0.00	\$0.00	\$0.00
COSTO POR COBERTURAS	\$0.00	\$0.00	\$0.00	\$0.00	\$0.00	\$0.00
APOYOS FINANCIEROS	\$0.00	\$0.00	\$0.00	\$0.00	\$0.00	\$0.00
ADEUDOS DE EJERCICIOS FISCALES ANTERIORES (ADEFAS)	\$0.00	\$0.00	\$0.00	\$0.00	\$0.00	\$0.00
<b>Total del Gasto</b>	<b>\$4,614,016.28</b>	<b>\$107,308.00</b>	<b>\$4,721,326.28</b>	<b>\$1,466,669.90</b>	<b>\$1,378,565.42</b>	<b>\$3,254,656.38</b>

  
NADIA BERENICE GARZA RAMIREZ  
DIRECTORA GENERAL M.A.C.

  
BERENICE PALACIOS MACIAS  
CONTABILIDAD M.A.C.




Usu: berenice palacios  
Rep: rptEstadoPresupuestoEgresos\_FN3


## MUSEO DE ARTE CONTEMPORÁNEO DE SAN LUIS POTOSÍ SAN LUIS POTOSÍ

Estado Analítico del Ejercicio del Presupuesto de Egresos  
Clasificación Funcional (Finalidad y Función)  
Del 01/ene./2022 Al 30/sep./2022

Fecha y hora de Impresión | 04/oct./2022  
12:59 p. m.

Concepto	Egresos					
	Aprobado	Ampliaciones / (Reducciones)	Modificado	Devengado	Pagado	Subejercicio
	1	2	3=(1+2)	4	5	6 = ( 3 - 4 )
<b>GOBIERNO</b>	\$0.00	\$0.00	\$0.00	\$0.00	\$0.00	\$0.00
LEGISLACIÓN	\$0.00	\$0.00	\$0.00	\$0.00	\$0.00	\$0.00
JUSTICIA	\$0.00	\$0.00	\$0.00	\$0.00	\$0.00	\$0.00
COORDINACIÓN DE LA POLÍTICA DE GOBIERNO	\$0.00	\$0.00	\$0.00	\$0.00	\$0.00	\$0.00
RELACIONES EXTERIORES	\$0.00	\$0.00	\$0.00	\$0.00	\$0.00	\$0.00
ASUNTOS FINANCIEROS Y HACENDARIOS	\$0.00	\$0.00	\$0.00	\$0.00	\$0.00	\$0.00
SEGURIDAD NACIONAL	\$0.00	\$0.00	\$0.00	\$0.00	\$0.00	\$0.00
ASUNTOS DE ORDEN PÚBLICO Y DE SEGURIDAD INTERIOR	\$0.00	\$0.00	\$0.00	\$0.00	\$0.00	\$0.00
OTROS SERVICIOS GENERALES	\$0.00	\$0.00	\$0.00	\$0.00	\$0.00	\$0.00
<b>DESARROLLO SOCIAL</b>	<b>\$4,614,018.28</b>	<b>\$107,308.00</b>	<b>\$4,721,326.28</b>	<b>\$1,466,669.90</b>	<b>\$1,378,565.42</b>	<b>\$3,254,656.38</b>
PROTECCIÓN AMBIENTAL	\$0.00	\$0.00	\$0.00	\$0.00	\$0.00	\$0.00
VIVIENDA Y SERVICIOS A LA COMUNIDAD	\$0.00	\$0.00	\$0.00	\$0.00	\$0.00	\$0.00
SALUD	\$0.00	\$0.00	\$0.00	\$0.00	\$0.00	\$0.00
RECREACIÓN, CULTURA Y OTRAS MANIFESTACIONES SOCIALES	\$4,614,018.28	\$107,308.00	\$4,721,326.28	\$1,466,669.90	\$1,378,565.42	\$3,254,656.38
EDUCACIÓN	\$0.00	\$0.00	\$0.00	\$0.00	\$0.00	\$0.00
PROTECCIÓN SOCIAL	\$0.00	\$0.00	\$0.00	\$0.00	\$0.00	\$0.00
OTROS ASUNTOS SOCIALES	\$0.00	\$0.00	\$0.00	\$0.00	\$0.00	\$0.00
<b>DESARROLLO ECONÓMICO</b>	<b>\$0.00</b>	<b>\$0.00</b>	<b>\$0.00</b>	<b>\$0.00</b>	<b>\$0.00</b>	<b>\$0.00</b>
ASUNTOS ECONÓMICOS, COMERCIALES Y LABORALES EN GENERAL	\$0.00	\$0.00	\$0.00	\$0.00	\$0.00	\$0.00

  
NADIA BERENICE GARZA RAMIREZ  
DIRECTORA GENERAL M.A.C.

  
BERENICE PALACIOS MACIAS  
CONTABILIDAD M.A.C.





Usu: berenice.palacios  
Rep: rptEstadoPresupuestoEgresos\_FN3

## MUSEO DE ARTE CONTEMPORÁNEO DE SAN LUIS POTOSÍ SAN LUIS POTOSÍ

### Estado Analítico del Ejercicio del Presupuesto de Egresos


#### Clasificación Funcional (Finalidad y Función)


Del 01/ene./2022 Al 30/sep./2022

Fecha y 04/oct./2022

hora de Impresión | 12:59 p. m.

Concepto	Egresos					
	Aprobado	Ampliaciones / (Reducciones)	Modificado	Devengado	Pagado	Subejercicio
	1	2	3=(1+2)	4	5	6 = ( 3 - 4 )
AGROPECUARIA, SILVICULTURA, PESCA Y CAZA	\$0.00	\$0.00	\$0.00	\$0.00	\$0.00	\$0.00
COMBUSTIBLES Y ENERGÍA	\$0.00	\$0.00	\$0.00	\$0.00	\$0.00	\$0.00
MINERÍA, MANUFACTURAS Y CONSTRUCCIÓN	\$0.00	\$0.00	\$0.00	\$0.00	\$0.00	\$0.00
TRANSPORTE	\$0.00	\$0.00	\$0.00	\$0.00	\$0.00	\$0.00
COMUNICACIONES	\$0.00	\$0.00	\$0.00	\$0.00	\$0.00	\$0.00
TURISMO	\$0.00	\$0.00	\$0.00	\$0.00	\$0.00	\$0.00
CIENCIA, TECNOLOGÍA E INNOVACIÓN	\$0.00	\$0.00	\$0.00	\$0.00	\$0.00	\$0.00
OTRAS INDUSTRIAS Y OTROS ASUNTOS ECONÓMICOS	\$0.00	\$0.00	\$0.00	\$0.00	\$0.00	\$0.00
<b>OTRAS NO CLASIFICADAS EN FUNCIONES ANTERIORES</b>	<b>\$0.00</b>	<b>\$0.00</b>	<b>\$0.00</b>	<b>\$0.00</b>	<b>\$0.00</b>	<b>\$0.00</b>
TRANSACCIONES DE LA DEUDA PÚBLICA / COSTO FINANCIERO DE LA DEUDA	\$0.00	\$0.00	\$0.00	\$0.00	\$0.00	\$0.00
TRANSFERENCIAS, PARTICIPACIONES Y APORTACIONES ENTRE DIFERENTES NIVELES Y ÓRDENES DE GOBIERNO	\$0.00	\$0.00	\$0.00	\$0.00	\$0.00	\$0.00
SANEAMIENTO DEL SISTEMA FINANCIERO	\$0.00	\$0.00	\$0.00	\$0.00	\$0.00	\$0.00
ADEUDOS DE EJERCICIOS FISCALES ANTERIORES	\$0.00	\$0.00	\$0.00	\$0.00	\$0.00	\$0.00
<b>Total del Gasto</b>	<b>\$4,614,018.28</b>	<b>\$107,308.00</b>	<b>\$4,721,326.28</b>	<b>\$1,466,669.90</b>	<b>\$1,378,565.42</b>	<b>\$3,254,656.38</b>

  
NADIA BERENICE GARZA RAMÍREZ  
DIRECTORA GENERAL M.A.C.

  
BERENICE PALACIOS MACIAS  
CONTABILIDAD M.A.C.



Ucr. Servicio póliza  
Rep. 10EstadoPresupuestoEgresos\_FF

MUSEO DE ARTE CONTEMPORÁNEO DE SAN LUIS POTOSÍ  
SAN LUIS POTOSÍ  
Estado del Ejercicio del Presupuesto por Fuente de Financiamiento Al 30/sep/2022

Fecha y hora de Impresión: 04/oct/2022 01:00 p. m.

Objeto del Gasto	Unidad Administrativa	Aprobado	Ampliaciones / (Reducciones)	Presupuesto Vigente	Comprometido	Presupuesto Disponible para Comprometer	Devengado	Comprometid o No Devengado	Presupuesto Sin Devengar	Ejercido	Pagado	Cuentas por Pagar Deuda
<b>0021 Remanente Recurso 2021 Ingresos Propios</b>												
3000	SERVICIOS GENERALES	\$0.00	\$95,257.00	\$95,257.00	\$32,768.84	\$62,488.16	\$32,768.84	\$0.00	\$62,488.16	\$32,768.84	\$32,768.84	\$0.00
3100	SERVICIOS BÁSICOS	\$0.00	\$16,000.00	\$16,000.00	\$0.00	\$16,000.00	\$0.00	\$0.00	\$16,000.00	\$0.00	\$0.00	\$0.00
3110	Energía eléctrica	\$0.00	\$10,000.00	\$10,000.00	\$0.00	\$10,000.00	\$0.00	\$0.00	\$10,000.00	\$0.00	\$0.00	\$0.00
3111	Energía eléctrica	\$0.00	\$10,000.00	\$10,000.00	\$0.00	\$10,000.00	\$0.00	\$0.00	\$10,000.00	\$0.00	\$0.00	\$0.00
3130	Agua	\$0.00	\$1,000.00	\$1,000.00	\$0.00	\$1,000.00	\$0.00	\$0.00	\$1,000.00	\$0.00	\$0.00	\$0.00
3131	Agua	\$0.00	\$1,000.00	\$1,000.00	\$0.00	\$1,000.00	\$0.00	\$0.00	\$1,000.00	\$0.00	\$0.00	\$0.00
3140	Telefonía tradicional	\$0.00	\$5,000.00	\$5,000.00	\$0.00	\$5,000.00	\$0.00	\$0.00	\$5,000.00	\$0.00	\$0.00	\$0.00
3141	Telefonía tradicional	\$0.00	\$5,000.00	\$5,000.00	\$0.00	\$5,000.00	\$0.00	\$0.00	\$5,000.00	\$0.00	\$0.00	\$0.00
3400	SERVICIOS FINANCIEROS, BANCARIOS Y COMERCIA	\$0.00	\$20,080.00	\$20,080.00	\$15,142.64	\$4,937.36	\$15,142.64	\$0.00	\$4,937.36	\$15,142.64	\$15,142.64	\$0.00
3410	Servicios financieros y bancarios	\$0.00	\$5,000.00	\$5,000.00	\$62.54	\$4,937.36	\$62.54	\$0.00	\$4,937.36	\$62.54	\$62.54	\$0.00
3411	Servicios financieros y bancarios	\$0.00	\$5,000.00	\$5,000.00	\$62.54	\$4,937.36	\$62.54	\$0.00	\$4,937.36	\$62.54	\$62.54	\$0.00
3470	Fletes y maniobras	\$0.00	\$15,080.00	\$15,080.00	\$15,080.00	\$0.00	\$15,080.00	\$0.00	\$0.00	\$15,080.00	\$15,080.00	\$0.00
3471	Fletes y maniobras	\$0.00	\$15,080.00	\$15,080.00	\$15,080.00	\$0.00	\$15,080.00	\$0.00	\$0.00	\$15,080.00	\$15,080.00	\$0.00
3600	SERVICIOS DE INSTALACIÓN, REPARACIÓN, MANTE	\$0.00	\$4,920.00	\$4,920.00	\$0.00	\$4,920.00	\$0.00	\$0.00	\$4,920.00	\$0.00	\$0.00	\$0.00
3580	Servicios de limpieza y manejo de desechos	\$0.00	\$4,920.00	\$4,920.00	\$0.00	\$4,920.00	\$0.00	\$0.00	\$4,920.00	\$0.00	\$0.00	\$0.00
3581	Servicios de limpieza y manejo de desechos	\$0.00	\$4,920.00	\$4,920.00	\$0.00	\$4,920.00	\$0.00	\$0.00	\$4,920.00	\$0.00	\$0.00	\$0.00
3800	SERVICIOS OFICIALES	\$0.00	\$54,257.00	\$54,257.00	\$17,626.20	\$36,630.80	\$17,626.20	\$0.00	\$36,630.80	\$17,626.20	\$17,626.20	\$0.00
3840	Exposiciones	\$0.00	\$54,257.00	\$54,257.00	\$17,626.20	\$36,630.80	\$17,626.20	\$0.00	\$36,630.80	\$17,626.20	\$17,626.20	\$0.00
3841	Exposiciones	\$0.00	\$44,257.00	\$44,257.00	\$17,626.20	\$26,630.80	\$17,626.20	\$0.00	\$26,630.80	\$17,626.20	\$17,626.20	\$0.00
3843	Especímenes culturales	\$0.00	\$10,000.00	\$10,000.00	\$0.00	\$10,000.00	\$0.00	\$0.00	\$10,000.00	\$0.00	\$0.00	\$0.00
<b>Remanente Recurso 2021 Ingresos Pr</b>		\$0.00	\$95,257.00	\$95,257.00	\$32,768.84	\$62,488.16	\$32,768.84	\$0.00	\$62,488.16	\$32,768.84	\$32,768.84	\$0.00
<b>1401 Ingresos Propios Museo de Arte Contemporáneo</b>												
2000	MATERIALES Y SUMINISTROS	\$22,500.00	\$0.00	\$22,500.00	\$0.00	\$22,500.00	\$0.00	\$0.00	\$22,500.00	\$0.00	\$0.00	\$0.00
2100	MATERIALES DE ADMINISTRACIÓN, EMISIÓN DE DOC	\$11,000.00	\$0.00	\$11,000.00	\$0.00	\$11,000.00	\$0.00	\$0.00	\$11,000.00	\$0.00	\$0.00	\$0.00
2110	Materiales, útiles y equipos menores de oficina	\$2,000.00	\$0.00	\$2,000.00	\$0.00	\$2,000.00	\$0.00	\$0.00	\$2,000.00	\$0.00	\$0.00	\$0.00
2111	Materiales, útiles y equipos menores de oficina	\$2,000.00	\$0.00	\$2,000.00	\$0.00	\$2,000.00	\$0.00	\$0.00	\$2,000.00	\$0.00	\$0.00	\$0.00
2120	Materiales y útiles de impresión y reproducción	\$2,000.00	\$0.00	\$2,000.00	\$0.00	\$2,000.00	\$0.00	\$0.00	\$2,000.00	\$0.00	\$0.00	\$0.00
2121	Materiales / útiles de impresión y reproducción	\$2,000.00	\$0.00	\$2,000.00	\$0.00	\$2,000.00	\$0.00	\$0.00	\$2,000.00	\$0.00	\$0.00	\$0.00



Utr: berenice palacios  
Rep: rptEstadoPresupuestoEgresos\_FF

MUSEO DE ARTE CONTEMPORÁNEO DE SAN LUIS POTOSÍ  
SAN LUIS POTOSÍ

Estado del Ejercicio del Presupuesto por Fuente de Financiamiento Al 30/sep/2022

Fecha y hora de Impresión: 04/oct/2022 01:00 p. m.

Objeto del Gasto	Unidad Administrativa		Presupuesto Vigente	Comprometido	Presupuesto Disponible para Comprometer	Devengado	Comprometido o No Devengado	Presupuesto Sin Devengar	Ejercido	Cuentas por Pagar Deuda	
	Aprobado	Ampliaciones / Reducciones								Pagado	Por Pagar
2140	\$5,000.00	\$0.00	\$5,000.00	\$0.00	\$5,000.00	\$0.00	\$0.00	\$5,000.00	\$0.00	\$0.00	\$0.00
2141	\$5,000.00	\$0.00	\$5,000.00	\$0.00	\$5,000.00	\$0.00	\$0.00	\$5,000.00	\$0.00	\$0.00	\$0.00
2160	\$2,000.00	\$0.00	\$2,000.00	\$0.00	\$2,000.00	\$0.00	\$0.00	\$2,000.00	\$0.00	\$0.00	\$0.00
2161	\$2,000.00	\$0.00	\$2,000.00	\$0.00	\$2,000.00	\$0.00	\$0.00	\$2,000.00	\$0.00	\$0.00	\$0.00
<b>2200 ALIMENTOS Y UTENSILIOS</b>	<b>\$11,000.00</b>	<b>\$0.00</b>	<b>\$11,000.00</b>	<b>\$0.00</b>	<b>\$11,000.00</b>	<b>\$0.00</b>	<b>\$0.00</b>	<b>\$11,000.00</b>	<b>\$0.00</b>	<b>\$0.00</b>	<b>\$0.00</b>
2210	\$10,000.00	\$0.00	\$10,000.00	\$0.00	\$10,000.00	\$0.00	\$0.00	\$10,000.00	\$0.00	\$0.00	\$0.00
2211	\$10,000.00	\$0.00	\$10,000.00	\$0.00	\$10,000.00	\$0.00	\$0.00	\$10,000.00	\$0.00	\$0.00	\$0.00
2230	\$1,000.00	\$0.00	\$1,000.00	\$0.00	\$1,000.00	\$0.00	\$0.00	\$1,000.00	\$0.00	\$0.00	\$0.00
2231	\$1,000.00	\$0.00	\$1,000.00	\$0.00	\$1,000.00	\$0.00	\$0.00	\$1,000.00	\$0.00	\$0.00	\$0.00
<b>2300 MATERIAS PRIMAS Y MATERIALES DE PRODUCCIÓN</b>	<b>\$500.00</b>	<b>\$0.00</b>	<b>\$500.00</b>	<b>\$0.00</b>	<b>\$500.00</b>	<b>\$0.00</b>	<b>\$0.00</b>	<b>\$500.00</b>	<b>\$0.00</b>	<b>\$0.00</b>	<b>\$0.00</b>
2340	\$500.00	\$0.00	\$500.00	\$0.00	\$500.00	\$0.00	\$0.00	\$500.00	\$0.00	\$0.00	\$0.00
2341	\$500.00	\$0.00	\$500.00	\$0.00	\$500.00	\$0.00	\$0.00	\$500.00	\$0.00	\$0.00	\$0.00
<b>3000 SERVICIOS GENERALES</b>	<b>\$52,300.00</b>	<b>\$0.00</b>	<b>\$52,300.00</b>	<b>\$83.52</b>	<b>\$52,216.48</b>	<b>\$83.52</b>	<b>\$0.00</b>	<b>\$52,216.48</b>	<b>\$83.52</b>	<b>\$83.52</b>	<b>\$0.00</b>
<b>3100 SERVICIOS BÁSICOS</b>	<b>\$16,000.00</b>	<b>\$0.00</b>	<b>\$16,000.00</b>	<b>\$0.00</b>	<b>\$16,000.00</b>	<b>\$0.00</b>	<b>\$0.00</b>	<b>\$16,000.00</b>	<b>\$0.00</b>	<b>\$0.00</b>	<b>\$0.00</b>
3110	\$10,000.00	\$0.00	\$10,000.00	\$0.00	\$10,000.00	\$0.00	\$0.00	\$10,000.00	\$0.00	\$0.00	\$0.00
3111	\$10,000.00	\$0.00	\$10,000.00	\$0.00	\$10,000.00	\$0.00	\$0.00	\$10,000.00	\$0.00	\$0.00	\$0.00
3130	\$1,000.00	\$0.00	\$1,000.00	\$0.00	\$1,000.00	\$0.00	\$0.00	\$1,000.00	\$0.00	\$0.00	\$0.00
3131	\$1,000.00	\$0.00	\$1,000.00	\$0.00	\$1,000.00	\$0.00	\$0.00	\$1,000.00	\$0.00	\$0.00	\$0.00
3140	\$5,000.00	\$0.00	\$5,000.00	\$0.00	\$5,000.00	\$0.00	\$0.00	\$5,000.00	\$0.00	\$0.00	\$0.00
3141	\$5,000.00	\$0.00	\$5,000.00	\$0.00	\$5,000.00	\$0.00	\$0.00	\$5,000.00	\$0.00	\$0.00	\$0.00
<b>3300 SERVICIOS PROFESIONALES, CIENTÍFICOS, TÉCNICOS</b>	<b>\$3,000.00</b>	<b>\$0.00</b>	<b>\$3,000.00</b>	<b>\$0.00</b>	<b>\$3,000.00</b>	<b>\$0.00</b>	<b>\$0.00</b>	<b>\$3,000.00</b>	<b>\$0.00</b>	<b>\$0.00</b>	<b>\$0.00</b>
3360	\$3,000.00	\$0.00	\$3,000.00	\$0.00	\$3,000.00	\$0.00	\$0.00	\$3,000.00	\$0.00	\$0.00	\$0.00
3361	\$3,000.00	\$0.00	\$3,000.00	\$0.00	\$3,000.00	\$0.00	\$0.00	\$3,000.00	\$0.00	\$0.00	\$0.00
<b>3400 SERVICIOS FINANCIEROS, BANCARIOS Y COMERCIALES</b>	<b>\$3,000.00</b>	<b>\$0.00</b>	<b>\$3,000.00</b>	<b>\$83.52</b>	<b>\$2,916.48</b>	<b>\$83.52</b>	<b>\$0.00</b>	<b>\$2,916.48</b>	<b>\$83.52</b>	<b>\$83.52</b>	<b>\$0.00</b>
3410	\$3,000.00	\$0.00	\$3,000.00	\$83.52	\$2,916.48	\$83.52	\$0.00	\$2,916.48	\$83.52	\$83.52	\$0.00
3411	\$3,000.00	\$0.00	\$3,000.00	\$83.52	\$2,916.48	\$83.52	\$0.00	\$2,916.48	\$83.52	\$83.52	\$0.00
<b>3800 SERVICIOS OFICIALES</b>	<b>\$30,300.00</b>	<b>\$0.00</b>	<b>\$30,300.00</b>	<b>\$0.00</b>	<b>\$30,300.00</b>	<b>\$0.00</b>	<b>\$0.00</b>	<b>\$30,300.00</b>	<b>\$0.00</b>	<b>\$0.00</b>	<b>\$0.00</b>
3840	\$30,300.00	\$0.00	\$30,300.00	\$0.00	\$30,300.00	\$0.00	\$0.00	\$30,300.00	\$0.00	\$0.00	\$0.00
3841	\$20,000.00	\$0.00	\$20,000.00	\$0.00	\$20,000.00	\$0.00	\$0.00	\$20,000.00	\$0.00	\$0.00	\$0.00
3843	\$10,300.00	\$0.00	\$10,300.00	\$0.00	\$10,300.00	\$0.00	\$0.00	\$10,300.00	\$0.00	\$0.00	\$0.00
<b>Ingresos Propios Museo de Arte Cont</b>	<b>\$74,800.00</b>	<b>\$0.00</b>	<b>\$74,800.00</b>	<b>\$83.52</b>	<b>\$74,716.48</b>	<b>\$83.52</b>	<b>\$0.00</b>	<b>\$74,716.48</b>	<b>\$83.52</b>	<b>\$83.52</b>	<b>\$0.00</b>



**MUSEO DE ARTE CONTEMPORÁNEO DE SAN LUIS POTOSÍ**  
**SAN LUIS POTOSÍ**  
**Estado del Ejercicio del Presupuesto por Fuente de Financiamiento Al 30/sep/2022**

Fecha y hora de Impresión: 04/sep/2022 01:00 p. m.

Objeto del Gasto	Unidad Administrativa	Aprobado	Ampliaciones / (Reducciones)	Presupuesto Vigente	Comprometido	Presupuesto Disponible para Comprometer	Devengado	Comprometido o No Devengado	Presupuesto Sin Devengar	Ejercido	Pagado	Cuentas por Pagar Deuda
<b>2021</b>	<b>Remanente Recurso 2021</b>											
<b>2000</b>	<b>MATERIALES Y SUMINISTROS</b>	\$0.00	\$1,744.28	\$1,744.28	\$1,744.28	\$0.00	\$1,744.28	\$0.00	\$0.00	\$1,744.28	\$1,744.28	\$0.00
<b>2100</b>	<b>MATERIALES DE ADMINISTRACIÓN, EMISIÓN DE DOC</b>	\$0.00	\$929.70	\$929.70	\$929.70	\$0.00	\$929.70	\$0.00	\$0.00	\$929.70	\$929.70	\$0.00
2110	Materiales, útiles y equipos menores de oficina	\$0.00	\$929.70	\$929.70	\$929.70	\$0.00	\$929.70	\$0.00	\$0.00	\$929.70	\$929.70	\$0.00
2111	Materiales, útiles y equipos menores de oficina	\$0.00	\$929.70	\$929.70	\$929.70	\$0.00	\$929.70	\$0.00	\$0.00	\$929.70	\$929.70	\$0.00
<b>2200</b>	<b>ALIMENTOS Y UTENSILIOS</b>	\$0.00	\$310.46	\$310.46	\$310.46	\$0.00	\$310.46	\$0.00	\$0.00	\$310.46	\$310.46	\$0.00
2210	Productos alimenticios para personas	\$0.00	\$310.46	\$310.46	\$310.46	\$0.00	\$310.46	\$0.00	\$0.00	\$310.46	\$310.46	\$0.00
2211	Productos alimenticios para personas	\$0.00	\$310.46	\$310.46	\$310.46	\$0.00	\$310.46	\$0.00	\$0.00	\$310.46	\$310.46	\$0.00
<b>2600</b>	<b>COMBUSTIBLES, LUBRICANTES Y ADITIVOS</b>	\$0.00	\$227.10	\$227.10	\$227.10	\$0.00	\$227.10	\$0.00	\$0.00	\$227.10	\$227.10	\$0.00
2610	Combustibles, lubricantes y aditivos	\$0.00	\$227.10	\$227.10	\$227.10	\$0.00	\$227.10	\$0.00	\$0.00	\$227.10	\$227.10	\$0.00
2611	Combustibles, lubricantes y aditivos	\$0.00	\$227.10	\$227.10	\$227.10	\$0.00	\$227.10	\$0.00	\$0.00	\$227.10	\$227.10	\$0.00
<b>2900</b>	<b>HERRAMIENTAS, REFACCIONES Y ACCESORIOS MEN</b>	\$0.00	\$277.00	\$277.00	\$277.00	\$0.00	\$277.00	\$0.00	\$0.00	\$277.00	\$277.00	\$0.00
2940	Refacciones y accesorios menores de equipo de comput.	\$0.00	\$277.00	\$277.00	\$277.00	\$0.00	\$277.00	\$0.00	\$0.00	\$277.00	\$277.00	\$0.00
2941	Refacciones y accesorios menores de equipo de comput.	\$0.00	\$277.00	\$277.00	\$277.00	\$0.00	\$277.00	\$0.00	\$0.00	\$277.00	\$277.00	\$0.00
<b>3000</b>	<b>SERVICIOS GENERALES</b>	\$0.00	\$10,306.74	\$10,306.74	\$10,306.74	\$0.00	\$10,306.74	\$0.00	\$0.00	\$10,306.74	\$10,306.74	\$0.00
<b>3100</b>	<b>SERVICIOS BÁSICOS</b>	\$0.00	\$6,163.11	\$6,163.11	\$6,163.11	\$0.00	\$6,163.11	\$0.00	\$0.00	\$6,163.11	\$6,163.11	\$0.00
3110	Energía eléctrica	\$0.00	\$4,150.00	\$4,150.00	\$4,150.00	\$0.00	\$4,150.00	\$0.00	\$0.00	\$4,150.00	\$4,150.00	\$0.00
3111	Energía eléctrica	\$0.00	\$4,150.00	\$4,150.00	\$4,150.00	\$0.00	\$4,150.00	\$0.00	\$0.00	\$4,150.00	\$4,150.00	\$0.00
3130	Agua	\$0.00	\$2,013.11	\$2,013.11	\$2,013.11	\$0.00	\$2,013.11	\$0.00	\$0.00	\$2,013.11	\$2,013.11	\$0.00
3131	Agua	\$0.00	\$2,013.11	\$2,013.11	\$2,013.11	\$0.00	\$2,013.11	\$0.00	\$0.00	\$2,013.11	\$2,013.11	\$0.00
<b>3300</b>	<b>SERVICIOS PROFESIONALES, CIENTÍFICOS, TÉCNIC</b>	\$0.00	\$1,361.00	\$1,361.00	\$1,361.00	\$0.00	\$1,361.00	\$0.00	\$0.00	\$1,361.00	\$1,361.00	\$0.00
3310	Servicios legales, de contabilidad, auditoría y relacionado	\$0.00	\$1,080.00	\$1,080.00	\$1,080.00	\$0.00	\$1,080.00	\$0.00	\$0.00	\$1,080.00	\$1,080.00	\$0.00
3311	Servicios legales, de contabilidad, auditoría y relacionado	\$0.00	\$1,080.00	\$1,080.00	\$1,080.00	\$0.00	\$1,080.00	\$0.00	\$0.00	\$1,080.00	\$1,080.00	\$0.00
3360	Servicios de apoyo administrativo, traducción, fotocopiado	\$0.00	\$281.00	\$281.00	\$281.00	\$0.00	\$281.00	\$0.00	\$0.00	\$281.00	\$281.00	\$0.00
3361	Servicios de apoyo administrativo, fotocopiado e impresió	\$0.00	\$281.00	\$281.00	\$281.00	\$0.00	\$281.00	\$0.00	\$0.00	\$281.00	\$281.00	\$0.00
<b>3400</b>	<b>SERVICIOS FINANCIEROS, BANCARIOS Y COMERCIA</b>	\$0.00	\$1,821.00	\$1,821.00	\$1,821.00	\$0.00	\$1,821.00	\$0.00	\$0.00	\$1,821.00	\$1,821.00	\$0.00
3410	Servicios financieros y bancarios	\$0.00	\$1,821.00	\$1,821.00	\$1,821.00	\$0.00	\$1,821.00	\$0.00	\$0.00	\$1,821.00	\$1,821.00	\$0.00
3411	Servicios financieros y bancarios	\$0.00	\$1,821.00	\$1,821.00	\$1,821.00	\$0.00	\$1,821.00	\$0.00	\$0.00	\$1,821.00	\$1,821.00	\$0.00
<b>3800</b>	<b>SERVICIOS OFICIALES</b>	\$0.00	\$261.63	\$261.63	\$261.63	\$0.00	\$261.63	\$0.00	\$0.00	\$261.63	\$261.63	\$0.00
3840	Exposiciones	\$0.00	\$261.63	\$261.63	\$261.63	\$0.00	\$261.63	\$0.00	\$0.00	\$261.63	\$261.63	\$0.00

**MUSEO DE ARTE CONTEMPORÁNEO DE SAN LUIS POTOSÍ**  
**SAN LUIS POTOSÍ**  
 Estado del Ejercicio del Presupuesto por Fuente de Financiamiento Al 30/sep/2022

Objeto del Gasto	Unidad Administrativa	Aprobado	Ampliaciones / Reducciones	Presupuesto Vigente	Comprometido	Presupuesto Disponible para Comprometer	Devengado	Comprometido o No Devengado	Presupuesto Sin Devengar	Ejercido	Pagado	Cuentas por Pagar Deuda
3841	Exposiciones	\$0.00	\$261.63	\$261.63	\$261.63	\$0.00	\$261.63	\$0.00	\$0.00	\$261.63	\$261.63	\$0.00
<b>3900</b>	<b>OTROS SERVICIOS GENERALES</b>	<b>\$0.00</b>	<b>\$700.00</b>	<b>\$700.00</b>	<b>\$700.00</b>	<b>\$0.00</b>	<b>\$700.00</b>	<b>\$0.00</b>	<b>\$0.00</b>	<b>\$700.00</b>	<b>\$700.00</b>	<b>\$0.00</b>
3980	Otros servicios generales	\$0.00	\$700.00	\$700.00	\$700.00	\$0.00	\$700.00	\$0.00	\$0.00	\$700.00	\$700.00	\$0.00
3991	Otros servicios generales	\$0.00	\$700.00	\$700.00	\$700.00	\$0.00	\$700.00	\$0.00	\$0.00	\$700.00	\$700.00	\$0.00
<b>Remanente Recurso 2021</b>		<b>\$0.00</b>	<b>\$12,051.00</b>	<b>\$12,051.00</b>	<b>\$12,051.00</b>	<b>\$0.00</b>	<b>\$12,051.00</b>	<b>\$0.00</b>	<b>\$0.00</b>	<b>\$12,051.00</b>	<b>\$12,051.00</b>	<b>\$0.00</b>
<b>2601 Gastos de operación Museo de Arte Contemporáneo</b>												
<b>1000</b>	<b>SERVICIOS PERSONALES</b>	<b>\$3,309,239.94</b>	<b>\$0.00</b>	<b>\$3,309,239.94</b>	<b>\$3,309,239.94</b>	<b>\$0.00</b>	<b>\$1,069,732.00</b>	<b>\$2,239,507.94</b>	<b>\$2,239,507.94</b>	<b>\$1,069,732.00</b>	<b>\$1,069,732.00</b>	<b>\$0.00</b>
<b>1200</b>	<b>REMUNERACIONES AL PERSONAL DE CARACTER TR</b>	<b>\$3,309,239.94</b>	<b>\$0.00</b>	<b>\$3,309,239.94</b>	<b>\$3,309,239.94</b>	<b>\$0.00</b>	<b>\$1,069,732.00</b>	<b>\$2,239,507.94</b>	<b>\$2,239,507.94</b>	<b>\$1,069,732.00</b>	<b>\$1,069,732.00</b>	<b>\$0.00</b>
1210	Honorarios asimilables a salarios	\$1,695,702.00	\$0.00	\$1,695,702.00	\$1,695,702.00	\$0.00	\$1,069,732.00	\$625,970.00	\$625,970.00	\$1,069,732.00	\$1,069,732.00	\$0.00
1212	Honorarios por servicios personales independientes	\$1,695,702.00	\$0.00	\$1,695,702.00	\$1,695,702.00	\$0.00	\$1,069,732.00	\$625,970.00	\$625,970.00	\$1,069,732.00	\$1,069,732.00	\$0.00
1220	Sueldos base al personal eventual	\$1,613,537.94	\$0.00	\$1,613,537.94	\$1,613,537.94	\$0.00	\$0.00	\$1,613,537.94	\$1,613,537.94	\$0.00	\$0.00	\$0.00
1221	Sueldos base al personal eventual	\$1,613,537.94	\$0.00	\$1,613,537.94	\$1,613,537.94	\$0.00	\$0.00	\$1,613,537.94	\$1,613,537.94	\$0.00	\$0.00	\$0.00
<b>2000</b>	<b>MATERIALES Y SUMINISTROS</b>	<b>\$98,227.00</b>	<b>\$0.00</b>	<b>\$98,227.00</b>	<b>\$17,202.19</b>	<b>\$81,024.81</b>	<b>\$17,202.19</b>	<b>\$0.00</b>	<b>\$81,024.81</b>	<b>\$17,202.19</b>	<b>\$17,202.19</b>	<b>\$0.00</b>
<b>2100</b>	<b>MATERIALES DE ADMINISTRACIÓN, EMISIÓN DE DOC</b>	<b>\$26,000.00</b>	<b>\$0.00</b>	<b>\$26,000.00</b>	<b>\$5,473.89</b>	<b>\$20,526.11</b>	<b>\$5,473.89</b>	<b>\$0.00</b>	<b>\$20,526.11</b>	<b>\$5,473.89</b>	<b>\$5,473.89</b>	<b>\$0.00</b>
2110	Materiales, útiles y equipos menores de oficina	\$12,000.00	\$0.00	\$12,000.00	\$749.59	\$11,250.41	\$749.59	\$0.00	\$11,250.41	\$749.59	\$749.59	\$0.00
2111	Materiales, útiles y equipos menores de oficina	\$12,000.00	\$0.00	\$12,000.00	\$749.59	\$11,250.41	\$749.59	\$0.00	\$11,250.41	\$749.59	\$749.59	\$0.00
2140	Materiales, útiles y equipos menores de tecnologías de la	\$3,000.00	\$0.00	\$3,000.00	\$0.00	\$3,000.00	\$0.00	\$0.00	\$3,000.00	\$0.00	\$0.00	\$0.00
2141	Materiales, útiles y equipos menores de tecnologías de la	\$3,000.00	\$0.00	\$3,000.00	\$0.00	\$3,000.00	\$0.00	\$0.00	\$3,000.00	\$0.00	\$0.00	\$0.00
2150	Material impreso e información digital	\$1,000.00	\$0.00	\$1,000.00	\$0.00	\$1,000.00	\$0.00	\$0.00	\$1,000.00	\$0.00	\$0.00	\$0.00
2151	Material impreso e información digital	\$1,000.00	\$0.00	\$1,000.00	\$0.00	\$1,000.00	\$0.00	\$0.00	\$1,000.00	\$0.00	\$0.00	\$0.00
2160	Material de limpieza	\$10,000.00	\$0.00	\$10,000.00	\$4,724.10	\$5,275.90	\$4,724.10	\$0.00	\$5,275.90	\$4,724.10	\$4,724.10	\$0.00
2161	Material de limpieza	\$10,000.00	\$0.00	\$10,000.00	\$4,724.10	\$5,275.90	\$4,724.10	\$0.00	\$5,275.90	\$4,724.10	\$4,724.10	\$0.00
<b>2200</b>	<b>ALIMENTOS Y UTENSILIOS</b>	<b>\$16,000.00</b>	<b>\$0.00</b>	<b>\$16,000.00</b>	<b>\$1,553.20</b>	<b>\$14,446.80</b>	<b>\$1,553.20</b>	<b>\$0.00</b>	<b>\$14,446.80</b>	<b>\$1,553.20</b>	<b>\$1,553.20</b>	<b>\$0.00</b>
2210	Productos alimenticios para personas	\$10,000.00	\$0.00	\$10,000.00	\$1,553.20	\$13,446.80	\$1,553.20	\$0.00	\$13,446.80	\$1,553.20	\$1,553.20	\$0.00
2211	Productos alimenticios para personas	\$10,000.00	\$0.00	\$10,000.00	\$1,553.20	\$13,446.80	\$1,553.20	\$0.00	\$13,446.80	\$1,553.20	\$1,553.20	\$0.00
2230	Utensilios para el servicio de alimentación	\$1,000.00	\$0.00	\$1,000.00	\$0.00	\$1,000.00	\$0.00	\$0.00	\$1,000.00	\$0.00	\$0.00	\$0.00
2231	Utensilios para el servicio de alimentación	\$1,000.00	\$0.00	\$1,000.00	\$0.00	\$1,000.00	\$0.00	\$0.00	\$1,000.00	\$0.00	\$0.00	\$0.00
<b>2400</b>	<b>MATERIALES Y ARTICULOS DE CONSTRUCCIÓN Y DE</b>	<b>\$28,500.00</b>	<b>\$0.00</b>	<b>\$28,500.00</b>	<b>\$2,342.00</b>	<b>\$26,158.00</b>	<b>\$2,342.00</b>	<b>\$0.00</b>	<b>\$26,158.00</b>	<b>\$2,342.00</b>	<b>\$2,342.00</b>	<b>\$0.00</b>
2430	Cal, yeso y productos de yeso	\$1,000.00	\$0.00	\$1,000.00	\$0.00	\$1,000.00	\$0.00	\$0.00	\$1,000.00	\$0.00	\$0.00	\$0.00
2431	Cal, yeso y productos de yeso	\$1,000.00	\$0.00	\$1,000.00	\$0.00	\$1,000.00	\$0.00	\$0.00	\$1,000.00	\$0.00	\$0.00	\$0.00

**MUSEO DE ARTE CONTEMPORÁNEO DE SAN LUIS POTOSÍ**  
**SAN LUIS POTOSÍ**  
Estado del Ejercicio del Presupuesto por Fuente de Financiamiento Al 30/sep/2022

Fecha y hora de Impresión: 04/oct/2022 01:00 p. m.

Objeto	Unidad Administrativa del Gasto	Aprobado	Ampliaciones / (Reducciones)	Presupuesto Vigente	Comprometido	Presupuesto Disponible para Comprometer	Devengado	Comprometido o No Devengado	Presupuesto Sin Devengar	Ejercido	Pagado	Cuentas por Pagar Deuda
2440	Madera y productos de madera	\$3,000.00	\$0.00	\$3,000.00	\$0.00	\$3,000.00	\$0.00	\$0.00	\$3,000.00	\$0.00	\$0.00	\$0.00
2441	Madera y productos de madera	\$3,000.00	\$0.00	\$3,000.00	\$0.00	\$3,000.00	\$0.00	\$0.00	\$3,000.00	\$0.00	\$0.00	\$0.00
2450	Vidrio y productos de vidrio	\$4,000.00	\$0.00	\$4,000.00	\$0.00	\$4,000.00	\$0.00	\$0.00	\$4,000.00	\$0.00	\$0.00	\$0.00
2451	Vidrio y productos de vidrio	\$4,000.00	\$0.00	\$4,000.00	\$0.00	\$4,000.00	\$0.00	\$0.00	\$4,000.00	\$0.00	\$0.00	\$0.00
2460	Material eléctrico y electrónico	\$15,000.00	\$0.00	\$15,000.00	\$2,342.00	\$12,658.00	\$2,342.00	\$0.00	\$12,658.00	\$2,342.00	\$2,342.00	\$0.00
2461	Material eléctrico y electrónico	\$15,000.00	\$0.00	\$15,000.00	\$2,342.00	\$12,658.00	\$2,342.00	\$0.00	\$12,658.00	\$2,342.00	\$2,342.00	\$0.00
2470	Artículos metálicos para la construcción	\$500.00	\$0.00	\$500.00	\$0.00	\$500.00	\$0.00	\$0.00	\$500.00	\$0.00	\$0.00	\$0.00
2471	Artículos metálicos para la construcción	\$500.00	\$0.00	\$500.00	\$0.00	\$500.00	\$0.00	\$0.00	\$500.00	\$0.00	\$0.00	\$0.00
2480	Otros materiales y artículos de construcción y reparación	\$5,000.00	\$0.00	\$5,000.00	\$0.00	\$5,000.00	\$0.00	\$0.00	\$5,000.00	\$0.00	\$0.00	\$0.00
2491	Otros materiales y artículos de construcción y reparación	\$5,000.00	\$0.00	\$5,000.00	\$0.00	\$5,000.00	\$0.00	\$0.00	\$5,000.00	\$0.00	\$0.00	\$0.00
<b>2500</b>	<b>PRODUCTOS QUÍMICOS, FARMACÉUTICOS Y DE LAB</b>	<b>\$5,000.00</b>	<b>\$0.00</b>	<b>\$5,000.00</b>	<b>\$0.00</b>	<b>\$5,000.00</b>	<b>\$0.00</b>	<b>\$0.00</b>	<b>\$5,000.00</b>	<b>\$0.00</b>	<b>\$0.00</b>	<b>\$0.00</b>
2560	Fibras sintéticas, hules, plásticos y derivados	\$5,000.00	\$0.00	\$5,000.00	\$0.00	\$5,000.00	\$0.00	\$0.00	\$5,000.00	\$0.00	\$0.00	\$0.00
2561	Fibras sintéticas, hules, plásticos y derivados	\$5,000.00	\$0.00	\$5,000.00	\$0.00	\$5,000.00	\$0.00	\$0.00	\$5,000.00	\$0.00	\$0.00	\$0.00
<b>2600</b>	<b>COMBUSTIBLES, LUBRICANTES Y ADITIVOS</b>	<b>\$2,000.00</b>	<b>\$0.00</b>	<b>\$2,000.00</b>	<b>\$0.00</b>	<b>\$2,000.00</b>	<b>\$0.00</b>	<b>\$0.00</b>	<b>\$2,000.00</b>	<b>\$0.00</b>	<b>\$0.00</b>	<b>\$0.00</b>
2610	Combustibles, lubricantes y aditivos	\$2,000.00	\$0.00	\$2,000.00	\$0.00	\$2,000.00	\$0.00	\$0.00	\$2,000.00	\$0.00	\$0.00	\$0.00
2611	Combustibles, lubricantes y aditivos	\$2,000.00	\$0.00	\$2,000.00	\$0.00	\$2,000.00	\$0.00	\$0.00	\$2,000.00	\$0.00	\$0.00	\$0.00
<b>2700</b>	<b>VESTUARIO, BLANCOS, PRENDAS DE PROTECCIÓN Y</b>	<b>\$500.00</b>	<b>\$0.00</b>	<b>\$500.00</b>	<b>\$0.00</b>	<b>\$500.00</b>	<b>\$0.00</b>	<b>\$0.00</b>	<b>\$500.00</b>	<b>\$0.00</b>	<b>\$0.00</b>	<b>\$0.00</b>
2740	Productos textiles	\$500.00	\$0.00	\$500.00	\$0.00	\$500.00	\$0.00	\$0.00	\$500.00	\$0.00	\$0.00	\$0.00
2741	Productos textiles	\$500.00	\$0.00	\$500.00	\$0.00	\$500.00	\$0.00	\$0.00	\$500.00	\$0.00	\$0.00	\$0.00
<b>2900</b>	<b>HERRAMIENTAS, REFACCIONES Y ACCESORIOS MEN</b>	<b>\$20,227.00</b>	<b>\$0.00</b>	<b>\$20,227.00</b>	<b>\$7,833.30</b>	<b>\$12,393.70</b>	<b>\$7,833.30</b>	<b>\$0.00</b>	<b>\$12,393.70</b>	<b>\$7,833.30</b>	<b>\$7,833.30</b>	<b>\$0.00</b>
2910	Herramientas menores	\$8,000.00	\$0.00	\$8,000.00	\$606.30	\$7,393.70	\$606.30	\$0.00	\$7,393.70	\$606.30	\$606.30	\$0.00
2911	Herramientas menores	\$8,000.00	\$0.00	\$8,000.00	\$606.30	\$7,393.70	\$606.30	\$0.00	\$7,393.70	\$606.30	\$606.30	\$0.00
2930	Refacciones y accesorios menores de mobiliario y equipo	\$7,227.00	\$0.00	\$7,227.00	\$7,227.00	\$0.00	\$7,227.00	\$0.00	\$0.00	\$7,227.00	\$7,227.00	\$0.00
2931	Refacciones y accesorios menores de mobiliario y equipo	\$7,227.00	\$0.00	\$7,227.00	\$7,227.00	\$0.00	\$7,227.00	\$0.00	\$0.00	\$7,227.00	\$7,227.00	\$0.00
2940	Refacciones y accesorios menores de equipo de cómputo	\$5,000.00	\$0.00	\$5,000.00	\$0.00	\$5,000.00	\$0.00	\$0.00	\$5,000.00	\$0.00	\$0.00	\$0.00
2941	Refacciones y accesorios menores de equipo de cómputo	\$5,000.00	\$0.00	\$5,000.00	\$0.00	\$5,000.00	\$0.00	\$0.00	\$5,000.00	\$0.00	\$0.00	\$0.00
<b>3000</b>	<b>SERVICIOS GENERALES</b>	<b>\$1,131,751.34</b>	<b>\$0.00</b>	<b>\$1,131,751.34</b>	<b>\$334,832.35</b>	<b>\$796,918.99</b>	<b>\$334,832.35</b>	<b>\$0.00</b>	<b>\$796,918.99</b>	<b>\$246,727.87</b>	<b>\$246,727.87</b>	<b>\$88,104.48</b>
<b>3100</b>	<b>SERVICIOS BÁSICOS</b>	<b>\$105,500.00</b>	<b>\$0.00</b>	<b>\$105,500.00</b>	<b>\$68,005.28</b>	<b>\$37,494.74</b>	<b>\$68,005.28</b>	<b>\$0.00</b>	<b>\$37,494.74</b>	<b>\$66,949.70</b>	<b>\$66,949.70</b>	<b>\$1,035.58</b>
3110	Energía eléctrica	\$75,000.00	\$0.00	\$75,000.00	\$58,232.00	\$16,768.00	\$58,232.00	\$0.00	\$16,768.00	\$58,232.00	\$58,232.00	\$0.00
3111	Energía eléctrica	\$75,000.00	\$0.00	\$75,000.00	\$58,232.00	\$16,768.00	\$58,232.00	\$0.00	\$16,768.00	\$58,232.00	\$58,232.00	\$0.00
3130	Agua	\$15,000.00	\$0.00	\$15,000.00	\$447.34	\$14,552.66	\$447.34	\$0.00	\$14,552.66	\$447.34	\$447.34	\$0.00



Un: Sistema Policial  
Rep: (EstadoPresupuestoEgresos\_FF)

MUSEO DE ARTE CONTEMPORÁNEO DE SAN LUIS POTOSÍ  
SAN LUIS POTOSÍ  
Estado del Ejercicio del Presupuesto por Fuente de Financiamiento Al 30/sep./2022

Fecha: 04/oct./2022  
hora de Impresión: 01:00 p. m.

Objeto	Unidad Administrativa del Gasto	Presupuesto							Cuentas por Pagar			
		Aprobado	Ampliaciones / (Reducciones)	Vigente	Comprometido	Disponible para Comprometer	Devengado	Comprometido o No Devengado	Presupuesto Sin Devengar	Ejercido	Pagado	Deuda
3131	Agua	\$15,000.00	\$0.00	\$15,000.00	\$447.34	\$14,552.66	\$447.34	\$0.00	\$14,552.66	\$447.34	\$447.34	\$0.00
3140	Telefonía tradicional	\$13,500.00	\$0.00	\$13,500.00	\$9,325.92	\$4,174.08	\$9,325.92	\$0.00	\$4,174.08	\$8,290.38	\$8,290.38	\$1,035.58
3141	Telefonía tradicional	\$13,500.00	\$0.00	\$13,500.00	\$9,325.92	\$4,174.08	\$9,325.92	\$0.00	\$4,174.08	\$8,290.38	\$8,290.38	\$1,035.58
3180	Servicios postales y telegráficos	\$2,000.00	\$0.00	\$2,000.00	\$0.00	\$2,000.00	\$0.00	\$0.00	\$2,000.00	\$0.00	\$0.00	\$0.00
3182	Servicios postales	\$2,000.00	\$0.00	\$2,000.00	\$0.00	\$2,000.00	\$0.00	\$0.00	\$2,000.00	\$0.00	\$0.00	\$0.00
<b>3300</b>	<b>SERVICIOS PROFESIONALES, CIENTÍFICOS, TÉCNICO</b>	<b>\$200,000.00</b>	<b>\$0.00</b>	<b>\$200,000.00</b>	<b>\$16,126.73</b>	<b>\$183,873.27</b>	<b>\$16,126.73</b>	<b>\$0.00</b>	<b>\$183,873.27</b>	<b>\$15,486.73</b>	<b>\$15,486.73</b>	<b>\$630.00</b>
3310	Servicios legales, de contabilidad, auditoría y relacionado	\$3,000.00	\$0.00	\$3,000.00	\$1,080.00	\$1,920.00	\$1,080.00	\$0.00	\$1,920.00	\$1,080.00	\$1,080.00	\$0.00
3311	Servicios legales, de contabilidad, auditoría y relacionado	\$3,000.00	\$0.00	\$3,000.00	\$1,080.00	\$1,920.00	\$1,080.00	\$0.00	\$1,920.00	\$1,080.00	\$1,080.00	\$0.00
3360	Servicios de apoyo administrativo, traducción, fotocopiado	\$165,000.00	\$0.00	\$165,000.00	\$7,056.73	\$157,943.27	\$7,056.73	\$0.00	\$157,943.27	\$7,056.73	\$7,056.73	\$0.00
3361	Servicios de apoyo administrativo, fotocopiado e impresi	\$165,000.00	\$0.00	\$165,000.00	\$7,056.73	\$157,943.27	\$7,056.73	\$0.00	\$157,943.27	\$7,056.73	\$7,056.73	\$0.00
3380	Servicios de vigilancia	\$7,000.00	\$0.00	\$7,000.00	\$5,670.00	\$1,330.00	\$5,670.00	\$0.00	\$1,330.00	\$5,040.00	\$5,040.00	\$630.00
3381	Servicios de vigilancia	\$7,000.00	\$0.00	\$7,000.00	\$5,670.00	\$1,330.00	\$5,670.00	\$0.00	\$1,330.00	\$5,040.00	\$5,040.00	\$630.00
3390	Servicios profesionales, científicos y técnicos integrales	\$25,000.00	\$0.00	\$25,000.00	\$2,320.00	\$22,680.00	\$2,320.00	\$0.00	\$22,680.00	\$2,320.00	\$2,320.00	\$0.00
3391	Servicios profesionales, científicos y técnicos integrales	\$25,000.00	\$0.00	\$25,000.00	\$2,320.00	\$22,680.00	\$2,320.00	\$0.00	\$22,680.00	\$2,320.00	\$2,320.00	\$0.00
<b>3400</b>	<b>SERVICIOS FINANCIEROS, BANCARIOS Y COMERCIA</b>	<b>\$61,000.00</b>	<b>\$0.00</b>	<b>\$61,000.00</b>	<b>\$12,687.44</b>	<b>\$38,302.56</b>	<b>\$12,687.44</b>	<b>\$0.00</b>	<b>\$38,302.56</b>	<b>\$3,177.44</b>	<b>\$3,177.44</b>	<b>\$8,520.00</b>
3410	Servicios financieros y bancarios	\$6,000.00	\$0.00	\$6,000.00	\$3,177.44	\$2,822.56	\$3,177.44	\$0.00	\$2,822.56	\$3,177.44	\$3,177.44	\$0.00
3411	Servicios financieros y bancarios	\$6,000.00	\$0.00	\$6,000.00	\$3,177.44	\$2,822.56	\$3,177.44	\$0.00	\$2,822.56	\$3,177.44	\$3,177.44	\$0.00
3460	Almacenaje, envase y embalaje	\$5,000.00	\$0.00	\$5,000.00	\$0.00	\$5,000.00	\$0.00	\$0.00	\$5,000.00	\$0.00	\$0.00	\$0.00
3461	Almacenaje, envase y embalaje	\$5,000.00	\$0.00	\$5,000.00	\$0.00	\$5,000.00	\$0.00	\$0.00	\$5,000.00	\$0.00	\$0.00	\$0.00
3470	Fletes y maniobras	\$40,000.00	\$0.00	\$40,000.00	\$9,520.00	\$30,480.00	\$9,520.00	\$0.00	\$30,480.00	\$0.00	\$0.00	\$8,520.00
3471	Fletes y maniobras	\$40,000.00	\$0.00	\$40,000.00	\$9,520.00	\$30,480.00	\$9,520.00	\$0.00	\$30,480.00	\$0.00	\$0.00	\$8,520.00
<b>3500</b>	<b>SERVICIOS DE INSTALACIÓN, REPARACIÓN, MANTE</b>	<b>\$278,773.00</b>	<b>\$0.00</b>	<b>\$278,773.00</b>	<b>\$172,233.82</b>	<b>\$106,539.18</b>	<b>\$172,233.82</b>	<b>\$0.00</b>	<b>\$106,539.18</b>	<b>\$86,214.90</b>	<b>\$86,214.90</b>	<b>\$76,916.82</b>
3510	Conservación y mantenimiento menor de inmuebles	\$17,773.00	\$0.00	\$17,773.00	\$0.00	\$17,773.00	\$0.00	\$0.00	\$17,773.00	\$0.00	\$0.00	\$0.00
3511	Conservación y mantenimiento menor de inmuebles	\$17,773.00	\$0.00	\$17,773.00	\$0.00	\$17,773.00	\$0.00	\$0.00	\$17,773.00	\$0.00	\$0.00	\$0.00
3530	Instalación, reparación y mantenimiento de equipo de có	\$1,000.00	\$0.00	\$1,000.00	\$0.00	\$1,000.00	\$0.00	\$0.00	\$1,000.00	\$0.00	\$0.00	\$0.00
3531	Instalación, reparación y mantenimiento de equipo de có	\$1,000.00	\$0.00	\$1,000.00	\$0.00	\$1,000.00	\$0.00	\$0.00	\$1,000.00	\$0.00	\$0.00	\$0.00
3570	Instalación, reparación y mantenimiento de maquinaria, e	\$10,000.00	\$0.00	\$10,000.00	\$667.00	\$9,333.00	\$667.00	\$0.00	\$9,333.00	\$0.00	\$0.00	\$667.00
3571	Instalación, reparación y mantenimiento de maquinaria, e	\$10,000.00	\$0.00	\$10,000.00	\$667.00	\$9,333.00	\$667.00	\$0.00	\$9,333.00	\$0.00	\$0.00	\$667.00
3580	Servicios de limpieza y manejo de desechos	\$250,000.00	\$0.00	\$250,000.00	\$171,566.82	\$78,433.18	\$171,566.82	\$0.00	\$78,433.18	\$86,214.90	\$86,214.90	\$76,251.82
3581	Servicios de limpieza y manejo de desechos	\$250,000.00	\$0.00	\$250,000.00	\$171,566.82	\$78,433.18	\$171,566.82	\$0.00	\$78,433.18	\$86,214.90	\$86,214.90	\$76,251.82
<b>3600</b>	<b>SERVICIOS DE COMUNICACIÓN SOCIAL Y PUBLICIDA</b>	<b>\$30,000.00</b>	<b>\$0.00</b>	<b>\$30,000.00</b>	<b>\$0.00</b>	<b>\$30,000.00</b>	<b>\$0.00</b>	<b>\$0.00</b>	<b>\$30,000.00</b>	<b>\$0.00</b>	<b>\$0.00</b>	<b>\$0.00</b>



Urf. Berenice Palacios  
Rep. 12/01/2022/Presupuesto/Ingresos\_FF

MUSEO DE ARTE CONTEMPORÁNEO DE SAN LUIS POTOSÍ  
SAN LUIS POTOSÍ  
Estado del Ejercicio del Presupuesto por Fuente de Financiamiento Al 30/sep/2022

Fecha y hora de Impresión: 04/09/2022 01:00 p. m.

Objeto del Gasto	Unidad Administrativa	Aprobado	Ampliaciones / (Reducciones)	Presupuesto Vigente	Comprometido	Presupuesto Disponible para Comprometer	Devengado	Comprometido o No Devengado	Presupuesto Sin Devengar	Ejercido	Pagado	Cuentas por
												Pagar Deuda
3650	Servicio de creación y difusión de contenido exclusivame	\$30,000.00	\$0.00	\$30,000.00	\$0.00	\$30,000.00	\$0.00	\$0.00	\$30,000.00	\$0.00	\$0.00	\$0.00
3661	Servicio de creación y difusión de contenido exclusivame	\$30,000.00	\$0.00	\$30,000.00	\$0.00	\$30,000.00	\$0.00	\$0.00	\$30,000.00	\$0.00	\$0.00	\$0.00
<b>3700</b>	<b>SERVICIOS DE TRASLADOS Y VIÁTICOS</b>	<b>\$43,000.00</b>	<b>\$0.00</b>	<b>\$43,000.00</b>	<b>\$6,748.82</b>	<b>\$36,250.18</b>	<b>\$6,748.82</b>	<b>\$0.00</b>	<b>\$36,250.18</b>	<b>\$6,748.82</b>	<b>\$6,748.82</b>	<b>\$0.00</b>
3720	Pasajes terrestres	\$5,000.00	\$0.00	\$5,000.00	\$2,941.82	\$2,058.18	\$2,941.82	\$0.00	\$2,058.18	\$2,941.82	\$2,941.82	\$0.00
3721	Pasajes terrestres	\$5,000.00	\$0.00	\$5,000.00	\$2,941.82	\$2,058.18	\$2,941.82	\$0.00	\$2,058.18	\$2,941.82	\$2,941.82	\$0.00
3750	Viáticos en el país	\$38,000.00	\$0.00	\$38,000.00	\$3,806.00	\$34,192.00	\$3,806.00	\$0.00	\$34,192.00	\$3,806.00	\$3,806.00	\$0.00
3751	Viáticos en el país	\$8,000.00	\$0.00	\$8,000.00	\$3,806.00	\$4,192.00	\$3,806.00	\$0.00	\$4,192.00	\$3,806.00	\$3,806.00	\$0.00
3752	Gastos de traslados en comisiones oficiales	\$30,000.00	\$0.00	\$30,000.00	\$0.00	\$30,000.00	\$0.00	\$0.00	\$30,000.00	\$0.00	\$0.00	\$0.00
<b>3800</b>	<b>SERVICIOS OFICIALES</b>	<b>\$413,478.34</b>	<b>\$0.00</b>	<b>\$413,478.34</b>	<b>\$57,023.28</b>	<b>\$356,455.06</b>	<b>\$57,023.28</b>	<b>\$0.00</b>	<b>\$356,455.06</b>	<b>\$57,023.28</b>	<b>\$57,023.28</b>	<b>\$0.00</b>
3840	Exposiciones	\$413,478.34	\$0.00	\$413,478.34	\$57,023.28	\$356,455.06	\$57,023.28	\$0.00	\$356,455.06	\$57,023.28	\$57,023.28	\$0.00
3841	Exposiciones	\$343,478.34	\$0.00	\$343,478.34	\$48,280.75	\$295,197.59	\$48,280.75	\$0.00	\$295,197.59	\$48,280.75	\$48,280.75	\$0.00
3843	Espectáculos culturales	\$70,000.00	\$0.00	\$70,000.00	\$8,742.53	\$61,257.47	\$8,742.53	\$0.00	\$61,257.47	\$8,742.53	\$8,742.53	\$0.00
<b>3800</b>	<b>OTROS SERVICIOS GENERALES</b>	<b>\$10,000.00</b>	<b>\$0.00</b>	<b>\$10,000.00</b>	<b>\$1,996.00</b>	<b>\$8,004.00</b>	<b>\$1,996.00</b>	<b>\$0.00</b>	<b>\$8,004.00</b>	<b>\$1,996.00</b>	<b>\$1,996.00</b>	<b>\$0.00</b>
3920	Impuestos y derechos	\$1,000.00	\$0.00	\$1,000.00	\$0.00	\$1,000.00	\$0.00	\$0.00	\$1,000.00	\$0.00	\$0.00	\$0.00
3921	Impuestos y derechos	\$1,000.00	\$0.00	\$1,000.00	\$0.00	\$1,000.00	\$0.00	\$0.00	\$1,000.00	\$0.00	\$0.00	\$0.00
3950	Penas, multas, accesos y actualizaciones	\$5,000.00	\$0.00	\$5,000.00	\$1,996.00	\$3,004.00	\$1,996.00	\$0.00	\$3,004.00	\$1,996.00	\$1,996.00	\$0.00
3951	Penas, multas, accesos y actualizaciones	\$5,000.00	\$0.00	\$5,000.00	\$1,996.00	\$3,004.00	\$1,996.00	\$0.00	\$3,004.00	\$1,996.00	\$1,996.00	\$0.00
3990	Otros servicios generales	\$4,000.00	\$0.00	\$4,000.00	\$0.00	\$4,000.00	\$0.00	\$0.00	\$4,000.00	\$0.00	\$0.00	\$0.00
3991	Otros servicios generales	\$4,000.00	\$0.00	\$4,000.00	\$0.00	\$4,000.00	\$0.00	\$0.00	\$4,000.00	\$0.00	\$0.00	\$0.00
<b>Gastos de operación Museo de Arte C</b>		<b>\$1,539,216.28</b>	<b>\$0.00</b>	<b>\$1,539,216.28</b>	<b>\$2,961,274.88</b>	<b>1877,343.00</b>	<b>\$1,421,746.54</b>	<b>\$2,239,207.34</b>	<b>\$3,117,401.74</b>	<b>\$1,333,382.08</b>	<b>\$1,333,382.08</b>	<b>\$88,104.00</b>
<b>Total Final</b>		<b>\$4,814,018.28</b>	<b>\$107,300.00</b>	<b>\$4,721,328.28</b>	<b>\$2,786,177.84</b>	<b>\$1,915,148.44</b>	<b>\$1,909,269.30</b>	<b>\$2,239,207.34</b>	<b>\$3,236,636.38</b>	<b>\$1,378,263.42</b>	<b>\$1,378,263.42</b>	<b>\$88,104.00</b>






Uir Berence palacios


## MUSEO DE ARTE CONTEMPORÁNEO DE SAN LUIS POTOSÍ SAN LUIS POTOSÍ

Gasto por Categoría Programática

Del 01/ene./2022 al 30/sep./2022

Concepto	Egresos					Subejercicio
	Aprobado	Ampliaciones / (Reducciones)	Modificado	Devengado	Pagado	
	1	2	3=[1+2]	4	5	
<b>Programas</b>						
<b>Subsidios: Sector Social y Privado o Entidades Federativas y Municipios</b>						
Sujetos a Reglas de Operación	\$0.00	\$0.00	\$0.00	\$0.00	\$0.00	\$0.00
Otros Subsidios	\$0.00	\$0.00	\$0.00	\$0.00	\$0.00	\$0.00
<b>Desempeño de las Funciones</b>						
Prestación de Servicios Públicos	\$0.00	\$0.00	\$0.00	\$0.00	\$0.00	\$0.00
Provisión de Bienes Públicos	\$0.00	\$0.00	\$0.00	\$0.00	\$0.00	\$0.00
Planeación, seguimiento y evaluación de políticas públicas	\$0.00	\$0.00	\$0.00	\$0.00	\$0.00	\$0.00
Promoción y fomento	\$4,614,018.28	\$107,308.00	\$4,721,326.28	\$1,466,669.90	\$1,378,565.42	\$3,254,656.38
Regulación y supervisión	\$0.00	\$0.00	\$0.00	\$0.00	\$0.00	\$0.00
Funciones de las Fuerzas Armadas (Únicamente Gobierno Federal)	\$0.00	\$0.00	\$0.00	\$0.00	\$0.00	\$0.00
Específicos	\$0.00	\$0.00	\$0.00	\$0.00	\$0.00	\$0.00
Proyectos de Inversión	\$0.00	\$0.00	\$0.00	\$0.00	\$0.00	\$0.00
<b>Administrativos y de Apoyo</b>						
Apoyo al proceso presupuestario y para mejorar la eficiencia institucional	\$0.00	\$0.00	\$0.00	\$0.00	\$0.00	\$0.00
Apoyo a la función pública y al mejoramiento de la gestión	\$0.00	\$0.00	\$0.00	\$0.00	\$0.00	\$0.00
Operaciones ajenas	\$0.00	\$0.00	\$0.00	\$0.00	\$0.00	\$0.00
<b>Compromisos</b>						
Obligaciones de cumplimiento de resolución jurisdiccional	\$0.00	\$0.00	\$0.00	\$0.00	\$0.00	\$0.00
Desastres Naturales	\$0.00	\$0.00	\$0.00	\$0.00	\$0.00	\$0.00
<b>Obligaciones</b>						
Pensiones y jubilaciones	\$0.00	\$0.00	\$0.00	\$0.00	\$0.00	\$0.00
Aportaciones a la seguridad social	\$0.00	\$0.00	\$0.00	\$0.00	\$0.00	\$0.00
Aportaciones a fondos de estabilización	\$0.00	\$0.00	\$0.00	\$0.00	\$0.00	\$0.00
Aportaciones a fondos de inversión y reestructura de pensiones	\$0.00	\$0.00	\$0.00	\$0.00	\$0.00	\$0.00
<b>Programas de Gasto Federalizado</b>						
Gasto Federalizado	\$0.00	\$0.00	\$0.00	\$0.00	\$0.00	\$0.00
<b>Participaciones a entidades federativas y municipios</b>						
Participaciones a entidades federativas y municipios	\$0.00	\$0.00	\$0.00	\$0.00	\$0.00	\$0.00
<b>Costo financiero, deuda o apoyos a deudores y ahorradores de la banca</b>						
Costo financiero, deuda e apoyos a deudores y ahorradores de la banca	\$0.00	\$0.00	\$0.00	\$0.00	\$0.00	\$0.00
<b>Adeudos de ejercicios fiscales anteriores</b>						
Adeudos de ejercicios fiscales anteriores	\$0.00	\$0.00	\$0.00	\$0.00	\$0.00	\$0.00
<b>Total del Gasto</b>	<b>\$4,614,018.28</b>	<b>\$107,308.00</b>	<b>\$4,721,326.28</b>	<b>\$1,466,669.90</b>	<b>\$1,378,565.42</b>	<b>\$3,254,656.38</b>

  
NADIA BERENICE GARZA RAMÍREZ  
DIRECTORA GENERAL M.A.C.

  
BERENICE PALACIOS MACIAS  
CONTABILIDAD M.A.C.



**MUSEO DE ARTE CONTEMPORÁNEO DE SAN LUIS POTOSÍ  
PERIODO 2022**

Por este medio se informa que el Museo de Arte Contemporáneo de San Luis Potosí a la fecha **No genera Programas y Proyectos de Inversión.**

**ATENTAMENTE**

**NADIA BERENICE GARZA RAMIREZ  
DIRECTORA GENERAL  
MUSEO DE ARTE CONTEMPORÁNEO**

**C.P. BERENICE PALACIOS MACÍAS  
CONTABILIDAD  
MUSEO DE ARTE CONTEMPORÁNEO**



MUSEO DE ARTE CONTEMPORÁNEO DE SAN LUIS POTOSÍ  
SAN LUIS POTOSÍ  
Indicadores Financieros

Usu: berenice palacios  
Rep: rptIndicadores

Del 01/ene/2022 Al 30/sep./2022

Fecha y hora de Impresión | 04/oct./2022  
01:06 p. m.

Indicador	Resultado	Parametro
<b>01.- LIQUIDEZ (Activo Circulante / Pasivo Circulante)</b>		
\$124,767.37 / \$147,145.17 Se dispone de 0.85 de activo circulante para pagar cada \$1.00 de obligaciones a corto plazo. Por lo que NO se cuenta con liquidez.	0.85	a) Positivo = mayor de 1.1 veces b) Aceptable = de 1.0 a 1.1 veces c) No aceptable = menor a 1.0 veces
<b>02.- MÁRGEN DE SEGURIDAD ( (Activo Circulante - Pasivo Circulante) / Pasivo Circulante)</b>		
(\$124,767.37 - \$147,145.17) / \$147,145.17 NO se cuenta con un nivel aceptable de margen de seguridad para solventar contingencias.	-15.20%	a) Positivo = mayor a 35% b) Aceptable = de 0% a 35% c) No aceptable = menor a 0%
<b>03.- PROPORCIÓN DEL PASIVO A CORTO PLAZO SOBRE EL PASIVO TOTAL (Pasivo Circulante/Pasivo Total)</b>		
(\$147,145.17 / \$147,145.17) El resultado indica que el financiamiento a corto plazo predomina respecto al pasivo a largo plazo.	100.00%	a) Positivo = mayor o igual a 50% b) No Aceptable = menor a 50%
<b>04.- SOLVENCIA (Pasivo Total / Activo Total)</b>		
\$147,145.17 / \$628,553.66 Se cuenta con un nivel positivo de solvencia para cumplir con sus compromisos a largo plazo.	23.41%	a) Positivo = mayor a 35% b) Aceptable = de 0% a 35% c) No aceptable = menor a 0%
<b>05.- AUTONOMÍA FINANCIERA (Ingresos Propios / Ingresos Totales)</b>		
\$1,371,665.72 / \$1,371,665.72 El resultado refleja el porcentaje de los ingresos propios, por lo que se cuenta con autonomía financiera.	100.00%	a) Positivo = mayor o igual a 50% b) No aceptable = menor a 50%
<b>06.- AUTONOMÍA FINANCIERA PARA CUBRIR EL GASTO CORRIENTE (Ingresos Propios / Gasto Corriente)</b>		
\$1,371,665.72 / \$1,466,669.90 El gasto corriente es cubierto en un 93.52% con recursos propios, por lo cual se cuenta con un nivel positivo de autonomía financiera, para cubrir su gasto corriente.	93.52%	a) Positivo = mayor al 55% b) Aceptable = 45% al 55% c) No aceptable = menor al 45%
<b>07.- REALIZACIÓN DE INVERSIONES, SERVICIOS Y BENEFICIO SOCIAL (Gasto de capital / Otros Ingresos)</b>		
	0.00	a) Positivo = mayor al 70% b) Aceptable = 60% al 70% c) No aceptable = menor al 60%
<b>08.- RESULTADO FINANCIERO ((Saldo Inicial + Ingresos Totales) / Gasto Total)</b>		
\$162,824.38 + \$1,371,665.72 / \$1,466,669.90 Se cuenta con un nivel Positivo de equilibrio financiero en la administración de los recursos.	1.05	a) Positivo = Igual o mayor a 1 b) No Aceptable = Menor a 1
<b>09.- PROPORCIÓN DEL GASTO CORRIENTE SOBRE EL GASTO TOTAL (Gasto corriente / Gasto Total)</b>		
\$1,466,669.90 / \$1,466,669.90 El gasto corriente representan el 100.00% del gasto total.	100.00%	
<b>10.- PROPORCIÓN DE LOS SERVICIOS PERSONALES S/GASTO CORRIENTE (Servicios Personales/Gasto corriente)</b>		
\$1,069,732.00 / \$1,466,669.90 Los servicios personales representan el 72.93% del gasto corriente.	72.93%	



# MUSEO DE ARTE CONTEMPORÁNEO DE SAN LUIS POTOSÍ SAN LUIS POTOSÍ

## Proporción Gasto Programable

Al 30/sep./2022

Usu: berenice palacios  
Rep: rptIndicadoresFinancieros

Fecha y hora de Impresión | 04/oct./2022  
01:07 p. m.

### PRESUPUESTO INDICADORES DE GASTO

Nombre del Indicador:

Proporción Gasto Programable

Objetivo del Indicador:

Determinar la participación del gasto programable con respecto al total de egresos

Variables que intervienen:

TGP=Total de Gasto Programable TE=Total de Egreso

Unidad de Medida:

Porcentaje

Base de Comparación

Presupuesto de Egresos de ejercicios anteriores


Formula:

$$\frac{TGP}{TE} \times 100$$

Medios de Verificación:

Presupuesto de Egresos o Cuenta Pública

	Miles de pesos	Indicador
TGP	\$1,466,670.00	31.06 %
TE	\$4,721,326.00	





MUSEO DE ARTE CONTEMPORÁNEO DE SAN LUIS POTOSÍ  
SAN LUIS POTOSÍ

Informe de Pasivos Contingentes  
al 30/sep./2022

Usu: berenice palacios  
Rep: rptPasivosContingentes

Fecha y hora de Impresión | 04/oct./2022  
01:14 p. m.

"En Cumplimiento a lo dispuesto en los artículos 46, Fracción I, Inciso f), y 52 de la Ley General de Contabilidad Gubernamental y de conformidad con lo establecido en el Capítulo VII, Numeral, II, Inciso h) del Manual de Contabilidad Gubernamental emitido por el CONAC, el Ente Público informa lo siguiente:"

SIN INFORMACIÓN QUE  
REVELAR

"Bajo protesta de decir verdad declaramos que los Estados Financieros y sus notas, son razonablemente correctos y son responsabilidad del emisor".

  
\_\_\_\_\_  
NADIA BERENICE GARZA RAMIREZ

DIRECTORA GENERAL M.A.C.

  
\_\_\_\_\_  
BERENICE PALACIOS MACIAS

CONTABILIDAD M.A.C.



MUSEO DE ARTE CONTEMPORÁNEO DE SAN LUIS POTOSÍ  
SAN LUIS POTOSÍ  
Endeudamiento Neto  
Del 01/ene./2022 Al 30/sep./2022

Identificación de Crédito o Instrumento	Contratación/Colocación A	Amortización B	Endeudamiento Neto C=A-B
<b>Créditos Bancarios</b>			
Total Créditos Bancarios	\$0.00	\$0.00	\$0.00
<b>Otros Instrumentos de Deuda</b>			
Total Otros Instrumentos de Deuda	\$0.00	\$0.00	\$0.00
<b>Total</b>	<b>\$0.00</b>	<b>\$0.00</b>	<b>\$0.00</b>

SIN INFORMACIÓN QUE REVELAR

NADIA BERENICE GARZA RAMIREZ  
DIRECTORA GENERAL M.A.C.

BERENICE PALACIOS MACIAS  
CONTABILIDAD M.A.C.



MUSEO DE ARTE CONTEMPORÁNEO DE SAN LUIS POTOSÍ  
SAN LUIS POTOSÍ  
Intereses de la Deuda  
Del 01/ene./2022 Al 30/sep./2022

Identificación de Crédito o Instrumento	Devengado	Pagado
<b>Créditos Bancarios</b>		
Total de Intereses de Créditos Bancarios	\$0.00	\$0.00
<b>Otros Instrumentos de Deuda</b>		
Total de Intereses de Otros Instrumentos de Deuda	\$0.00	\$0.00

**SIN INFORMACIÓN QUE REVELAR**

NADIA BERENICE GARZA RAMIREZ  
DIRECTORA GENERAL M.A.C.

BERENICE PALACIOS MACIAS  
CONTABILIDAD M.A.C.



# MUSEO DE ARTE CONTEMPORÁNEO DE SAN LUIS POTOSÍ SAN LUIS POTOSÍ

Indicadores de Postura Fiscal  
del 01/ene./2022 al 30/sep./2022  
(Cifras en pesos)

Usu: berenice palacios

Rep: rptIndicadoresPosturaFiscal

Fecha y hora de Impresión | 04/oct./2022  
01:15 p. m.

Concepto	Estimado / Aprobado	Devengado	Recaudado / Pagado
<b>I. Ingresos Presupuestarios (I=1+2)</b>	<b>\$4,614,018.28</b>	<b>\$1,371,665.72</b>	<b>\$1,371,665.72</b>
1. Ingresos del Gobierno de la Entidad Federativa	\$0.00	\$0.00	\$0.00
2. Ingresos del Sector Paraestatal	\$4,614,018.28	\$1,371,665.72	\$1,371,665.72
<b>II. Egresos Presupuestarios (II=3+4)</b>	<b>\$4,614,018.28</b>	<b>\$1,466,669.90</b>	<b>\$1,378,565.42</b>
3. Egresos del Gobierno de la Entidad Federativa	\$0.00	\$0.00	\$0.00
4. Egresos del Sector Paraestatal	\$4,614,018.28	\$1,466,669.90	\$1,378,565.42
<b>III. Balance Presupuestario (Superávit o Déficit) (III = I - II)</b>	<b>\$0.00</b>	<b>-\$95,004.18</b>	<b>-\$6,899.70</b>

Concepto	Estimado / Aprobado	Devengado	Recaudado / Pagado
III. Balance Presupuestario (Superávit o Déficit)	\$0.00	-\$95,004.18	-\$6,899.70
IV. Intereses, Comisiones y Gastos de la Deuda	\$0.00	\$0.00	\$0.00
V. Balance Primario ( Superávit o Déficit) (V= III + IV)	\$0.00	-\$95,004.18	-\$6,899.70

Concepto	Estimado / Aprobado	Devengado	Recaudado / Pagado
A. Financiamiento	\$0.00	\$0.00	\$0.00
B. Amortización de la deuda	\$0.00	\$0.00	\$0.00
C. Financiamiento Neto	\$0.00	\$0.00	\$0.00

NADIA BERENICE GARZA RAMIREZ  
DIRECTORA GENERAL M.A.C.

BERENICE PALACIOS MACÍAS  
CONTABILIDAD M.A.C.



**MUSEO DE ARTE CONTEMPORÁNEO DE SAN LUIS POTOSÍ**  
**SAN LUIS POTOSÍ**

Relación de Bienes Muebles que componen el Patrimonio  
Cuenta Pública 2022  
(pesos)



CÓDIGO	DESCRIPCIÓN DEL BIEN	COSTO UNITARIO
5111000004-13	BANCA	\$986.00
5111000004-14	BANCA	\$986.00
5111000004-15	BANCA	\$986.00
5111000004-7	BANCA	\$986.00
5111000004-8	BANCA	\$986.00
5111000004-9	BANCA	\$1,682.00
5111000004-10	BANCA	\$1,682.00
5111000004-11	BANCA	\$1,682.00
5111000004-12	BANCA	\$1,682.00
5111000004-1	BANCA	\$986.00
5111000004-2	BANCA	\$986.00
5111000004-3	BANCA	\$986.00
5111000004-4	BANCA	\$986.00
5111000004-5	BANCA	\$986.00
5111000004-6	BANCA	\$986.00
5111000004-22	BANCA	\$1,682.00
5111000004-23	BANCA	\$1,682.00
5111000004-24	BANCA	\$1,682.00
5111000004-16	BANCA	\$986.00
5111000004-17	BANCA	\$986.00
5111000004-18	BANCA	\$986.00
5111000004-19	BANCA	\$986.00
5111000004-20	BANCA	\$986.00
5111000004-21	BANCA	\$1,682.00
5111000041-3	LIBRERO	\$2,116.00
5111000041-4	LIBRERO	\$1,161.05
5111000041-1	LIBRERO	\$21,896.00
5111000041-2	LIBRERO	\$45,655.00
5111000063-1	MESA	\$776.46
5111000063-2	MESA	\$776.46
5111000063-3	MESA	\$776.46
5111000063-4	MESA	\$776.46
5111000063-5	MESA	\$776.46

<b>CÓDIGO</b>	<b>DESCRIPCIÓN DEL BIEN</b>	<b>COSTO UNITARIO</b>
5111000063-6	MESA	\$776.46
5111000063-7	MESA	\$4,830.00
5111000063-8	MESA	\$4,830.00
5111000063-9	MESA	\$4,830.00
5111000063-10	MESA	\$4,830.00
5111000063-11	MESA	\$4,830.00
5111000063-12	MESA	\$4,830.00
5111000063-17	MESA	\$2,378.00
5111000063-18	MESA	\$2,378.00
5111000063-19	MESA	\$2,378.00
5111000063-20	MESA	\$2,378.00
5111000063-21	MESA	\$2,378.00
5111000063-22	MESA	\$2,378.00
5111000063-25	MESA	\$1,682.00
5111000063-26	MESA	\$1,682.00
5111000063-23	MESA	\$1,682.00
5111000063-24	MESA	\$1,682.00
5111000063-13	MESA	\$2,378.00
5111000063-14	MESA	\$2,378.00
5111000063-15	MESA	\$2,378.00
5111000063-16	MESA	\$2,378.00
5111000056-3	MESA DE TRABAJO	\$2,869.07
5111000056-1	MESA DE TRABAJO	\$2,869.06
5111000056-2	MESA DE TRABAJO	\$2,869.06
5111000068-1	PERCHERO	\$1,933.33
5111000068-2	PERCHERO	\$1,933.33
5111000068-3	PERCHERO	\$1,933.34
5111000086-47	SILLA	\$383.63
5111000086-48	SILLA	\$383.63
5111000086-49	SILLA	\$383.63
5111000086-50	SILLA	\$383.63
5111000086-51	SILLA	\$383.63
5111000086-52	SILLA	\$383.63
5111000086-41	SILLA	\$383.63
5111000086-42	SILLA	\$383.63
5111000086-43	SILLA	\$383.63
5111000086-44	SILLA	\$383.63
5111000086-45	SILLA	\$383.63
5111000086-46	SILLA	\$383.63

<b>CÓDIGO</b>	<b>DESCRIPCIÓN DEL BIEN</b>	<b>COSTO UNITARIO</b>
5111000086-35	SILLA	\$383.13
5111000086-36	SILLA	\$383.13
5111000086-37	SILLA	\$383.63
5111000086-38	SILLA	\$383.63
5111000086-39	SILLA	\$383.63
5111000086-40	SILLA	\$383.63
5111000086-29	SILLA	\$383.12
5111000086-30	SILLA	\$383.12
5111000086-31	SILLA	\$383.12
5111000086-32	SILLA	\$383.12
5111000086-33	SILLA	\$383.12
5111000086-34	SILLA	\$383.13
5111000086-23	SILLA	\$383.12
5111000086-24	SILLA	\$383.12
5111000086-25	SILLA	\$383.12
5111000086-26	SILLA	\$383.12
5111000086-27	SILLA	\$383.12
5111000086-28	SILLA	\$383.12
5111000086-53	SILLA	\$383.63
5111000086-54	SILLA	\$383.63
5111000086-13	SILLA	\$383.63
5111000086-14	SILLA	\$383.63
5111000086-15	SILLA	\$383.63
5111000086-16	SILLA	\$383.63
5111000086-17	SILLA	\$383.63
5111000086-18	SILLA	\$383.63
5111000086-7	SILLA	\$383.63
5111000086-8	SILLA	\$383.63
5111000086-9	SILLA	\$383.63
5111000086-10	SILLA	\$383.63
5111000086-11	SILLA	\$383.63
5111000086-12	SILLA	\$383.63
5111000086-1	SILLA	\$383.63
5111000086-2	SILLA	\$383.63
5111000086-3	SILLA	\$383.63
5111000086-4	SILLA	\$383.63
5111000086-5	SILLA	\$383.60
5111000086-6	SILLA	\$383.63
5111000086-21	SILLA	\$383.12

CÓDIGO	DESCRIPCIÓN DEL BIEN	COSTO UNITARIO
5111000086-22	SILLA	\$383.12
5111000086-19	SILLA	\$383.63
5111000086-20	SILLA	\$383.63
5151000124-5	COMPUTADORA	\$7,999.00
5151000124-1	COMPUTADORA	\$29,999.00
5151000124-2	COMPUTADORA	\$16,999.00
5151000124-3	COMPUTADORA	\$7,999.00
5151000124-4	COMPUTADORA	\$7,999.00
5151000019-1	DISCO DURO	\$6,500.00
5151000044-1	IMPRESORA	\$4,118.00
5191000185-1	Cafeteraa	\$399.00
5191000186-1	CUBIERTA PARA EMBALAJE	\$2,070.00
5211000086-1	TELEVISIÓN	\$9,499.00
5211000086-2	TELEVISIÓN	\$8,998.99
5211000041-1	EQUIPO MODULAR	\$949.00
5211000048-1	MICROFONO INALAMBRICO CON RECEPTOR Y TRANSMISOR	\$373.99
5211000092-4	VIDEOPROYECTOR	\$32,165.00
5211000092-5	VIDEOPROYECTOR	\$32,165.00
5211000092-2	VIDEOPROYECTOR	\$8,499.00
5211000092-3	VIDEOPROYECTOR	\$29,200.68
5211000092-1	VIDEOPROYECTOR	\$8,468.00
5231000007-1	CÁMARA DE CIRCUITO CERRADO	\$2,646.54
5231000007-2	CÁMARA DE CIRCUITO CERRADO	\$3,670.81
5231000007-3	CÁMARA DE CIRCUITO CERRADO	\$3,670.81
5231000011-1	CÁMARA DE VIDEO	\$9,000.00
5231000010-1	CAMARA DE VIDEO DIGITAL	\$12,999.00
5231000012-1	CÁMARA FOTOGRÁFICA DIGITAL	\$5,397.99
5231000041-1	REPRODUCTOR DE DISCO DE VIDEO DIGITAL -DVD-	\$598.99
5231000041-2	REPRODUCTOR DE DISCO DE VIDEO DIGITAL -DVD-	\$598.99
5231000041-3	REPRODUCTOR DE DISCO DE VIDEO DIGITAL -DVD-	\$694.62
5211000079-3	REPRODUCTOR DVD	\$694.62
5211000079-5	REPRODUCTOR DVD	\$990.00
5211000079-4	REPRODUCTOR DVD	\$694.62
5211000079-2	REPRODUCTOR DVD	\$598.99
5291000125-7	BOCINAS/BAFLES	\$450.00
5291000125-8	BOCINAS/BAFLES	\$450.00
5291000125-9	BOCINAS/BAFLES	\$450.00
5291000125-10	BOCINAS/BAFLES	\$450.00
5291000125-11	BOCINAS/BAFLES	\$450.00

<b>CÓDIGO</b>	<b>DESCRIPCIÓN DEL BIEN</b>	<b>COSTO UNITARIO</b>
5291000125-12	BOCINAS/BAFLES	\$450.00
5291000125-2	BOCINAS/BAFLES	\$450.00
5291000125-3	BOCINAS/BAFLES	\$450.00
5291000125-4	BOCINAS/BAFLES	\$450.00
5291000125-5	BOCINAS/BAFLES	\$450.00
5291000125-6	BOCINAS/BAFLES	\$450.00
5291000125-13	BOCINAS/BAFLES	\$0.00
5291000125-1	BOCINAS/BAFLES	\$450.00
5211000079-1	REPRODUCTOR DVD	\$349.00
5291000124-7	SOPORTE TV	\$812.00
5291000124-8	SOPORTE TV	\$812.00
5291000124-9	SOPORTE TV	\$812.00
5291000124-10	SOPORTE TV	\$1,392.00
5291000124-1	SOPORTE TV	\$1,392.00
5291000124-2	SOPORTE TV	\$812.00
5291000124-3	SOPORTE TV	\$812.00
5291000124-4	SOPORTE TV	\$812.00
5291000124-5	SOPORTE TV	\$812.00
5291000124-6	SOPORTE TV	\$812.00
5651000016-1	CONMUTADOR TELEFÓNICO	\$16,101.98
5671000158-1	CINTA	\$117.84
5671000159-1	ESCALERA DE ALUMINIO VERTICAL EXTENSIBLE	\$1,610.00
5671000159-2	ESCALERA DE ALUMINIO VERTICAL EXTENSIBLE	\$922.50
5671000159-3	ESCALERA DE ALUMINIO VERTICAL EXTENSIBLE	\$922.50
5671000140-1	ROTOMARTILLO	\$7,098.01
5671000140-2	TALADRO MANUAL	\$1,969.00
5671000140-3	TALADRO MANUAL	\$1,969.00
5131000007-1	ESCULTURA	\$34,800.00

---

**Número Total de Bienes: 178**

**Total de Montos: \$ 536,518.33**

---

Museo de Arte Contemporáneo de San Luis Potosí

Relación de Bienes Inmuebles que componen el Patrimonio

Cuenta Pública 2022

(Pesos)

Código	Descripción del bien	Valor en libros
NA	EDIFICIO EN COMODATO MUSEO DE ARTE CONTEMPORÁNEO DE SAN LUIS POTOSÍ (MAC) MORELOS #235 CENTRO CP 78000, SAN LUIS POTOSÍ, S.L.P.	\$ -

Museo de Arte Contemporáneo de San Luis Potosí		
Relación de cuentas bancarias productivas específicas		
Periodo 2022		
Fondo, Programa o Convenio	Datos de la Cuenta Bancaria	
	Institución Bancaria	Número de Cuenta
Recurso Estatal (Subsidio Gastos de Operación)	BANORTE	8277
Ingresos Propios	BBVA BANCOMER	6186

Nota: Sólo información de cuentas bancarias del ejercicio fiscal correspondientes



NADIA BERENICE GARZA RAMÍREZ  
DIRECTORA GENERAL  
MUSEO DE ARTE CONTEMPORÁNEO



BERENICE PALACIOS MACÍAS  
CONTABILIDAD  
MUSEO DE ARTE CONTEMPORÁNEO

---

**Cuenta Pública 2022**



**Museo De Arte Contemporáneo de San Luis Potosí**  
**Esquemas Bursátiles y Coberturas Financieras**

La presente Relación de Esquemas Bursátiles y Coberturas Financieras **No Aplica** al Museo de Arte Contemporáneo de San Luis Potosí ya que en este ente no se realizan operaciones de dicha naturaleza.

Atentamente

**NADIA BERENICE GARZA RAMIREZ**  
DIRECTORA GENERAL  
MUSEO DE ARTE CONTEMPORÁNEO

**BERENICE PALACIOS MACÍAS**  
CONTABILIDAD  
MUSEO DE ARTE CONTEMPORÁNEO

---



Por este medio se informa que el Museo de Arte Contemporáneo de San Luis Potosí al 31 de marzo de 2022 no genera Montos Pagados por Ayudas y Subsidios.

MONTOS PAGADOS POR AYUDAS Y SUBSIDIOS  
MUSEO DE ARTE CONTEMPORÁNEO DE SAN LUIS POTOSÍ  
DEL 01 DE ENERO AL 31 DE MARZO DE 2022

Concepto	Ayuda a	Subsidio	Sector (económico o social)	Beneficiario	CURP	RFC	Monto Pagado
<b>NO APLICA</b>							

Bajo protesta de decir la verdad declaramos que los Estados financieros y sus Notas son razonablemente correctos y responsabilidad del emisor.



**NADIA BERENICE GARZA RAMIREZ**  
DIRECTORA GENERAL  
MUSEO DE ARTE CONTEMPORÁNEO



**BERENICE PALACIOS MACIAS**  
CONTABILIDAD  
MUSEO DE ARTE CONTEMPORÁNEO

MUSEO DE ARTE CONTEMPORANEO DE SAN LUIS POTOSÍ (a)					
Estado de Situación Financiera Detallado - LDF					
Al 31 de diciembre de 2021 y al 30 de Septiembre de 2022 (b)					
(PESOS)					
Concepto (c)	2022 (d)	31 de diciembre de 2021 (e)	Concepto (c)	2022 (d)	31 de diciembre de 2021 (e)
<b>ACTIVO</b>			<b>PASIVO</b>		
<b>Activo Circulante</b>			<b>Activo Circulante</b>		
a. Efectivo y Equivalentes (a1+a2+a3+a4+a5+a6+a7)	94,451	104,239	a. Cuentas por Pagar a Corto Plazo (a1+a2+a3+a4+a5+a6+a7+a8+a9)	147,145	45,000
a1) Efectivo	9,300	0	a1) Servicios Personales por Pagar a Corto Plazo	0	0
a2) Bancos/Tesorería	85,151	104,239	a2) Proveedores por Pagar a Corto Plazo	89,104	0
a3) Bancos/Capitalización y Otros	0	0	a3) Contratistas por Obras Públicas por Pagar a Corto Plazo	0	0
a4) Inversiones Temporales (Hasta 3 meses)	0	0	a4) Participaciones y Aportaciones por Pagar a Corto Plazo	0	0
a5) Fondos con Afiliación Específica	0	0	a5) Transferencias Obligadas por Pagar a Corto Plazo	0	0
a6) Depósitos de Fondos de Terceros en Garantía y/o Administración	0	0	a6) Intereses, Comisiones y Otros Gastos de la Deuda Pública por Pagar a Corto Plazo	59,041	45,000
a7) Otros Efectivos y Equivalentes	0	0	a7) Retenciones y Contribuciones por Pagar a Corto Plazo	0	0
b. Derechos a Recibir Efectivo o Equivalentes (b1+b2+b3+b4+b5+b6+b7)	30,318	13,486	a8) Devoluciones de la Ley de Ingresos por Pagar a Corto Plazo	0	0
b1) Inversiones Financieras de Corto Plazo	0	0	a9) Otras Cuentas por Pagar a Corto Plazo	0	0
b2) Cuentas por Cobrar a Corto Plazo	0	0	b. Documentos por Pagar a Corto Plazo (b1+b2+b3)	0	0
b3) Deudores Diversos por Cobrar a Corto Plazo	30,318	10,426	b1) Documentos Comerciales por Pagar a Corto Plazo	0	0
b4) Ingresos por Recuperar a Corto Plazo	0	3,060	b2) Documentos con Contratistas por Obras Públicas por Pagar a Corto Plazo	0	0
b5) Deudores por Anticipos de la Tesorería a Corto Plazo	0	0	b3) Otros Documentos por Pagar a Corto Plazo	0	0
b6) Préstamos Otorgados a Corto Plazo	0	0	c. Partición a Corto Plazo de la Deuda Pública a Largo Plazo (c1+c2)	0	0
b7) Otros Derechos a Recibir Efectivo o Equivalentes a Corto Plazo	0	0	c1) Partición a Corto Plazo de la Deuda Pública	0	0
c. Derechos a Recibir Bienes o Servicios (c1+c2+c3+c4+c5)	0	0	c2) Partición a Corto Plazo de Arrendamiento Financiero	0	0
c1) Anticipo a Proveedores por Adquisición de Bienes y Prestación de Servicios a Corto Plazo	0	0	d. Títulos y Valores a Corto Plazo	0	0
c2) Anticipo a Proveedores por Adquisición de Bienes Inmuebles y Muebles a Corto Plazo	0	0	e. Pasivos Diferidos a Corto Plazo (e1+e2+e3)	0	0
c3) Anticipo a Proveedores por Adquisición de Bienes Intangibles a Corto Plazo	0	0	e1) Ingresos Cobrados por Adelantado a Corto Plazo	0	0
c4) Anticipo a Contratistas por Obras Públicas a Corto Plazo	0	0	e2) Intereses Cobrados por Adelantado a Corto Plazo	0	0
c5) Otros Derechos a Recibir Bienes o Servicios a Corto Plazo	0	0	e3) Otros Pasivos Diferidos a Corto Plazo	0	0
d. Inventarios (d1+d2+d3+d4+d5)	0	0	f. Fondos y Bienes de Terceros en Garantía y/o Administración a Corto Plazo (f1+f2+f3+f4+f5+f6)	0	0
d1) Inventario de Mercancías para Venta	0	0	f1) Fondos en Garantía a Corto Plazo	0	0
d2) Inventario de Mercancías Terminadas	0	0	f2) Fondos en Administración a Corto Plazo	0	0
d3) Inventario de Mercancías en Proceso de Elaboración	0	0	f3) Fondos Contingentes a Corto Plazo	0	0
d4) Inventario de Materiales Primas, Materiales y Suministros para Producción	0	0	f4) Fondos de Fideicomisos, Mandatos y Contratos Análogos a Corto Plazo	0	0
d5) Bienes en Tránsito	0	0	f5) Otros Fondos de Terceros en Garantía y/o Administración a Corto Plazo	0	0
e. Almacenes	0	0	f6) Valores y Bienes en Garantía a Corto Plazo	0	0
f. Estimación por Pérdida o Detenore de Activos Circulantes (f1+f2)	0	0	g. Provisiones a Corto Plazo (g1+g2+g3)	0	0
f1) Estimaciones para Cuentas Incobrables por Derechos a Recibir Efectivo o Equivalentes	0	0	g1) Provisión para Demandas y Juicios a Corto Plazo	0	0
f2) Estimación por Detenore de Inventarios	0	0	g2) Provisión para Contingencias a Corto Plazo	0	0
g. Otros Activos Circulantes (g1+g2+g3+g4)	0	0	g3) Otras Provisiones a Corto Plazo	0	0
g1) Valores en Garantía	0	0	g4) Otras Provisiones a Corto Plazo (g4)	0	0
g2) Bienes en Garantía (excluye depósitos de fondos)	0	0	h. Otros Pasivos a Corto Plazo (h1+h2+h3)	0	0
g3) Bienes Derivados de Embargos, Decesos, Asesamientos y Daños en Pago	0	0	h1) Ingresos por Clasificar	0	0
g4) Adquisición con Fondos de Terceros	0	0	h2) Reaudación por Participar	0	0
<b>IA. Total de Activos Circulantes (IA = a + b + c + d + e + f + g)</b>	<b>124,767</b>	<b>117,725</b>	h3) Otros Pasivos Circulantes	0	0
<b>Activo No Circulante</b>			<b>IB. Total de Pasivos Circulantes (IB = a + b + c + d + e + f + g + h)</b>	<b>147,145</b>	<b>45,000</b>
a. Inversiones Financieras a Largo Plazo	0	0	<b>Pasivo No Circulante</b>		
b. Derechos a Recibir Efectivo o Equivalentes a Largo Plazo	0	0	a. Cuentas por Pagar a Largo Plazo	0	0
c. Bienes Inmuebles, Infraestructura y Construcciones en Proceso	0	0	b. Documentos por Pagar a Largo Plazo	0	0
d. Bienes Muebles	536,518	536,518	c. Deuda Pública a Largo Plazo	0	0
e. Activos Intangibles	89,508	98,800	d. Pasivos Diferidos a Largo Plazo	0	0
f. Depreciación, Detenore y Amortización Acumulada de Bienes	-131,327	-131,327	e. Fondos y Bienes de Terceros en Garantía y/o Administración a Largo Plazo	0	0
g. Activos Diferidos	0	0	f. Provisiones a Largo Plazo	0	0
h. Estimación por Pérdida o Detenore de Activos no Circulantes	0	0	<b>IB. Total de Pasivos No Circulantes (IB = a + b + c + d + e + f)</b>	<b>0</b>	<b>0</b>
i. Otros Activos no Circulantes	0	0	<b>B. Total del Pasivo (B = IA + IB)</b>	<b>147,145</b>	<b>45,000</b>
<b>IB. Total de Activos No Circulantes (IB = a + b + c + d + e + f + g + h + i)</b>	<b>503,788</b>	<b>503,788</b>	<b>HACIENDA PÚBLICA/PATRIMONIO</b>		
<b>L. Total del Activo (L = IA + IB)</b>	<b>628,554</b>	<b>621,512</b>	<b>IIA. Hacienda Pública/Patrimonio Contribuido (IIA = a + b + c)</b>	0	0
			a. Aportaciones	0	0
			b. Donaciones de Capital	0	0
			c. Actualización de la Hacienda Pública/Patrimonio	0	0
			<b>IIIB. Hacienda Pública/Patrimonio Generado (IIIB = a + b + c + d + e)</b>	481,400	576,410
			a. Resultados del Ejercicio (Ahorro/Desahorro)	-85,000	-2,000
			b. Resultados de Ejercicios Anteriores	540,000	548,310
			c. Reservas	0	0
			d. Reservas	0	0
			e. Reasignaciones de Resultados de Ejercicios Anteriores	35,752	35,752
			<b>IIIC. Exceso o Insuficiencia en la Actualización de la Hacienda Pública/Patrimonio (IIIC = a + b)</b>	0	0
			a. Resultado por Posición Monetaria	0	0
			b. Resultado por Tenencia de Activos no Monetarios	0	0
			<b>III. Total Hacienda Pública/Patrimonio (III = IIA + IIIB + IIIC)</b>	<b>481,400</b>	<b>576,410</b>
			<b>IV. Total del Pasivo y Hacienda Pública/Patrimonio (IV = B + III)</b>	<b>628,554</b>	<b>621,512</b>

  
 NADIA BERENCE GARZA RAMIREZ  
 DIRECTOR GENERAL M.A.C.


  
 BERENCE PALACIOS MACIAS  
 CONTABILIDAD M.A.C.


MUSEO DE ARTE CONTEMPORANEO DE SAN LUIS POTOSI (a)							
Informe Analítico de la Deuda Pública y Otros Pasivos - LDF							
Del 1 de Enero al 30 de Septiembre de 2022 (b)							
(PESOS)							
Denominación de la Deuda Pública y Otros Pasivos	Saldo al 31 de diciembre de 2021 (d)	Disposiciones del Periodo	Amortizaciones del Periodo	Revaluaciones, Reclasificaciones y Otros Ajustes	Saldo Final del Periodo (h)	Pago de Intereses del Periodo	Pago de Comisiones y demás costos asociados durante el Periodo
(c)	(d)	(e)	(f)	(g)	h=d+e-f+g	(i)	(j)
1. Deuda Pública (1=A+B)	0	0	0	0	0	0	0
A. Corto Plazo (A=a1+a2+a3)	0	0	0	0	0	0	0
a1 Instituciones de Crédito	0	0	0	0	0	0	0
a2 Títulos y Valores	0	0	0	0	0	0	0
a3 Arrendamientos Financieros	0	0	0	0	0	0	0
B. Largo Plazo (B=b1+b2+b3)	0	0	0	0	0	0	0
b1 Instituciones de Crédito	0	0	0	0	0	0	0
b2 Títulos y Valores	0	0	0	0	0	0	0
b3 Arrendamientos Financieros	0	0	0	0	0	0	0
2. Otros Pasivos	45,099				147,145		
3. Total de la Deuda Pública y Otros Pasivos	45,099	0	0	0	147,145	0	0
4. Deuda Contingente 1 (informativo)	0	0	0	0	0	0	0
A. Deuda Contingente 1					0		
B. Deuda Contingente 2					0		
C. Deuda Contingente XX					0		
5. Valor de Instrumentos Bono Cupón Cero 2 (Informativo)	0	0	0	0	0	0	0
A. Instrumento Bono Cupón Cero 1					0		
B. Instrumento Bono Cupón Cero 2					0		
C. Instrumento Bono Cupón Cero XX					0		

1. Se refiere a cualquier financiamiento sin fuente o garantía de pago definida, que sea asumida de manera solidaria o subsidiaria por las Entidades Federativas con sus Municipios, organismos descentralizados y empresas de participación estatal mayoritaria y fiduciarias, locales o municipales, y por los Municipios con sus respectivos organismos descentralizados y empresas de participación municipal mayoritaria.


2. Se refiere al valor del Bono Cupón Cero que respalda el pago de los créditos asociados al mismo (Activos).

Obligaciones a Corto Plazo (k)	Monto Contratado (l)	Plazo Pactado (m)	Tasa de Interés (n)	Comisiones y Costos Relacionados (o)	Tasa Efectiva (p)
6. Obligaciones a Corto Plazo (Informativo)	0	0	0	0	0
A. Crédito 1					
B. Crédito 2					
C. Crédito XX					

  
NADIA BERENICE GARZA RAMIREZ  
DIRECTOR GENERAL M.A.C.

  
BERENICE PALACIOS MACIAS  
CONTABILIDAD M.A.C.

MUSEO DE ARTE CONTEMPORÁNEO DE SAN LUIS POTOSÍ (a)										
Informe Analítico de Obligaciones Diferentes de Financiamientos – LDF										
Del 1 de Enero al 30 de Septiembre de 2022 (b)										
(PESOS)										
Denominación de las Obligaciones Diferentes de Financiamiento	Fecha del Contrato	Fecha de inicio de operación del proyecto	Fecha de vencimiento	Monto de la inversión pactada	Plazo pactado	Monto promedio mensual del pago de la contraprestación	Monto promedio mensual del pago de la contraprestación correspondiente al pago de inversión	Monto pagado de la inversión al XX de XXXX de 20XX	Monto pagado de la inversión actualizado al XX de XXXX de 20XX	Saldo pendiente por pagar de la inversión al XX de XXXX de 20XX
(c)	(d)	(e)	(f)	(g)	(h)	(i)	(j)	(k)	(l)	(m = g - l)
<b>A. Asociaciones Público Privadas (APP's) (A=a+b+c+d)</b>	0	0	0	0	0	0	0	0	0	0
a) APP 1										0
b) APP 2										0
c) APP 3										0
d) APP XX										0
<b>B. Otros Instrumentos (B=a+b+c+d)</b>	0	0	0	0	0	0	0	0	0	0
a) Otro Instrumento 1										0
b) Otro Instrumento 2										0
c) Otro Instrumento 3										0
d) Otro Instrumento XX										0
<b>C. Total de Obligaciones Diferentes de Financiamiento (C=A+B)</b>	0	0	0	0	0	0	0	0	0	0

  
 NADIA BERENICE GARCÍA RAMÍREZ  
 DIRECTOR GENERAL M.A.C.

  
 BERENICE PALACIOS MACÍAS  
 CONTABILIDAD M.A.C.

**MUSEO DE ARTE CONTEMPORANEO DE SAN LUIS POTOSÍ (a)**  
**Balance Presupuestario - LDF**  
**Del 1 de Enero al 30 de Septiembre de 2022 (b)**  
**(PESOS)**

Concepto (c)	Estimado/ Aprobado (d)	Devengado	Recaudado/ Pagado
<b>A. Ingresos Totales (A = A1+A2+A3)</b>			
A1. Ingresos de Libre Disposición	74,800	25,840	25,840
A2. Transferencias Federales Etiquetadas	74,800	25,840	25,840
A3. Financiamiento Neto	0	0	0
<b>B. Egresos Presupuestarios<sup>1</sup> (B = B1+B2)</b>	<b>4,614,018</b>	<b>1,466,670</b>	<b>1,378,565</b>
B1. Gasto No Etiquetado (sin incluir Amortización de la Deuda Pública)	4,614,018	1,466,670	1,378,565
B2. Gasto Etiquetado (sin incluir Amortización de la Deuda Pública)			
<b>C. Remanentes del Ejercicio Anterior (C = C1 + C2)</b>	<b>0</b>	<b>44,820</b>	<b>44,820</b>
C1. Remanentes de Ingresos de Libre Disposición aplicados en el periodo	0	44,820	44,820
C2. Remanentes de Transferencias Federales Etiquetadas aplicados en el periodo			
<b>I. Balance Presupuestario (I = A - B + C)</b>	<b>-4,539,218</b>	<b>-1,398,010</b>	<b>-1,307,808</b>
<b>II. Balance Presupuestario sin Financiamiento Neto (II = I - A3)</b>	<b>-4,539,218</b>	<b>-1,398,010</b>	<b>-1,307,808</b>
<b>III. Balance Presupuestario sin Financiamiento Neto y sin Remanentes del Ejercicio Anterior (III= II - C)</b>	<b>-4,539,218</b>	<b>-1,440,830</b>	<b>-1,352,725</b>

Concepto	Aprobado	Devengado	Pagado
<b>E. Intereses, Comisiones y Gastos de la Deuda (E = E1+E2)</b>			
E1. Intereses, Comisiones y Gastos de la Deuda con Gasto No Etiquetado	0	0	0
E2. Intereses, Comisiones y Gastos de la Deuda con Gasto Etiquetado			
<b>IV. Balance Primario (IV = III - E)</b>	<b>-4,539,218</b>	<b>-1,440,830</b>	<b>-1,352,725</b>

Concepto	Estimado/ Aprobado	Devengado	Recaudado/ Pagado
<b>F. Financiamiento (F = F1 + F2)</b>	<b>0</b>	<b>0</b>	<b>0</b>
F1. Financiamiento con Fuente de Pago de Ingresos de Libre Disposición	0	0	0
F2. Financiamiento con Fuente de Pago de Transferencias Federales Etiquetadas			
<b>G. Amortización de la Deuda (G = G1 + G2)</b>	<b>0</b>	<b>0</b>	<b>0</b>
G1. Amortización de la Deuda Pública con Gasto No Etiquetado	0	0	0
G2. Amortización de la Deuda Pública con Gasto Etiquetado			
<b>A3. Financiamiento Neto (A3 = F - G)</b>	<b>0</b>	<b>0</b>	<b>0</b>

Concepto	Estimado/ Aprobado	Devengado	Recaudado/ Pagado
A1. Ingresos de Libre Disposición	74,800	25,840	25,840
A3.1 Financiamiento Neto con Fuente de Pago de Ingresos de Libre Disposición (A3.1 = F1 - G1)	0	0	0
F1. Financiamiento con Fuente de Pago de Ingresos de Libre Disposición	0	0	0
G1. Amortización de la Deuda Pública con Gasto No Etiquetado	0	0	0
B1. Gasto No Etiquetado (sin incluir Amortización de la Deuda Pública)	4,614,018	1,466,670	1,378,565
C1. Remanentes de Ingresos de Libre Disposición aplicados en el periodo		44,820	44,820
<b>V. Balance Presupuestario de Recursos Disponibles (V = A1 + A3.1 - B1 + C1)</b>	<b>-4,539,218</b>	<b>-1,398,010</b>	<b>-1,307,808</b>
<b>VI. Balance Presupuestario de Recursos Disponibles sin Financiamiento Neto (VI = V - A3.1)</b>	<b>-4,539,218</b>	<b>-1,398,010</b>	<b>-1,307,808</b>

Concepto	Estimado/ Aprobado	Devengado	Recaudado/ Pagado
A2. Transferencias Federales Etiquetadas	0	0	0
A3.2 Financiamiento Neto con Fuente de Pago de Transferencias Federales Etiquetadas (A3.2 = F2 - G2)	0	0	0
F2. Financiamiento con Fuente de Pago de Transferencias Federales Etiquetadas	0	0	0
G2. Amortización de la Deuda Pública con Gasto Etiquetado	0	0	0
B2. Gasto Etiquetado (sin incluir Amortización de la Deuda Pública)	0	0	0
C2. Remanentes de Transferencias Federales Etiquetadas aplicados en el periodo		0	0
<b>VII. Balance Presupuestario de Recursos Etiquetados (VII = A2 + A3.2 - B2 + C2)</b>	0	0	0
<b>VIII. Balance Presupuestario de Recursos Etiquetados sin Financiamiento Neto (VIII = VII - A3.2)</b>	0	0	0

  
 NADIA BERENICE GARZA RAMIREZ  
 DIRECTOR GENERAL M.A.C.

  
 BERENICE PALACIOS MACIAS  
 CONTABILIDAD M.A.C.

MUSEO DE ARTE CONTEMPORANEO DE SAN LUIS POTOSÍ (a)						
Estado Analítico de Ingresos Detallado - LDF						
Del 1 de Enero al 30 de Septiembre de 2022 (b)						
(PESOS)						
Concepto (c)	Ingreso					Diferencia (e)
	Estimado (d)	Ampliaciones/ (Reducciones)	Modificado	Devengado	Recaudado	
<b>Ingresos de Libre Disposición</b>						
A. Impuestos			0			0
B. Cuotas y Aportaciones de Seguridad Social			0			0
C. Contribuciones de Mejoras			0			0
D. Derechos			0			0
E. Productos	74,800	0	74,800	25,840	25,840	-48,960
F. Aprovechamientos			0			0
G. Ingresos por Ventas de Bienes y Prestación Servicios			0			0
H. Participaciones (H=h1+h2+h3+h4+h5+h6+h7+h8+h9+h10+h11)	0	0	0	0	0	0
h1) Fondo General de Participaciones			0			0
h2) Fondo de Fomento Municipal			0			0
h3) Fondo de Fiscalización y Recaudación			0			0
h4) Fondo de Compensación			0			0
h5) Fondo de Extracción de Hidrocarburos			0			0
h6) Impuesto Especial Sobre Producción y Servicios			0			0
h7) 0.136% de la Recaudación Federal Participable			0			0
h8) 3.17% Sobre Extracción de Petróleo			0			0
h9) Gasolinas y Diésel			0			0
h10) Fondo del Impuesto Sobre la Renta			0			0
h11) Fondo de Estabilización de los Ingresos de las Entidades Federativas			0			0
I. Incentivos Derivados de la Colaboración Fiscal (I=i1+i2+i3+i4+i5)	0	0	0	0	0	0
i1) Tenencia o Uso de Vehículos			0			0
i2) Fondo de Compensación ISAN			0			0
i3) Impuesto Sobre Automóviles Nuevos			0			0
i4) Fondo de Compensación de Repecos-Intermedios			0			0
i5) Otros Incentivos Económicos			0			0
J. Transferencias y Asignaciones	4,539,218		4,539,218	1,345,826	1,345,826	-3,193,393
K. Convenios k1) Otros Convenios y Subsidios	0	0	0	0	0	0
L. Otros Ingresos de Libre Disposición (L=l1+l2)	0	0	0	0	0	0
l1) Participaciones en Ingresos Locales			0			0
l2) Otros Ingresos de Libre Disposición			0			0
<b>L Total de Ingresos de Libre Disposición (I+A+B+C+D+E+F+G+H+I+J+K+L)</b>	<b>4,614,018</b>	<b>0</b>	<b>4,614,018</b>	<b>1,371,656</b>	<b>1,371,656</b>	<b>-3,242,353</b>
<b>Ingresos Excedentes de Ingresos de Libre Disposición</b>						
<b>Transferencias Federales Etiquetadas</b>						
A. Aportaciones (A=a1+a2+a3+a4+a5+a6+a7+a8)	0	0	0	0	0	0
a1) Fondo de Aportaciones para la Nómina Educativa y Gasto Operativo			0			0
a2) Fondo de Aportaciones para los Servicios de Salud			0			0
a3) Fondo de Aportaciones para la Infraestructura Social			0			0
a4) Fondo de Aportaciones para el Fortalecimiento de los Municipios y de las Demarcaciones Territoriales del Distrito Federal			0			0
a5) Fondo de Aportaciones Múltiples			0			0
a6) Fondo de Aportaciones para la Educación Tecnológica y de Adultos			0			0
a7) Fondo de Aportaciones para la Seguridad Pública de los Estados y del Distrito Federal			0			0
a8) Fondo de Aportaciones para el Fortalecimiento de las Entidades Federativas			0			0
B. Convenios (B=b1+b2+b3+b4)	0	0	0	0	0	0
b1) Convenios de Protección Social en Salud			0			0
b2) Convenios de Descentralización			0			0
b3) Convenios de Reasignación			0			0
b4) Otros Convenios y Subsidios			0			0
C. Fondos Distintos de Aportaciones (C=c1+c2)	0	0	0	0	0	0
c1) Fondo para Entidades Federativas y Municipios Productores de Hidrocarburos			0			0
c2) Fondo Minero			0			0
D. Transferencias, Asignaciones, Subsidios y Pensiones y Jubilaciones			0			0

E. Otras Transferencias Federales Etiquetadas			0			0
<b>II. Total de Transferencias Federales Etiquetadas (II = A + B + C + D + E)</b>	0	0	0	0	0	0
<b>III. Ingresos Derivados de Financiamientos (III = A)</b>	0	0	0	0	0	0
A. Ingresos Derivados de Financiamientos			0			0
<b>IV. Total de Ingresos (IV = I + II + III)</b>	<b>4,614,018</b>	0	<b>4,614,018</b>	<b>1,371,666</b>	<b>1,371,666</b>	<b>-3,242,353</b>
<b>Datos Informativos</b>						
1. Ingresos Derivados de Financiamientos con Fuente de Pago de Ingresos de Libre Disposición			0			0
2. Ingresos Derivados de Financiamientos con Fuente de Pago de Transferencias Federales Etiquetadas			0			0
<b>3. Ingresos Derivados de Financiamientos (3 = 1 + 2)</b>	0	0	0	0	0	0

  
 NADIA BERENICE GARZA RAMIREZ  
 DIRECTOR GENERAL M.A.C.

  
 BERENICE PALACIOS MACIAS  
 CONTABILIDAD M.A.C.




MUSEO DE ARTE CONTEMPORANEO DE SAN LUIS POTOSÍ (a)  
 Estado Analítico del Ejercicio del Presupuesto de Egresos Detallado - LDF  
 Clasificación por Objeto del Gasto (Capítulo y Concepto)  
 Del 1 de Enero al 30 de Septiembre de 2022 (b)  
 (PESOS)

Concepto (c)	Egresos					Subejercicio (e)
	Aprobado (d)	Ampliaciones/ (Reducciones)	Modificado	Devengado	Pagado	
<b>L Gasto No Etiquetado (L=A+B+C+D+E+F+G+H+I)</b>	<b>4,614,018</b>	<b>107,308</b>	<b>4,721,326</b>	<b>1,466,670</b>	<b>1,378,565</b>	<b>3,254,656</b>
<b>A. Servicios Personales (A=a1+a2+a3+a4+a5+a6+a7)</b>	<b>3,309,240</b>	<b>0</b>	<b>3,309,240</b>	<b>1,069,732</b>	<b>1,069,732</b>	<b>2,239,508</b>
a1) Remuneraciones al Personal de Carácter Permanente			0	0	0	0
a2) Remuneraciones al Personal de Carácter Transitorio	3,309,240	0	3,309,240	1,069,732	1,069,732	2,239,508
a3) Remuneraciones Adicionales y Especiales			0	0	0	0
a4) Seguridad Social			0	0	0	0
a5) Otras Prestaciones Sociales y Económicas			0	0	0	0
a6) Previsiones			0	0	0	0
a7) Pago de Estímulos a Servidores Públicos			0	0	0	0
<b>B. Materiales y Suministros (B=b1+b2+b3+b4+b5+b6+b7+b8+b9)</b>	<b>120,727</b>	<b>1,744</b>	<b>122,471</b>	<b>18,946</b>	<b>18,946</b>	<b>103,525</b>
b1) Materiales de Administración, Emisión de Documentos y Artículos Oficiales	37,000	930	37,930	6,403	6,403	31,526
b2) Alimentos y Utensilios	27,000	310	27,310	1,854	1,854	25,447
b3) Materias Primas y Materiales de Producción y Comercialización	500	0	500	0	0	500
b4) Materiales y Artículos de Construcción y de Reparación	28,500	0	28,500	2,342	2,342	26,158
b5) Productos Químicos, Farmacéuticos y de Laboratorio	5,000	0	5,000	0	0	5,000
b6) Combustibles, Lubricantes y Aditivos	2,000	227	2,227	227	227	2,000
b7) Vestuario, Blancos, Prendas de Protección y Artículos Deportivos	500	0	500	0	0	500
b8) Materiales y Suministros Para Seguridad			0	0	0	0
b9) Herramientas, Refacciones y Accesorios Menores	20,227	277	20,504	8,110	8,110	12,394
<b>C. Servicios Generales (C=c1+c2+c3+c4+c5+c6+c7+c8+c9)</b>	<b>1,184,051</b>	<b>105,564</b>	<b>1,289,615</b>	<b>377,991</b>	<b>289,887</b>	<b>911,624</b>
c1) Servicios Básicos	121,500	22,163	143,663	74,168	73,133	69,485
c2) Servicios de Arrendamiento			0	0	0	0
c3) Servicios Profesionales, Científicos, Técnicos y Otros Servicios	203,000	1,361	204,361	17,488	16,858	186,673
c4) Servicios Financieros, Bancarios y Comerciales	54,000	21,901	75,901	29,745	20,225	46,156
c5) Servicios de Instalación, Reparación, Mantenimiento y Conservación	278,773	4,920	283,693	172,234	95,315	111,459
c6) Servicios de Comunicación Social y Publicidad	30,000	0	30,000	0	0	30,000
c7) Servicios de Traslado y Viajeros	43,000	0	43,000	6,750	6,750	36,250
c8) Servicios Oficiales	443,778	54,519	498,297	74,911	74,911	423,386
c9) Otros Servicios Generales	10,000	700	10,700	2,696	2,696	8,004
<b>D. Transferencias, Asignaciones, Subsidios y Otras Ayudas (D=d1+d2+d3+d4+d5+d6+d7+d8+d9)</b>	<b>0</b>	<b>0</b>	<b>0</b>	<b>0</b>	<b>0</b>	<b>0</b>
d1) Transferencias Internas y Asignaciones al Sector Público			0	0	0	0
d2) Transferencias al Resto del Sector Público			0	0	0	0
d3) Subsidios y Subvenciones			0	0	0	0
d4) Ayudas Sociales			0	0	0	0
d5) Pensiones y Jubilaciones			0	0	0	0
d6) Transferencias a Fideicomisos, Mandatos y Otros Análogos			0	0	0	0
d7) Transferencias a la Seguridad Social			0	0	0	0
d8) Donativos			0	0	0	0
d9) Transferencias al Exterior			0	0	0	0
<b>E. Bienes Muebles, Inmuebles e Intangibles (E=e1+e2+e3+e4+e5+e6+e7+e8+e9)</b>	<b>0</b>	<b>0</b>	<b>0</b>	<b>0</b>	<b>0</b>	<b>0</b>
e1) Mobiliario y Equipo de Administración			0	0	0	0
e2) Mobiliario y Equipo Educativo y Recreativo			0	0	0	0
e3) Equipo e Instrumental Médico y de Laboratorio			0	0	0	0
e4) Vehículos y Equipo de Transporte			0	0	0	0
e5) Equipo de Defensa y Seguridad			0	0	0	0
e6) Maquinaria, Otros Equipos y Herramientas			0	0	0	0
e7) Activos Biológicos			0	0	0	0
e8) Bienes Inmuebles			0	0	0	0
e9) Activos Intangibles			0	0	0	0
<b>F. Inversión Pública (F=f1+f2+f3)</b>	<b>0</b>	<b>0</b>	<b>0</b>	<b>0</b>	<b>0</b>	<b>0</b>
f1) Obra Pública en Bienes de Dominio Público			0	0	0	0
f2) Obra Pública en Bienes Propios			0	0	0	0
f3) Proyectos Productivos y Acciones de Fomento			0	0	0	0
<b>G. Inversiones Financieras y Otras Provisiones (G=g1+g2+g3+g4+g5+g6+g7)</b>	<b>0</b>	<b>0</b>	<b>0</b>	<b>0</b>	<b>0</b>	<b>0</b>
g1) Inversiones Para el Fomento de Actividades Productivas			0	0	0	0
g2) Acciones y Participaciones de Capital			0	0	0	0
g3) Compra de Títulos y Valores			0	0	0	0
g4) Concesión de Préstamos			0	0	0	0
g5) Inversiones en Fideicomisos, Mandatos y Otros Análogos			0	0	0	0
Fideicomiso de Desastres Naturales (Informativo)			0	0	0	0
g6) Otras Inversiones Financieras			0	0	0	0
g7) Provisiones para Contingencias y Otras Erogaciones Especiales			0	0	0	0
<b>H. Participaciones y Aportaciones (H=h1+h2+h3)</b>	<b>0</b>	<b>0</b>	<b>0</b>	<b>0</b>	<b>0</b>	<b>0</b>
h1) Participaciones			0	0	0	0
h2) Aportaciones			0	0	0	0
h3) Convenios			0	0	0	0
<b>I. Deuda Pública (I=i1+i2+i3+i4+i5+i6+i7)</b>	<b>0</b>	<b>0</b>	<b>0</b>	<b>0</b>	<b>0</b>	<b>0</b>
i1) Amortización de la Deuda Pública			0	0	0	0
i2) Intereses de la Deuda Pública			0	0	0	0
i3) Comisiones de la Deuda Pública			0	0	0	0
i4) Gastos de la Deuda Pública			0	0	0	0
i5) Costo por Coberturas			0	0	0	0
i6) Apoyos Financieros			0	0	0	0
i7) Adeudos de Ejercicios Fiscales Anteriores (ADEFAS)			0	0	0	0

II. Gasto Etiquetado (II=A+B+C+D+E+F+G+H+I)		0	0	0	0	0	0
A. Servicios Personales (A=a1+a2+a3+a4+a5+a6+a7)		0	0	0	0	0	0
a1) Remuneraciones al Personal de Carácter Permanente		0	0	0	0	0	0
a2) Remuneraciones al Personal de Carácter Transitorio		0	0	0	0	0	0
a3) Remuneraciones Adicionales y Especiales		0	0	0	0	0	0
a4) Seguridad Social		0	0	0	0	0	0
a5) Otras Prestaciones Sociales y Económicas		0	0	0	0	0	0
a6) Previsiones		0	0	0	0	0	0
a7) Pago de Estímulos a Servidores Públicos		0	0	0	0	0	0
B. Materiales y Suministros (B=b1+b2+b3+b4+b5+b6+b7+b8+b9)		0	0	0	0	0	0
b1) Materiales de Administración, Emisión de Documentos y Artículos Oficiales		0	0	0	0	0	0
b2) Alimentos y Utensilios		0	0	0	0	0	0
b3) Materias Primas y Materiales de Producción y Comercialización		0	0	0	0	0	0
b4) Materiales y Artículos de Construcción y de Reparación		0	0	0	0	0	0
b5) Productos Químicos, Farmacéuticos y de Laboratorio		0	0	0	0	0	0
b6) Combustibles, Lubricantes y Aditivos		0	0	0	0	0	0
b7) Vestuario, Blancos, Prendas de Protección y Artículos Deportivos		0	0	0	0	0	0
b8) Materiales y Suministros Para Seguridad		0	0	0	0	0	0
b9) Herramientas, Refacciones y Accesorios Menores		0	0	0	0	0	0
C. Servicios Generales (C=c1+c2+c3+c4+c5+c6+c7+c8+c9)		0	0	0	0	0	0
c1) Servicios Básicos		0	0	0	0	0	0
c2) Servicios de Arrendamiento		0	0	0	0	0	0
c3) Servicios Profesionales, Científicos, Técnicos y Otros Servicios		0	0	0	0	0	0
c4) Servicios Financieros, Bancarios y Comerciales		0	0	0	0	0	0
c5) Servicios de Instalación, Reparación, Mantenimiento y Conservación		0	0	0	0	0	0
c6) Servicios de Comunicación Social y Publicidad		0	0	0	0	0	0
c7) Servicios de Traslado y Viajes		0	0	0	0	0	0
c8) Servicios Oficiales		0	0	0	0	0	0
c9) Otros Servicios Generales		0	0	0	0	0	0
D. Transferencias, Asignaciones, Subsidios y Otras Ayudas (D=d1+d2+d3+d4+d5+d6+d7+d8+d9)		0	0	0	0	0	0
d1) Transferencias Internas y Asignaciones al Sector Público		0	0	0	0	0	0
d2) Transferencias al Resto del Sector Público		0	0	0	0	0	0
d3) Subsidios y Subvenciones		0	0	0	0	0	0
d4) Ayudas Sociales		0	0	0	0	0	0
d5) Pensiones y Jubilaciones		0	0	0	0	0	0
d6) Transferencias a Fideicomisos, Mandatos y Otros Análogos		0	0	0	0	0	0
d7) Transferencias a la Seguridad Social		0	0	0	0	0	0
d8) Donativos		0	0	0	0	0	0
d9) Transferencias al Exterior		0	0	0	0	0	0
E. Bienes Muebles, Inmuebles e Intangibles (E=e1+e2+e3+e4+e5+e6+e7+e8+e9)		0	0	0	0	0	0
e1) Mobiliario y Equipo de Administración		0	0	0	0	0	0
e2) Mobiliario y Equipo Educativo y Recreativo		0	0	0	0	0	0
e3) Equipo e Instrumental Médico y de Laboratorio		0	0	0	0	0	0
e4) Vehículos y Equipo de Transporte		0	0	0	0	0	0
e5) Equipo de Defensa y Seguridad		0	0	0	0	0	0
e6) Maquinaria, Otros Equipos y Herramientas		0	0	0	0	0	0
e7) Activos Biológicos		0	0	0	0	0	0
e8) Bienes Inmuebles		0	0	0	0	0	0
e9) Activos Intangibles		0	0	0	0	0	0
F. Inversión Pública (F=f1+f2+f3)		0	0	0	0	0	0
f1) Obra Pública en Bienes de Dominio Público		0	0	0	0	0	0
f2) Obra Pública en Bienes Propios		0	0	0	0	0	0
f3) Proyectos Productivos y Acciones de Fomento		0	0	0	0	0	0
G. Inversiones Financieras y Otras Provisiones (G=g1+g2+g3+g4+g5+g6+g7)		0	0	0	0	0	0
g1) Inversiones Para el Fomento de Actividades Productivas		0	0	0	0	0	0
g2) Acciones y Participaciones de Capital		0	0	0	0	0	0
g3) Compra de Títulos y Valores		0	0	0	0	0	0
g4) Concesión de Prestamos		0	0	0	0	0	0
g5) Inversiones en Fideicomisos, Mandatos y Otros Análogos		0	0	0	0	0	0
Fideicomiso de Desastres Naturales (Informativo)		0	0	0	0	0	0
g6) Otras Inversiones Financieras		0	0	0	0	0	0
g7) Provisiones para Contingencias y Otras Erogaciones Especiales		0	0	0	0	0	0
H. Participaciones y Aportaciones (H=h1+h2+h3)		0	0	0	0	0	0
h1) Participaciones		0	0	0	0	0	0
h2) Aportaciones		0	0	0	0	0	0
h3) Convenios		0	0	0	0	0	0
I. Deuda Pública (I=i1+i2+i3+i4+i5+i6+i7)		0	0	0	0	0	0
i1) Amortización de la Deuda Pública		0	0	0	0	0	0
i2) Intereses de la Deuda Pública		0	0	0	0	0	0
i3) Comisiones de la Deuda Pública		0	0	0	0	0	0
i4) Gastos de la Deuda Pública		0	0	0	0	0	0
i5) Costo por Coberturas		0	0	0	0	0	0
i6) Apoyos Financieros		0	0	0	0	0	0
i7) Adeudos de Ejercicios Fiscales Anteriores (ADEFAS)		0	0	0	0	0	0
<b>III. Total de Egresos (III = I + II)</b>		<b>4,614,018</b>	<b>107,308</b>	<b>4,721,326</b>	<b>1,466,670</b>	<b>1,378,565</b>	<b>3,254,656</b>

  
 NADIA BERÉNICE GARZA RAMÍREZ  
 DIRECTOR GENERAL M.A.C.

  
 BERÉNICE PALACIOS MACÍAS  
 CONTABILIDAD M.A.C.




MUSEO DE ARTE CONTEMPORANEO DE SAN LUIS POTOSÍ (a)  
 Estado Analítico del Ejercicio del Presupuesto de Egresos Detallado - LDF  
 Clasificación Funcional (Finalidad y Función)  
 Del 1 de Enero al 30 de Septiembre de 2022 (b)  
 (PESOS)

Concepto (c)	Egresos					Subejercicio (e)
	Aprobado (d)	Ampliaciones/ (Reducciones)	Modificado	Devengado	Pagado	
<b>I. Gasto No Etiquetado (I=A+B+C+D)</b>	4,614,018	107,308	4,721,326	1,466,670	1,378,565	3,254,656
<b>A. Gobierno (A=a1+a2+a3+a4+a5+a6+a7+a8)</b>	0	0	0	0	0	0
a1) Legislación			0			0
a2) Justicia			0			0
a3) Coordinación de la Política de Gobierno			0			0
a4) Relaciones Exteriores			0			0
a5) Asuntos Financieros y Hacendarios			0			0
a6) Seguridad Nacional			0			0
a7) Asuntos de Orden Público y de Seguridad Interior			0			0
a8) Otros Servicios Generales			0			0
<b>B. Desarrollo Social (B=b1+b2+b3+b4+b5+b6+b7)</b>	4,614,018	107,308	4,721,326	1,466,670	1,378,565	3,254,656
b1) Protección Ambiental			0			0
b2) Vivienda y Servicios a la Comunidad			0			0
b3) Salud			0			0
b4) Recreación, Cultura y Otras Manifestaciones Sociales	4,614,018	107,308	4,721,326	1,466,670	1,378,565	3,254,656
b5) Educación			0			0
b6) Protección Social			0			0
b7) Otros Asuntos Sociales			0			0
<b>C. Desarrollo Económico (C=c1+c2+c3+c4+c5+c6+c7+c8+c9)</b>	0	0	0	0	0	0
c1) Asuntos Económicos, Comerciales y Laborales en General			0			0
c2) Agropecuaria, Silvicultura, Pesca y Caza			0			0
c3) Combustibles y Energía			0			0
c4) Minería, Manufacturas y Construcción			0			0
c5) Transporte			0			0
c6) Comunicaciones			0			0
c7) Turismo			0			0
c8) Ciencia, Tecnología e Innovación			0			0
c9) Otras Industrias y Otros Asuntos Económicos			0			0
<b>D. Otras No Clasificadas en Funciones Anteriores (D=d1+d2+d3+d4)</b>	0	0	0	0	0	0
d1) Transacciones de la Deuda Pública / Costo Financiero de la Deuda			0			0
d2) Transferencias, Participaciones y Aportaciones Entre Diferentes Niveles y Órdenes de Gobierno			0			0
d3) Saneamiento del Sistema Financiero			0			0
d4) Adeudos de Ejercicios Fiscales Anteriores			0			0
<b>II. Gasto Etiquetado (I=A+B+C+D)</b>	0	0	0	0	0	0
<b>A. Gobierno (A=a1+a2+a3+a4+a5+a6+a7+a8)</b>	0	0	0	0	0	0
a1) Legislación			0			0
a2) Justicia			0			0
a3) Coordinación de la Política de Gobierno			0			0
a4) Relaciones Exteriores			0			0
a5) Asuntos Financieros y Hacendarios			0			0
a6) Seguridad Nacional			0			0
a7) Asuntos de Orden Público y de Seguridad Interior			0			0
a8) Otros Servicios Generales			0			0
<b>B. Desarrollo Social (B=b1+b2+b3+b4+b5+b6+b7)</b>	0	0	0	0	0	0
b1) Protección Ambiental			0			0
b2) Vivienda y Servicios a la Comunidad			0			0
b3) Salud			0			0
b4) Recreación, Cultura y Otras Manifestaciones Sociales			0			0
b5) Educación			0			0
b6) Protección Social			0			0
b7) Otros Asuntos Sociales			0			0
<b>C. Desarrollo Económico (C=c1+c2+c3+c4+c5+c6+c7+c8+c9)</b>	0	0	0	0	0	0
c1) Asuntos Económicos, Comerciales y Laborales en General			0			0
c2) Agropecuaria, Silvicultura, Pesca y Caza			0			0
c3) Combustibles y Energía			0			0
c4) Minería, Manufacturas y Construcción			0			0
c5) Transporte			0			0
c6) Comunicaciones			0			0
c7) Turismo			0			0
c8) Ciencia, Tecnología e Innovación			0			0
c9) Otras Industrias y Otros Asuntos Económicos			0			0

D. Otras No Clasificadas en Funciones Anteriores (D=d1+d2+d3+d4)	0	0	0	0	0	0
d1) Transacciones de la Deuda Publica / Costo Financiero de la Deuda			0			0
d2) Transferencias, Participaciones y Aportaciones Entre Diferentes Niveles y Ordenes de Gobierno			0			0
d3) Saneamiento del Sistema Financiero			0			0
d4) Adeudos de Ejercicios Fiscales Anteriores			0			0
<b>III. Total de Egresos (III = I + II)</b>	<b>4,614,018</b>	<b>107,308</b>	<b>4,721,326</b>	<b>1,466,670</b>	<b>1,378,565</b>	<b>3,254,656</b>


  
 NADIA BERENICE GARZA RAMIREZ  
 DIRECTORA GENERAL M.A.C.

  
 BERENICE PALACIOS MACIAS  
 CONTABILIDAD M.A.C.

**MUSEO DE ARTE CONTEMPORANEO DE SAN LUIS POTOSÍ (a)**  
 Estado Analtico del Ejercicio del Presupuesto de Egresos Detallado - LDF  
 Clasificación de Servicios Personales por Categoría  
 Del 1 de Enero al 30 de Septiembre de 2022 (b)  
 (PESOS)

Concepto (c)	Egresos					Subejercicio (e)
	Aprobado (d)	Ampliaciones/ (Reducciones)	Modificado	Devengado	Pagado	
<b>I. Gasto No Etiquetado (I=A+B+C+D+E+F)</b>						
A. Personal Administrativo y de Servicio Público	3,309,240	0	3,309,240	1,069,732	1,069,732	2,239,508
B. Magisterio						
C. Servicios de Salud (C=c1+c2) c1) Personal Administrativo c2) Personal Médico, Paramédico y afín	3,309,240	0	3,309,240	1,069,732	1,069,732	2,239,508
D. Seguridad Pública						
E. Gastos asociados a la implementación de nuevas leyes federales o reformas a las mismas (E = e1 + e2) e1) Nombre del Programa o Ley 1 e2) Nombre del Programa o Ley 2	0	0	0	0	0	0
F. Sentencias laborales definitivas						
<b>II. Gasto Etiquetado (II=A+B+C+D+E+F)</b>						
A. Personal Administrativo y de Servicio Público	0	0	0	0	0	0
B. Magisterio						
C. Servicios de Salud (C=c1+c2) c1) Personal Administrativo c2) Personal Médico, Paramédico y afín	0	0	0	0	0	0
D. Seguridad Pública						
E. Gastos asociados a la implementación de nuevas leyes federales o reformas a las mismas (E = e1 + e2) e1) Nombre del Programa o Ley 1 e2) Nombre del Programa o Ley 2	0	0	0	0	0	0
F. Sentencias laborales definitivas						
<b>III. Total del Gasto en Servicios Personales (III = I + II)</b>	<b>3,309,240</b>	<b>0</b>	<b>3,309,240</b>	<b>1,069,732</b>	<b>1,069,732</b>	<b>2,239,508</b>


  
 NADIA BERENICE GARZA RAMIREZ  
 DIRECTOR GENERAL M.A.C.

  
 BERENICE PALACIOS MACIAS  
 CONTABILIDAD M.A.C.

MUSEO DE ARTE CONTEMPORÁNEO DE SAN LUIS POTOSÍ (a)					
Informe sobre Estudios Actuariales - LDF					
	Pensiones y jubilaciones	Salud	Riesgos de trabajo	Invalidez y vida	Otras prestaciones sociales
<b>Tipo de Sistema</b> Prestación laboral o Fondo general para trabajadores del estado o municipio Beneficio definido, Contribución definida o Mixto					
<b>Población afiliada</b> Activos Edad máxima Edad mínima Edad promedio Pensionados y Jubilados Edad máxima Edad mínima Edad promedio Beneficiarios Promedio de años de servicio (trabajadores activos) Aportación individual al plan de pensión como % del salario Aportación del ente público al plan de pensión como % del salario Crecimiento esperado de los pensionados y jubilados (como %) Crecimiento esperado de los activos (como %) Edad de Jubilación o Pensión Esperanza de vida					
<b>Ingresos del Fondo</b> Ingresos Anuales al Fondo de Pensiones					
<b>Nómina anual</b> Activos Pensionados y Jubilados Beneficiarios de Pensionados y Jubilados					
<b>Monto mensual por pensión</b> Máximo Mínimo Promedio					
<b>Monto de la reserva</b>					
<b>Valor presente de las obligaciones</b> Pensiones y Jubilaciones en curso de pago Generación actual Generaciones futuras					
<b>Valor presente de las contribuciones asociadas a los sueldos futuros de cotización X%</b> Generación actual Generaciones futuras					
<b>Valor presente de aportaciones futuras</b> Generación actual Generaciones futuras Otros Ingresos					
<b>Deficit/superavit actuarial</b> Generación actual Generaciones futuras					
<b>Periodo de suficiencia</b> Año de descapitalización Tasa de rendimiento					
<b>Estudio actuarial</b> Año de elaboración del estudio actuarial Empresa que elaboró el estudio actuarial					

El presente formato no genera información debido a que el total de los trabajadores no reciben por parte del Museo de Arte Contemporáneo de San Luis Potosí ninguna prestación social adicional.

  
NADIA BERENICE GARZA RAMIREZ  
DIRECTOR GENERAL M.A.C.

  
BERENICE PALACIOS MACIAS  
CONTABILIDAD M.A.C.