



**POTOSÍ**  
PARA LOS POTOSINOS  
GOBIERNO DEL ESTADO 2021-2027

**CULTURA**  
SECRETARÍA DE CULTURA

**MAC**  
MUSEO DE ARTE CONTEMPORÁNEO  
SAN LUIS POTOSÍ

Acuse

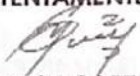
San Luis Potosí, S.L.P., 06 de septiembre de 2022  
MUSEO DE ARTE CONTEMPORÁNEO  
OFICIO MAC/D/158/2022

**ALFREDO ARREDONDO OLIVARES**  
DIRECTOR DE CONTABILIDAD GUBERNAMENTAL  
SECRETARÍA DE FINANZAS  
PRESENTE

Adjunto encontrará los estados financieros correspondientes al mes de agosto del año en curso por parte del Museo de Arte Contemporáneo.

Agradeciendo de antemano su atención, aprovecho la oportunidad para enviarle un cordial saludo.

ATENTAMENTE

  
**NADIA BERENICE GARZA RAMIREZ**  
DIRECTORA GENERAL  
MUSEO DE ARTE CONTEMPORÁNEO



C.C Archivo

2022 "Año de las y los migrantes de San Luis Potosí"

Morelos No. 235, Zona Centro 78000 Teléfono: (444) 814-4363 y 814-5219, [www.macsanluispotosi.com](http://www.macsanluispotosi.com)



## **MUSEO DE ARTE CONTEMPORÁNEO DE SAN LUIS POTOSÍ**

### **ESTADOS FINANCIEROS AL 31 DE AGOSTO DE 2022**

#### **CONTENIDO**

- 1. ESTADOS E INFORMACIÓN CONTABLE**
  - 1.1. ESTADO DE ACTIVIDADES
  - 1.2. ESTADO DE SITUACIÓN FINANCIERA
  - 1.3. ESTADO DE CAMBIOS EN LA SITUACIÓN FINANCIERA
  - 1.4. ESTADO DE VARIACIÓN EN LA HACIENDA PÚBLICA
  - 1.5. ESTADO DE FLUJO DE EFECTIVO
  - 1.6. ESTADO ANALÍTICO DEL ACTIVO
  - 1.7. ESTADO ANALÍTICO DEL PASIVO
  - 1.8. ESTADO ANALÍTICO DE LA DEUDA Y OTROS PASIVOS
  - 1.9. BALANZA DE COMPROBACIÓN
  - 1.10. CONCILIACIÓN CONTABLE PRESUPUESTARÍA (INGRESOS)
  - 1.11. CONCILIACIÓN CONTABLE PRESUPUESTARÍA (EGRESOS)
  - 1.12. NOTAS A LOS ESTADOS FINANCIEROS
  - 1.13. ESTADO DE RESULTADOS
  - 1.14. PASIVOS CONTINGENTES
  
- 2. ESTADOS E INFORMES PRESUPUESTARIOS**
  - 2.1. ESTADO ANALÍTICO DE INGRESOS PRESUPUESTALES
  - 2.2. ESTADO ANALÍTICO DEL EJERCICIO DEL PRESUPUESTO DE EGRESOS
    - 2.2.1.1. CLASIFICACIÓN ADMINISTRATIVA
    - 2.2.1.2. CLASIFICACIÓN ADMINISTRATIVA (GOBIERNO)
    - 2.2.1.3. CLASIFICACIÓN ADMINISTRATIVA (SECTOR PARAESTAL)
    - 2.2.1.4. CLASIFICACIÓN ECONÓMICA (TIPO DE GASTO)
    - 2.2.1.5. CLASIFICACIÓN POR OBJETO DEL GASTO (CAPÍTULO Y CONCEPTO)
    - 2.2.1.6. CLASIFICACIÓN FUNCIONAL (FINALIDAD Y FUNCIÓN)
  - 2.3. ESTADO DEL EJERCICIO DEL PRESUPUESTO POR FUENTE DE FINANCIAMIENTO
  - 2.4. ENDEUDAMIENTO NETO
  - 2.5. INTERESES DE LA DEUDA
  
- 3. ESTADOS E INFORMES PROGRAMÁTICOS**
  - 3.1. GASTO POR CATEGORÍA PROGRAMÁTICA
  - 3.2. PROGRAMAS Y PROYECTOS DE INVERSIÓN
  
- 4. INFORMACIÓN COMPLEMENTARIA**
  - 4.1. INDICADORES FINANCIEROS
  - 4.2. EVALUACIÓN DE LA EJECUCIÓN PRESUPUESTARÍA
  - 4.3. CONCILIACIÓN BANCARIA



MUSEO DE ARTE CONTEMPORÁNEO DE SAN LUIS POTOSÍ  
SAN LUIS POTOSÍ  
Estado de Actividades

Usu: berenice palacios  
Rep: rptEstadoActividades

Del 01/ene./2022 al 31/ago./2022  
(Cifras en Pesos)

Fecha y hora de Impresión 05/sep./2022 03:21 a. m.

Concepto	2022	2021
<b>INGRESOS Y OTROS BENEFICIOS</b>		
<b>INGRESOS DE GESTIÓN</b>	\$0.00	\$20,960.00
IMPUESTOS	\$0.00	\$0.00
CUOTAS Y APORTACIONES DE SEGURIDAD SOCIAL	\$0.00	\$0.00
CONTRIBUCIONES DE MEJORAS	\$0.00	\$0.00
DERECHOS	\$0.00	\$0.00
PRODUCTOS	\$0.00	\$20,960.00
APROVECHAMIENTOS	\$0.00	\$0.00
INGRESOS POR VENTA DE BIENES Y PRESTACIÓN DE SERVICIOS	\$0.00	\$0.00
<b>PARTICIPACIONES, APORTACIONES, CONVENIOS, INCENTIVOS DERIVADOS DE LA COLABORACIÓN FISCAL, FONDOS DISTINTOS DE APORTACIONES, TRANSFERENCIAS, ASIGNACIONES, SUBSIDIOS Y SUBVENCIONES, Y PENSIONES Y JUBILACIONES</b>	\$1,227,901.72	\$2,263,061.72
PARTICIPACIONES, APORTACIONES, CONVENIOS, INCENTIVOS DERIVADOS DE LA COLABORACIÓN FISCAL Y FONDOS DISTINTOS DE APORTACIONES	\$0.00	\$0.00
TRANSFERENCIAS, ASIGNACIONES, SUBSIDIOS Y SUBVENCIONES, Y PENSIONES Y JUBILACIONES	\$1,227,901.72	\$2,263,061.72
<b>OTROS INGRESOS Y BENEFICIOS</b>	\$0.00	\$0.27
INGRESOS FINANCIEROS	\$0.00	\$0.00
INCREMENTO POR VARIACIÓN DE INVENTARIOS	\$0.00	\$0.00
DISMINUCIÓN DEL EXCESO DE ESTIMACIONES POR PÉRDIDA O DETERIORO U OBSOLESCENCIA	\$0.00	\$0.00
DISMINUCIÓN DEL EXCESO DE PROVISIONES	\$0.00	\$0.00
OTROS INGRESOS Y BENEFICIOS VARIOS	\$0.00	\$0.27
<b>Total de Ingresos y Otros Beneficios</b>	\$1,227,901.72	\$2,284,021.99
<b>GASTOS Y OTRAS PÉRDIDAS</b>		
<b>GASTOS DE FUNCIONAMIENTO</b>	\$1,302,544.76	\$2,258,900.50
SERVICIOS PERSONALES	\$951,808.00	\$1,499,803.38
MATERIALES Y SUMINISTROS	\$11,719.45	\$46,568.38
SERVICIOS GENERALES	\$339,017.31	\$712,528.74
<b>TRANSFERENCIAS, ASIGNACIONES, SUBSIDIOS Y OTRAS AYUDAS</b>	\$0.00	\$0.00
TRANSFERENCIAS INTERNAS Y ASIGNACIONES AL SECTOR PÚBLICO	\$0.00	\$0.00
TRANSFERENCIAS AL RESTO DEL SECTOR PÚBLICO	\$0.00	\$0.00
SUBSIDIOS Y SUBVENCIONES	\$0.00	\$0.00
AYUDAS SOCIALES	\$0.00	\$0.00
PENSIONES Y JUBILACIONES	\$0.00	\$0.00
TRANSFERENCIAS A FIDEICOMISOS, MANDATOS Y CONTRATOS ANÁLOGOS	\$0.00	\$0.00
TRANSFERENCIAS A LA SEGURIDAD SOCIAL	\$0.00	\$0.00
DONATIVOS	\$0.00	\$0.00
TRANSFERENCIAS AL EXTERIOR	\$0.00	\$0.00
<b>PARTICIPACIONES Y APORTACIONES</b>	\$0.00	\$0.00
PARTICIPACIONES	\$0.00	\$0.00
APORTACIONES	\$0.00	\$0.00
CONVENIOS	\$0.00	\$0.00
<b>INTERESES, COMISIONES Y OTROS GASTOS DE LA DEUDA PÚBLICA</b>	\$0.00	\$0.00
INTERESES DE LA DEUDA PÚBLICA	\$0.00	\$0.00
COMISIONES DE LA DEUDA PÚBLICA	\$0.00	\$0.00
GASTOS DE LA DEUDA PÚBLICA	\$0.00	\$0.00
COSTO POR COBERTURAS	\$0.00	\$0.00
APOYOS FINANCIEROS	\$0.00	\$0.00
<b>OTROS GASTOS Y PÉRDIDAS EXTRAORDINARIAS</b>	\$0.00	\$0.00
ESTIMACIONES, DEPRECIACIONES, DETERIOROS, OBSOLESCENCIA Y AMORTIZACIONES	\$0.00	\$0.00
PROVISIONES	\$0.00	\$0.00
DISMINUCIÓN DE INVENTARIOS	\$0.00	\$0.00
AUMENTO POR INSUFICIENCIA DE ESTIMACIONES POR PÉRDIDA O DETERIORO U OBSOLESCENCIA	\$0.00	\$0.00
AUMENTO POR INSUFICIENCIA DE PROVISIONES	\$0.00	\$0.00





MUSEO DE ARTE CONTEMPORÁNEO DE SAN LUIS POTOSÍ  
SAN LUIS POTOSÍ  
Estado de Actividades

Usu: berenice palacios  
Rep: rptEstadoActividades

Del 01/ene./2022 al 31/ago./2022  
(Cifras en Pesos)

Fecha y hora de impresión: 06/sep./2022 03:21 a. m.

Concepto	2022	2021
OTROS GASTOS	\$0.00	\$0.00
INVERSIÓN PÚBLICA	\$0.00	\$0.00
INVERSIÓN PÚBLICA NO CAPITALIZABLE	\$0.00	\$0.00
<b>Total de Gastos y otras Pérdidas</b>	<b>\$1,302,544.76</b>	<b>\$2,258,900.50</b>
<b>Resultado del Ejercicio (Ahorro/Desahorro)</b>	<b>-\$74,643.04</b>	<b>\$25,121.49</b>

"Bajo protesta de decir verdad declaramos que los Estados Financieros y sus notas, son razonablemente correctos y son responsabilidad del emisor".

NADIA BERENICE GARZA RAMIREZ  
DIRECTORA GENERAL M.A.C.

BERENICE PALACIOS MACIAS  
CONTABILIDAD M.A.C.



MUSEO DE ARTE CONTEMPORÁNEO DE SAN LUIS POTOSÍ  
SAN LUIS POTOSÍ

Estado de Situación Financiera  
Del 01/ene./2022 al 31/ago./2022

(Cifras en Pesos)

CONCEPTO	2022	2021	CONCEPTO	2022	2021
<b>ACTIVO</b>			<b>PASIVO</b>		
<b>ACTIVO CIRCULANTE</b>			<b>PASIVO CIRCULANTE</b>		
EFFECTIVO Y EQUIVALENTES	\$99,096.59	\$95,988.83	CUENTAS POR PAGAR A CORTO PLAZO	\$116,429.63	\$32,047.02
DERECHOS A RECIBIR EFECTIVO O EQUIVALENTES	\$15,316.38	\$10,626.38	DOCUMENTOS POR PAGAR A CORTO PLAZO	\$0.00	\$0.00
DERECHOS A RECIBIR BIENES O SERVICIOS	\$0.00	\$0.00	PORCIÓN A CORTO PLAZO DE LA DEUDA PÚBLICA A LARGO	\$0.00	\$0.00
INVENTARIOS	\$0.00	\$0.00	TÍTULOS Y VALORES A CORTO PLAZO	\$0.00	\$0.00
ALMACENES	\$0.00	\$0.00	PASIVOS DIFERIDOS A CORTO PLAZO	\$0.00	\$0.00
ESTIMACIÓN POR PÉRDIDA O DETERIORO DE ACTIVOS	\$0.00	\$0.00	FONDOS Y BIENES DE TERCEROS EN GARANTÍA Y/O	\$0.00	\$0.00
OTROS ACTIVOS CIRCULANTES	\$0.00	\$0.00	PROVISIONES A CORTO PLAZO	\$0.00	\$0.00
			OTROS PASIVOS A CORTO PLAZO	\$0.00	\$0.00
<b>Total de Activos Circulantes</b>	<b>\$114,412.97</b>	<b>\$106,615.21</b>	<b>Total de Pasivos Circulantes</b>	<b>\$116,429.63</b>	<b>\$32,947.02</b>
<b>ACTIVO NO CIRCULANTE</b>			<b>PASIVO NO CIRCULANTE</b>		
INVERSIONES FINANCIERAS A LARGO PLAZO	\$0.00	\$0.00	CUENTAS POR PAGAR A LARGO PLAZO	\$0.00	\$0.00
DERECHOS A RECIBIR EFECTIVO O EQUIVALENTES A LARGO	\$0.00	\$0.00	DOCUMENTOS POR PAGAR A LARGO PLAZO	\$0.00	\$0.00
BIENES INMUEBLES, INFRAESTRUCTURA Y	\$0.00	\$0.00	DEUDA PÚBLICA A LARGO PLAZO	\$0.00	\$0.00
BIENES MUEBLES	\$536,518.33	\$536,518.33	PASIVOS DIFERIDOS A LARGO PLAZO	\$0.00	\$0.00
ACTIVOS INTANGIBLES	\$98,600.00	\$98,600.00	FONDOS Y BIENES DE TERCEROS EN GARANTÍA Y/O	\$0.00	\$0.00
DEPRECIACIÓN, DETERIORO Y AMORTIZACIÓN ACUMULADA	-\$131,332.04	-\$104,597.46	PROVISIONES A LARGO PLAZO	\$0.00	\$0.00
ACTIVOS DIFERIDOS	\$0.00	\$0.00			
ESTIMACIÓN POR PÉRDIDA O DETERIORO DE ACTIVOS NO	\$0.00	\$0.00	<b>Total de Pasivos No Circulantes</b>	<b>\$0.00</b>	<b>\$0.00</b>
OTROS ACTIVOS NO CIRCULANTES	\$0.00	\$0.00			
<b>Total de Activos No Circulantes</b>	<b>\$603,786.29</b>	<b>\$530,629.87</b>	<b>Total del Pasivo</b>	<b>\$116,429.63</b>	<b>\$32,947.02</b>
<b>Total del Activo</b>	<b>\$718,199.26</b>	<b>\$637,135.08</b>	<b>HACIENDA PÚBLICA/ PATRIMONIO</b>		
			<b>HACIENDA PÚBLICA/PATRIMONIO CONTRIBUIDO</b>	<b>\$0.00</b>	<b>\$0.00</b>
			APORTACIONES	\$0.00	\$0.00
			DONACIONES DE CAPITAL	\$0.00	\$0.00
			ACTUALIZACIÓN DE LA HACIENDA PÚBLICA/PATRIMONIO	\$0.00	\$0.00
			<b>HACIENDA PÚBLICA /PATRIMONIO GENERADO</b>	<b>\$601,769.63</b>	<b>\$604,169.08</b>
			RESULTADOS DEL EJERCICIO (AHORRO/ DESAHORRO)	-\$74,643.04	\$25,121.49
			RESULTADOS DE EJERCICIOS ANTERIORES	\$540,690.47	\$543,315.45
			REVALUOS	\$0.00	\$0.00
			RESERVAS	\$0.00	\$0.00
			RECTIFICACIONES DE RESULTADOS DE EJERCICIOS	\$35,752.20	\$35,752.12
			<b>EXCESO O INSUFICIENCIA EN LA ACTUALIZACIÓN DE LA</b>	<b>\$0.00</b>	<b>\$0.00</b>
			RESULTADO POR POSICIÓN MONETARIA	\$0.00	\$0.00
			RESULTADO POR TENENCIA DE ACTIVOS NO MONETARIOS	\$0.00	\$0.00

CONCEPTO	2022	2021	CONCEPTO	2022	2021
			Total Hacienda Pública/Patrimonio	\$501,769.63	\$604,189.09
			Total del Pasivo y Hacienda Pública/Patrimonio	\$618,199.26	\$637,136.08

"Bajo protesta de decir verdad declaramos que los Estados Financieros y sus notas, son razonablemente correctos y son responsabilidad del emisor".

  
 NADIA BERENICE GARZA RAMÍREZ  
 DIRECTORA GENERAL M.A.C.

  
 BERENICE PALACIOS MACÍAS  
 CONTABILIDAD M.A.C.



MUSEO DE ARTE CONTEMPORÁNEO DE SAN LUIS POTOSÍ

SAN LUIS POTOSÍ

Estado de Cambios en la Situación Financiera

Del 01/ene./2022 al 31/ago./2022

(Cifras en Pesos)


Concepto	Origen	Aplicación
<b>ACTIVO</b>	<b>\$0.00</b>	<b>7,797.76</b>
<b>ACTIVO CIRCULANTE</b>	<b>\$0.00</b>	<b>7,797.76</b>
EFFECTIVO Y EQUIVALENTES	\$0.00	3,107.76
DERECHOS A RECIBIR EFECTIVO O EQUIVALENTES	\$0.00	4,690.00
DERECHOS A RECIBIR BIENES O SERVICIOS	\$0.00	\$0.00
INVENTARIOS	\$0.00	\$0.00
ALMACENES	\$0.00	\$0.00
ESTIMACIÓN POR PÉRDIDA O DETERIORO DE ACTIVOS CIRCULANTES	\$0.00	\$0.00
OTROS ACTIVOS CIRCULANTES	\$0.00	\$0.00
<b>ACTIVO NO CIRCULANTE</b>	<b>\$26,734.58</b>	<b>\$0.00</b>
INVERSIONES FINANCIERAS A LARGO PLAZO	\$0.00	\$0.00
DERECHOS A RECIBIR EFECTIVO O EQUIVALENTES A LARGO PLAZO	\$0.00	\$0.00
BIENES INMUEBLES, INFRAESTRUCTURA Y CONSTRUCCIONES EN BIENES MUEBLES	\$0.00	\$0.00
ACTIVOS INTANGIBLES	\$0.00	\$0.00
DEPRECIACIÓN, DETERIORO Y AMORTIZACIÓN ACUMULADA DE BIENES	26,734.58	\$0.00
ACTIVOS DIFERIDOS	\$0.00	\$0.00
ESTIMACIÓN POR PÉRDIDA O DETERIORO DE ACTIVOS NO CIRCULANTES	\$0.00	\$0.00
OTROS ACTIVOS NO CIRCULANTES	\$0.00	\$0.00
<b>PASIVO</b>	<b>83,482.61</b>	<b>\$0.00</b>
<b>PASIVO CIRCULANTE</b>	<b>83,482.61</b>	<b>\$0.00</b>
CUENTAS POR PAGAR A CORTO PLAZO	83,482.61	\$0.00
DOCUMENTOS POR PAGAR A CORTO PLAZO	\$0.00	\$0.00
PORCIÓN A CORTO PLAZO DE LA DEUDA PÚBLICA A LARGO PLAZO	\$0.00	\$0.00
TÍTULOS Y VALORES A CORTO PLAZO	\$0.00	\$0.00
PASIVOS DIFERIDOS A CORTO PLAZO	\$0.00	\$0.00
FONDOS Y BIENES DE TERCEROS EN GARANTÍA Y/O ADMINISTRACIÓN A CORTO PLAZO	\$0.00	\$0.00
PROVISIONES A CORTO PLAZO	\$0.00	\$0.00
OTROS PASIVOS A CORTO PLAZO	\$0.00	\$0.00
<b>PASIVO NO CIRCULANTE</b>	<b>\$0.00</b>	<b>\$0.00</b>
CUENTAS POR PAGAR A LARGO PLAZO	\$0.00	\$0.00
DOCUMENTOS POR PAGAR A LARGO PLAZO	\$0.00	\$0.00
DEUDA PÚBLICA A LARGO PLAZO	\$0.00	\$0.00
PASIVOS DIFERIDOS A LARGO PLAZO	\$0.00	\$0.00
FONDOS Y BIENES DE TERCEROS EN GARANTÍA Y/O ADMINISTRACIÓN A LARGO PLAZO	\$0.00	\$0.00
PROVISIONES A LARGO PLAZO	\$0.00	\$0.00
<b>HACIENDA PÚBLICA/ PATRIMONIO</b>	<b>\$0.08</b>	<b>\$102,419.51</b>
<b>HACIENDA PÚBLICA/PATRIMONIO CONTRIBUIDO</b>	<b>\$0.00</b>	<b>\$0.00</b>
APORTACIONES	\$0.00	\$0.00
DONACIONES DE CAPITAL	\$0.00	\$0.00
ACTUALIZACIÓN DE LA HACIENDA PÚBLICA/PATRIMONIO	\$0.00	\$0.00
<b>HACIENDA PÚBLICA /PATRIMONIO GENERADO</b>	<b>\$0.08</b>	<b>\$102,419.51</b>
RESULTADOS DEL EJERCICIO (AHORRO/ DESAHORRO)	\$0.00	99,764.53
RESULTADOS DE EJERCICIOS ANTERIORES	\$0.00	2,654.98
REVALUOS	\$0.00	\$0.00
RESERVAS	\$0.00	\$0.00
RECTIFICACIONES DE RESULTADOS DE EJERCICIOS ANTERIORES	0.08	\$0.00

Concepto	Origen	Aplicación
EXCESO O INSUFICIENCIA EN LA ACTUALIZACIÓN DE LA HACIENDA PÚBLICA/ PATRIMONIO	\$0.00	\$0.00
RESULTADO POR POSICIÓN MONETARIA	\$0.00	\$0.00
RESULTADO POR TENENCIA DE ACTIVOS NO MONETARIOS	\$0.00	\$0.00

"Bajo protesta de decir verdad declaramos que los Estados Financieros y sus notas, son razonablemente correctos y son responsabilidad del emisor".



NADIA BERENICE GARZA RAMIREZ  
DIRECTORA GENERAL M.A.C.



BERENICE PALACIOS MACÍAS  
CONTABILIDAD M.A.C.




**MUSEO DE ARTE CONTEMPORÁNEO DE SAN LUIS POTOSÍ**  
**SAN LUIS POTOSÍ**

Estado de Variación en la Hacienda Pública  
 Del 01/ene./2022 al 31/ago./2022

Concepto	Hacienda Pública/ Patrimonio Contribuido	Hacienda Pública/ Patrimonio Generado De Ejercicios Anteriores	Hacienda Pública/ Patrimonio Generado Del Ejercicio	Exceso o Insuficiencia en la Actualización de la Hacienda Pública / Patrimonio	Total
<b>HACIENDA PÚBLICA/PATRIMONIO CONTRIBUIDO NETO DE 2021</b>	\$0.00	\$0.00	\$0.00	\$0.00	\$0.00
APORTACIONES	\$0.00	\$0.00	\$0.00	\$0.00	\$0.00
DONACIONES DE CAPITAL	\$0.00	\$0.00	\$0.00	\$0.00	\$0.00
ACTUALIZACIÓN DE LA HACIENDA PÚBLICA/PATRIMONIO	\$0.00	\$0.00	\$0.00	\$0.00	\$0.00
<b>HACIENDA PÚBLICA /PATRIMONIO GENERADO NETO DE 2021</b>	\$0.00	\$579,067.57	\$25,121.49	\$0.00	\$604,189.06
RESULTADOS DEL EJERCICIO (AHORRO/ DESAHORRO)	\$0.00	\$0.00	\$25,121.49	\$0.00	\$25,121.49
RESULTADOS DE EJERCICIOS ANTERIORES	\$0.00	\$543,315.45	\$0.00	\$0.00	\$543,315.45
REVALUOS	\$0.00	\$0.00	\$0.00	\$0.00	\$0.00
RESERVAS	\$0.00	\$0.00	\$0.00	\$0.00	\$0.00
RECTIFICACIONES DE RESULTADOS DE EJERCICIOS ANTERIORES	\$0.00	\$35,752.12	\$0.00	\$0.00	\$35,752.12
<b>EXCESO O INSUFICIENCIA EN LA ACTUALIZACIÓN DE LA HACIENDA PÚBLICA/ PATRIMONIO NETO DE 2021</b>	\$0.00	\$0.00	\$0.00	\$0.00	\$0.00
RESULTADO POR POSICIÓN MONETARIA	\$0.00	\$0.00	\$0.00	\$0.00	\$0.00
RESULTADO POR TENENCIA DE ACTIVOS NO MONETARIOS	\$0.00	\$0.00	\$0.00	\$0.00	\$0.00
<b>HACIENDA PÚBLICA / PATRIMONIO NETO FINAL DE 2021</b>	\$0.00	\$579,067.57	\$25,121.49	\$0.00	\$604,189.06
<b>CAMBIOS EN LA HACIENDA PÚBLICA/PATRIMONIO CONTRIBUIDO NETO DE 2022</b>	\$0.00	\$0.00	\$0.00	\$0.00	\$0.00
APORTACIONES	\$0.00	\$0.00	\$0.00	\$0.00	\$0.00
DONACIONES DE CAPITAL	\$0.00	\$0.00	\$0.00	\$0.00	\$0.00
ACTUALIZACIÓN DE LA HACIENDA PÚBLICA/PATRIMONIO	\$0.00	\$0.00	\$0.00	\$0.00	\$0.00
<b>VARIACIONES DE LA HACIENDA PÚBLICA / PATRIMONIO GENERADO NETO DE 2022</b>	\$0.00	-\$2,654.98	-\$99,764.83	\$0.00	-\$102,419.43
RESULTADOS DEL EJERCICIO (AHORRO/ DESAHORRO)	\$0.00	\$0.00	-\$74,643.04	\$0.00	-\$74,643.04
RESULTADOS DE EJERCICIOS ANTERIORES	\$0.00	-\$2,654.98	-\$25,121.49	\$0.00	-\$27,776.47
REVALUOS	\$0.00	\$0.00	\$0.00	\$0.00	\$0.00
RESERVAS	\$0.00	\$0.00	\$0.00	\$0.00	\$0.00

Concepto	Hacienda Pública/ Patrimonio Contribuido	Hacienda Pública/ Patrimonio Generado De Ejercicios Anteriores	Hacienda Pública/ Patrimonio Generado Del Ejercicio	Exceso o Insuficiencia en la Actualización de la Hacienda Pública / Patrimonio	Total
RECTIFICACIONES DE RESULTADOS DE EJERCICIOS ANTERIORES	\$0.00	\$0.08	\$0.00	\$0.00	\$0.08
CAMBIOS EN EL EXCESO O INSUFICIENCIA EN LA ACTUALIZACIÓN DE LA HACIENDA PÚBLICA/ PATRIMONIO NETO DE 2022	\$0.00	\$0.00	\$0.00	\$0.00	\$0.00
RESULTADO POR POSICIÓN MONETARIA	\$0.00	\$0.00	\$0.00	\$0.00	\$0.00
RESULTADO POR TENENCIA DE ACTIVOS NO MONETARIOS	\$0.00	\$0.00	\$0.00	\$0.00	\$0.00
HACIENDA PÚBLICA / PATRIMONIO NETO FINAL DE 2022	\$0.00	\$576,412.67	-\$74,643.04	\$0.00	\$501,769.63

"Bajo protesta de decir verdad declaramos que los Estados Financieros y sus notas, son razonablemente correctos y son responsabilidad del emisor".

  
 \_\_\_\_\_  
 NADIA BERENICE SARZA RAMIREZ  
 DIRECTORA GENERAL M.A.C.

  
 \_\_\_\_\_  
 BERENICE PALACIOS MACIAS  
 CONTABILIDAD M.A.C.



MUSEO DE ARTE CONTEMPORÁNEO DE SAN LUIS POTOSÍ

SAN LUIS POTOSÍ

Estado de Flujos de Efectivo

Del 01/ene./2022 al 31/ago./2022

(Cifras en Pesos)

Concepto	2022	2021
<b>FLUJOS DE EFECTIVO DE LAS ACTIVIDADES DE OPERACIÓN</b>		
<b>ORIGEN</b>	<b>\$1,240,213.41</b>	<b>\$2,284,021.72</b>
IMPUESTOS	\$0.00	\$0.00
CUOTAS Y APORTACIONES DE SEGURIDAD SOCIAL	\$0.00	\$0.00
CONTRIBUCIONES DE MEJORAS	\$0.00	\$0.00
DERECHOS	\$0.00	\$0.00
PRODUCTOS	\$0.00	\$20,960.00
APROVECHAMIENTOS	\$0.00	\$0.00
INGRESOS POR VENTA DE BIENES Y PRESTACIÓN DE SERVICIOS	\$0.00	\$0.00
PARTICIPACIONES, APORTACIONES, CONVENIOS, INCENTIVOS DERIVADOS DE LA COLABORACIÓN FISCAL Y FONDOS DISTINTOS DE APORTACIONES	\$0.00	\$0.00
TRANSFERENCIAS, ASIGNACIONES, SUBSIDIOS Y SUBVENCIONES, Y PENSIONES Y JUBILACIONES	\$1,227,901.72	\$2,263,061.72
OTROS ORÍGENES DE OPERACIÓN	\$12,311.69	\$0.00
<b>APLICACIÓN</b>	<b>\$1,245,355.82</b>	<b>\$2,262,936.59</b>
SERVICIOS PERSONALES	\$951,808.00	\$1,499,803.38
MATERIALES Y SUMINISTROS	\$11,719.45	\$46,568.38
SERVICIOS GENERALES	\$281,828.37	\$693,465.76
TRANSFERENCIAS INTERNAS Y ASIGNACIONES AL SECTOR PÚBLICO	\$0.00	\$0.00
TRANSFERENCIAS AL RESTO DEL SECTOR PÚBLICO	\$0.00	\$0.00
SUBSIDIOS Y SUBVENCIONES	\$0.00	\$0.00
AYUDAS SOCIALES	\$0.00	\$0.00
PENSIONES Y JUBILACIONES	\$0.00	\$0.00
TRANSFERENCIAS A FIDEICOMISOS, MANDATOS Y OTROS ANÁLOGOS	\$0.00	\$0.00
TRANSFERENCIAS A LA SEGURIDAD SOCIAL	\$0.00	\$0.00
DONATIVOS	\$0.00	\$0.00
TRANSFERENCIAS AL EXTERIOR	\$0.00	\$0.00
PARTICIPACIONES	\$0.00	\$0.00
APORTACIONES	\$0.00	\$0.00
CONVENIOS	\$0.00	\$0.00
OTRAS APLICACIONES DE OPERACIÓN	\$0.00	\$23,099.07
<b>FLUJOS NETOS DE EFECTIVO POR ACTIVIDADES DE OPERACIÓN</b>	<b>-\$5,142.41</b>	<b>\$21,085.13</b>
<b>FLUJOS DE EFECTIVO DE LAS ACTIVIDADES DE INVERSIÓN</b>		
<b>ORIGEN</b>	<b>\$0.00</b>	<b>\$0.00</b>
BIENES INMUEBLES, INFRAESTRUCTURA Y CONSTRUCCIONES EN PROCESO	\$0.00	\$0.00
BIENES MUEBLES	\$0.00	\$0.00
OTROS ORÍGENES DE INVERSIÓN	\$0.00	\$0.00
<b>APLICACIÓN</b>	<b>\$0.00</b>	<b>\$0.00</b>
BIENES INMUEBLES, INFRAESTRUCTURA Y CONSTRUCCIONES EN PROCESO	\$0.00	\$0.00
BIENES MUEBLES	\$0.00	\$0.00
OTRAS APLICACIONES DE INVERSIÓN	\$0.00	\$0.00
<b>FLUJOS NETOS DE EFECTIVO POR ACTIVIDADES DE INVERSIÓN</b>	<b>\$0.00</b>	<b>\$0.00</b>
<b>FLUJO DE EFECTIVO DE LAS ACTIVIDADES DE FINANCIAMIENTO</b>		
<b>ORIGEN</b>	<b>\$0.00</b>	<b>\$0.00</b>

Concepto	2022	2021
ENDEUDAMIENTO NETO	\$0.00	\$0.00
INTERNO	\$0.00	\$0.00
EXTERNO	\$0.00	\$0.00
OTROS ORIGENES DE FINANCIAMIENTO	\$0.00	\$0.00
<b>APLICACIÓN</b>	<b>\$0.00</b>	<b>\$0.00</b>
SERVICIOS DE LA DEUDA	\$0.00	\$0.00
INTERNO	\$0.00	\$0.00
EXTERNO	\$0.00	\$0.00
OTRAS APLICACIONES DE FINANCIAMIENTO	\$0.00	\$0.00
<b>FLUJOS NETOS DE EFECTIVO POR ACTIVIDADES DE FINANCIAMIENTO</b>	<b>\$0.00</b>	<b>\$0.00</b>
<b>INCREMENTO/DISMINUCIÓN NETA EN EL EFECTIVO Y EQUIVALENTES AL EFECTIVO</b>	<b>-\$5,142.41</b>	<b>\$21,085.13</b>
<b>EFECTIVO Y EQUIVALENTES AL EFECTIVO AL INICIO DEL EJERCICIO</b>	<b>\$104,239.00</b>	<b>\$74,903.70</b>
<b>EFECTIVO Y EQUIVALENTES AL EFECTIVO AL FINAL DEL EJERCICIO</b>	<b>\$99,096.59</b>	<b>\$95,988.83</b>

"Bajo protesta de decir verdad declaramos que los Estados Financieros y sus notas, son razonablemente correctos y son responsabilidad del emisor".



\_\_\_\_\_  
 NADIA BERENICE GARZA RAMIREZ  
 DIRECTORA GENERAL M.A.C.



\_\_\_\_\_  
 BERENICE PALACIOS MACÍAS  
 CONTABILIDAD M.A.C.



MUSEO DE ARTE CONTEMPORÁNEO DE SAN LUIS POTOSÍ  
SAN LUIS POTOSÍ

Estado Analítico del Activo  
Del 01/ene./2022 al 31/ago./2022  
(Cifras en Pesos)

Fecha y 06/sep./2022


Lir: berenice palacios


Rep: rptEstadoAnalíticoDeActivosYPasivos\_R

hora de Impresión 03:41 a. m.

Concepto	Saldo Inicial	Cargos del periodo	Abonos del periodo	Saldo Final	Variación del Periodo
<b>ACTIVO</b>	<b>\$621,511.67</b>	<b>\$2,592,278.14</b>	<b>\$2,595,590.55</b>	<b>\$618,199.26</b>	<b>-\$3,312.41</b>
<b>ACTIVO CIRCULANTE</b>	<b>\$117,725.38</b>	<b>\$2,592,278.14</b>	<b>\$2,595,590.55</b>	<b>\$114,412.97</b>	<b>-\$3,312.41</b>
EFFECTIVO Y EQUIVALENTES	\$104,239.00	\$1,300,837.88	\$1,305,990.29	\$99,098.59	-\$5,142.41
DERECHOS A RECIBIR EFECTIVO O EQUIVALENTES	\$13,486.38	\$1,291,440.26	\$1,289,610.26	\$15,316.38	\$1,830.00
DERECHOS A RECIBIR BIENES O SERVICIOS	\$0.00	\$0.00	\$0.00	\$0.00	\$0.00
INVENTARIOS	\$0.00	\$0.00	\$0.00	\$0.00	\$0.00
ALMACENES	\$0.00	\$0.00	\$0.00	\$0.00	\$0.00
ESTIMACIÓN POR PÉRDIDA O DETERIORO DE ACTIVOS CIRCULANTES	\$0.00	\$0.00	\$0.00	\$0.00	\$0.00
OTROS ACTIVOS CIRCULANTES	\$0.00	\$0.00	\$0.00	\$0.00	\$0.00
<b>ACTIVO NO CIRCULANTE</b>	<b>\$503,786.29</b>	<b>\$0.00</b>	<b>\$0.00</b>	<b>\$503,786.29</b>	<b>\$0.00</b>
INVERSIONES FINANCIERAS A LARGO PLAZO	\$0.00	\$0.00	\$0.00	\$0.00	\$0.00
DERECHOS A RECIBIR EFECTIVO O EQUIVALENTES A LARGO PLAZO	\$0.00	\$0.00	\$0.00	\$0.00	\$0.00
BIENES INMUEBLES, INFRAESTRUCTURA Y CONSTRUCCIONES EN PROCESO	\$0.00	\$0.00	\$0.00	\$0.00	\$0.00
BIENES MUEBLES	\$536,518.33	\$0.00	\$0.00	\$536,518.33	\$0.00
ACTIVOS INTANGIBLES	\$98,600.00	\$0.00	\$0.00	\$98,600.00	\$0.00
DEPRECIACIÓN, DETERIORO Y AMORTIZACIÓN ACUMULADA DE BIENES	-\$131,332.04	\$0.00	\$0.00	-\$131,332.04	\$0.00
ACTIVOS DIFERIDOS	\$0.00	\$0.00	\$0.00	\$0.00	\$0.00
ESTIMACIÓN POR PÉRDIDA O DETERIORO DE ACTIVOS NO CIRCULANTES	\$0.00	\$0.00	\$0.00	\$0.00	\$0.00
OTROS ACTIVOS NO CIRCULANTES	\$0.00	\$0.00	\$0.00	\$0.00	\$0.00

"Bajo protesta de decir verdad declaramos que los Estados Financieros y sus notas, son razonablemente correctos y son responsabilidad del emisor".

  
NADIA BERENICE GARZA RAMIREZ  
DIRECTORA GENERAL M.A.C.

  
BERENICE PALACIOS MACIAS  
CONTABILIDAD M.A.C.



Usu: betanice.palacios  
Rep: rptEstadoAnaliticoDeudaYPasivos

MUSEO DE ARTE CONTEMPORÁNEO DE SAN LUIS POTOSÍ  
SAN LUIS POTOSÍ

Estado Analítico de la Deuda y Otros Pasivos  
Del 01/ene./2022 Al 31/ago./2022

(Cifras en Pesos)

Fecha y 05/sep./2022

hora de Impresión 03:42 a. m.

Denominación de las Deudas	Moneda de Contratación	Institución o País Acreedor	Saldo Inicial del Periodo	Saldo Final del Periodo
<b>DEUDA PÚBLICA</b>				
<b>Corto Plazo</b>				
<b>Deuda Interna</b>				
Instituciones de Crédito	Peso	México	\$0.00	\$0.00
Títulos y Valores	Peso	México	\$0.00	\$0.00
Arrendamientos Financieros	Peso	México	\$0.00	\$0.00
<b>Deuda Externa</b>				
Organismos Financieros Internacionales	Peso	México	\$0.00	\$0.00
Deuda Bilateral	Peso	México	\$0.00	\$0.00
Títulos y Valores	Peso	México	\$0.00	\$0.00
Arrendamientos Financieros	Peso	México	\$0.00	\$0.00
<b>Subtotal de Deuda Pública a Corto Plazo</b>	<b>Peso</b>	<b>México</b>	<b>\$0.00</b>	<b>\$0.00</b>
<b>Largo Plazo</b>				
<b>Deuda Interna</b>				
Instituciones de Crédito	Peso	México	\$0.00	\$0.00
Títulos y Valores	Peso	México	\$0.00	\$0.00
Arrendamientos Financieros	Peso	México	\$0.00	\$0.00
<b>Deuda Externa</b>				
Organismos Financieros Internacionales	Peso	México	\$0.00	\$0.00
Deuda Bilateral	Peso	México	\$0.00	\$0.00
Títulos y Valores	Peso	México	\$0.00	\$0.00
Arrendamientos Financieros	Peso	México	\$0.00	\$0.00
<b>Subtotal de Deuda Pública a Largo Plazo</b>	<b>Peso</b>	<b>México</b>	<b>\$0.00</b>	<b>\$0.00</b>
<b>Total de Otros Pasivos</b>	<b>Peso</b>	<b>México</b>	<b>\$45,099.00</b>	<b>\$116,429.63</b>
<b>Total de Deuda Pública y Otros Pasivos</b>	<b>Peso</b>	<b>México</b>	<b>\$45,099.00</b>	<b>\$116,429.63</b>



## Notas a los Estados Financieros Al 31 de agosto de 2022

Con el propósito de dar cumplimiento a los artículos 46 y 49 de la Ley General de Contabilidad Gubernamental (LGCG), así como también a la normatividad emitida por el Consejo Nacional de Armonización Contable (CONAC). Se presentan las notas que forman parte de los Estados Financieros del Museo de Arte Contemporáneo de San Luis Potosí; las cuales fueron elaboradas al 31 de agosto de 2022 e incluyen la información financiera, presupuestaria y programática del ejercicio 2022, con la finalidad de que la información sea de utilidad para los usuarios. Los tres tipos de notas que acompañan a los Estados Financieros, son:

- a) Notas de Gestión Administrativa,
- b) Notas de Desglose y
- c) Notas de Memoria.

### 1. Notas de Gestión Administrativa

#### Nota 1. Introducción

Las notas de gestión administrativa, revelan el contexto de los aspectos económico financieros más relevantes que influyen en las decisiones del período, y que fueron considerados en la elaboración de los estados financieros, con la finalidad de tener una mejor comprensión de los mismos y de las características particulares que los afectan o pudieran afectar en períodos posteriores.

#### Nota 2. Autorización e Historia

El Museo de Arte Contemporáneo de San Luis Potosí (MAC) se crea como un organismo descentralizado del Poder Ejecutivo del Estado Libre y Soberano de San Luis Potosí, sectorizado en la Secretaría de Cultura, con personalidad jurídica y patrimonios propios, cuyo objeto será investigar, exhibir, rescatar, conservar, resguardar, custodiar, promover y difundir el arte contemporáneo en todas sus manifestaciones.

El museo tributará conforme al Título III de Régimen de las Personas Morales con Fines No Lucrativos

Actualmente este organismo tiene las siguientes consideraciones fiscales

- Entero de retenciones ISR por sueldos y salarios e ingresos asimilables a salarios,
- Entero de retenciones ISR por servicios profesionales,
- Entero de retenciones ISR por arrendamiento.



#### Estructura Organizacional Básica:

### 1. Secretaría de Cultura

#### 1.1. Dirección General

##### 1.1.1. Subdirección Administrativa

1.1.1.1	Unidad de transparencia
1.1.1.2	Coordinación de Archivos y Documentación
1.1.1.1.1.	Museografía
1.1.1.1.2.	Difusión y Relaciones Públicas
1.1.1.1.3.	Educación
1.1.1.1.4.	Contabilidad
1.1.1.1.5.	Diseño
1.1.1.1.6.	Mantenimiento
1.1.1.1.7.	Seguridad

#### Nota 3. Bases de preparación de los Estados Financieros

Los presentes estados financieros fueron preparados de acuerdo con las reglas de Contabilidad Gubernamental autorizadas por la Secretaría de Hacienda y Crédito Público, a través del Consejo Nacional de Armonización Contable en sus Postulados Básicos, sus marcos conceptuales dentro de los lineamientos publicados por el CONAC, así como también de la Ley General de Contabilidad Gubernamental, la Ley de Presupuesto, Contabilidad y Gasto Público de San Luis Potosí y su reglamento, la Ley de Ingresos y el Presupuesto de Egresos para el presente ejercicio.

#### Nota 4. Características del Sistema Automatizado de Administración y Contabilidad Gubernamental .Net (SAACG.NET)

La información contable ha sido preparada con el Sistema Automatizado de Administración y Contabilidad Gubernamental (SAACG.Net) el cual cumple con las siguientes características

- Atiende la normatividad emitida por el **CONAC**.
- Integra en el proceso administrativo los momentos contables del ingreso y el egreso aplicando un enfoque de gestión.
- Integra un control presupuestario con sus clasificadores correspondientes.
- Sistema de Ingresos simplificado.
- Sistema de Adquisiciones / Compras.
- Cuenta con un control para la tesorería con órdenes de pago y elaboración de cheques.
- Posee un control de seguridad de acceso con usuarios, perfiles y permisos.
- Cuenta con reportes de estados financieros armonizados con la **LGCG**.





**Nota 5. Políticas de Contabilidad significativas**

- Los ingresos del Museo de Arte Contemporáneo provienen de Secretaría de Finanzas, para sufragar los gastos de operación e inversión, conforme al presupuesto autorizado en cada ejercicio fiscal.
- Los registros contables se llevan con base acumulativa.
- La contabilización de las transacciones de gasto se hace conforme a la fecha de su realización, independiente de la de su pago de la de su pago, y la del ingreso se registrará cuando exista jurídicamente el derecho de cobro.
- Los estados financieros han sido preparados sobre la base de costo histórico; por lo tanto, no se reconocen los efectos de la inflación.

**2. Notas De Desglose**

**2.1 Notas al estado de situación financiera**

El estado de Situación financiera muestra el origen y la aplicación de los recursos a una fecha correspondiente, refleja los bienes y derechos clasificados en rubros de acuerdo a su disponibilidad al igual que sus obligaciones o compromisos, agrupándolos con relación a su exigibilidad, y la hacienda pública.

Efectivo y equivalentes

Comprende principalmente depósitos bancarios en cuentas de cheques en moneda nacional fácilmente convertibles a efectivo, con apertura en los bancos BBVA Bancomer, en donde se depositan los Ingresos Propios y en la cuenta de BANORTE se utiliza para la recepción del Subsidio para los Gastos de Operación del MAC.

Caja chica se utiliza para efecto de cubrir los gastos menores de operación en ciertas áreas.

a) Efectivo.....	4,300.00
El saldo en la cuenta de Efectivo se integra por:	
Caja Chica, se cancela con la comprobación de gastos realizados bajo este concepto.	
b) Bancos/Tesorería	\$ 94,796.59



El saldo de bancos se integra de la siguiente manera:

1112-01-001 Bancomer 0168016186...\$	50,305.53
1112-02-001 Banorte 0606998277.....\$	44,491.06

Los saldos se desglosan de la siguiente manera:

Derechos a recibir o equivalentes

Integrado principalmente el valor a cargo de terceros y a favor de la entidad, por concepto de: Deudores Diversos por entrega de efectivo por percepción de Gastos por Comprobar.

c) Deudores diversos por cobrar a corto plazo.....	\$ 15,316.38
1123-006 Berenice Palacios Macías.....\$	306.90
1123-007 Gerardo Juárez Lozano.....\$	9,909.48
1123-012 Gustavo Ipiña Martínez.....\$	200.00
1123-017 Nadia Berenice Garza Ramírez.....\$	4,900.00

El saldo en deudores se cancela con la comprobación de los gastos (facturas, recibos, etc.) en caso de que comprueben menos de lo que se les entregó deberán reintegrar a la cuenta bancaria de donde de ejerció el gasto.

Derechos a recibir bienes o servicios

Representa los anticipos entregados previo a la recepción parcial o total de bienes o prestación de servicios, que serán exigibles en un plazo menor o igual a doce meses.

d) Anticipo a Proveedores por adquisición de bienes y prestación de servicios a corto plazo.....	\$ 0.00
--	---------

El saldo en anticipo a proveedores se cancela cuando se obtenga la factura del bien o prestación de servicios.

Bienes Inmuebles

Las inversiones en activo fijo se registran a su costo histórico de adquisición, que comprende el valor según factura y demás erogaciones necesarias para colocarlos en condiciones de utilización.



e) Bienes muebles.....	\$ 536,518.33
El saldo en la cuenta se integra por:	
1241 mobiliario y equipo de administración.....	\$ 424,626.19
1242 mobiliario y equipo educacional y recreativo. \$	53,892.15
1246 herramientas y máquinas de herramienta.....	\$ 23,199.99
1247 colecciones y obras de arte y objetos valiosos \$	34,800.00

#### Activos Intangibles

Bienes de carácter no monetario y sin apariencia física

f) Activos intangibles.....	\$ 98,600.00
El saldo en la cuenta se integra por:	
1251 Software.....	\$ 98,600.00

#### Cuentas por Pagar a Corto Plazo

El pasivo circulante se integra de Servicios Personales, adeudos a Proveedores y por retenciones y contribuciones derivadas principalmente del ISR a cargo del personal y honorarios profesionales.

g) Cuentas por pagar a corto plazo.....	\$ 116,429.63
El saldo en la cuenta se integra por:	
2112 Proveedores por pagar a Corto Plazo.....	\$ 57,188.94
2117 Retenciones y contribuciones por pagar a C.P. \$	59,240.69

#### Hacienda Pública/ Patrimonio Generado

El rubro de Hacienda/Patrimonio tiene un saldo de \$ 501,769.63, de los cuales el importe de \$(74,643.04), corresponde al Resultado de Ahorro/ Desahorro del Ejercicio; el importe de \$540,660.47 corresponde a Resultado de Ejercicios Anteriores y una rectificación de ejercicios anteriores por \$ 35,752.20.

### **2.2 Notas al estado de Actividades**

El estado de Actividades muestra el resultado de las operaciones de ingresos y gastos del organismo que se informa, clasificando los ingresos y gastos, de acuerdo a los criterios del Clasificador de Rubro de Ingresos y al Clasificador por Objeto del Gasto, reflejando al 31 de agosto del ejercicio fiscal 2022 un desahorro de \$ (74,643.04).



### Ingresos de la Gestión

Los ingresos devengados reflejados en el Estado de Actividades ascienden a \$ 1,005,733.00 los cuales se integran de la siguiente forma:

h) Total, ingresos y otros beneficios.....	\$ 1,227,901.72
Se integra por:	
Productos.....\$	0.00
Transferencias, asignaciones, subsidios y subvenciones, y pensiones y jubilaciones.....\$	1,227,901.72
Otros ingresos.....\$	0.00
El rubro de Productos se integra por la Concesión de renta de espacios dentro del MAC y taquilla.	

### Gastos y Otras Pérdidas

Los gastos ascendieron a \$ 1,302,544.76, los cuales se integran por Capitulo del Gasto de la siguiente forma:

i) Gastos de Funcionamiento.....	\$ 1,302,544.76
Se integra por:	
Servicios Personales.....\$	951,808.00
Materiales y Suministros.....\$	11,719.45
Servicios Generales.....\$	339,017.31

### **2.3 Estado de Variaciones de la Hacienda/Pública**

El estado de Variaciones de la Hacienda Pública/ Patrimonio indica la variación neta realizada en el Patrimonio de la Entidad, derivada principalmente de resultados positivos obtenidos y por los incrementos o decrementos realizados al patrimonio.

El concepto de Hacienda Pública/Patrimonio Generado Neto 2021, por el importe de \$543,315.45, refleja los resultados acumulados de ejercicios anteriores de la Entidad, así como también las rectificaciones de ejercicios.

El concepto de Resultado del Ejercicio (Ahorro/Desahorro) al 31 de agosto de 2022 se encuentran integrados por \$(74,643.04), teniendo así un desahorro en el periodo.



## 2.4 Estado de Flujo de Efectivo

El estado de Flujo de efectivo del 01 de enero al 31 de agosto de 2022, muestra en el rubro de Flujos netos de efectivo por actividades de operación un importe de \$(5,142.41), un importe de \$0.00 en el rubro de Flujos netos de efectivo por actividades de inversión y un importe de \$ 0.00 en el rubro de Flujos netos de efectivo por actividades de financiamiento, así como en el rubro de Efectivo y Equivalentes de Efectivo al Inicio del Ejercicio un importe de \$ 104,239.00 y al final del periodo un importe por \$ 99,096.59, obteniendo así en el periodo una disminución neta en el efectivo y equivalentes al efectivo de \$ (5,142.41).

## 3. Notas de Memoria (Cuentas de orden)

### 3.1 Estado analítico de Ingresos Presupuestales

El estado Analítico de los Ingresos Presupuestales se formuló de acuerdo a la clasificación indicada en las notas de memoria de los Estados Financieros emitidos por el CONAC.

Para el presente ejercicio se aprobó Presupuesto de Ingresos de \$ 4,614,018.28, los cuales se integran por \$ 74,800.00 por el concepto de Productos, por la concesión de espacios del MAC e ingresos por taquilla y \$4,539,218.28 por el concepto de Transferencias, Asignaciones, subsidios y Subvenciones.

Al 31 de agosto de 2022 se tienen ingresos recaudados por \$ 1,227,901.72 que corresponden a Transferencias recibidas.

### 3.2 Estado del Ejercicio del Presupuesto de Egresos por Capítulo de Gasto

El estado Analítico de los Egresos Presupuestales se formuló de acuerdo a la clasificación indicada de las notas de memoria emitidas por el CONAC.

El Estado Del Ejercicio Del Presupuesto De Egresos, refleja un Presupuesto Original Aprobado por \$4,614,018.28, se hace una ampliación al presupuesto de \$ 107,308.00 ya que al inicio del año se tenía este presupuesto disponible del ejercicio 2021 mismo que será ejercido para gastos del 2022.

El presupuesto de egresos devengado al cierre del periodo es de \$ 1,302,544.76, un presupuesto sin devengar de \$ 3,418,781.52; presupuesto ejercido de \$ 1,245,355.82 y un presupuesto pagado de \$1,245,355.82.

"Bajo protesta de decir la verdad, declaramos que los Estados Financieros y sus notas, son razonablemente correctos y son responsabilidad del emisor"

  
NADIA BERENICE GARZA RAMIREZ  
DIRECTORA GENERAL  
MUSEO DE ARTE CONTEMPORÁNEO

  
BERENICE PALACIOS MACIAS  
CONTABILIDAD  
MUSEO DE ARTE CONTEMPORÁNEO



MUSEO DE ARTE CONTEMPORÁNEO DE SAN LUIS POTOSÍ  
SAN LUIS POTOSÍ

Informe de Pasivos Contingentes  
al 31/ago./2022

Usu: berenice palacios  
Rep: rptPasivosContingentes

Fecha y hora de Impresión | 05/sep./2022  
03:47 a. m.

"En Cumplimiento a lo dispuesto en los artículos 46, Fracción I, Inciso f), y 52 de la Ley General de Contabilidad Gubernamental y de conformidad con lo establecido en el Capítulo VII, Numeral, II, Inciso h) del Manual de Contabilidad Gubernamental emitido por el CONAC, el Ente Público informa lo siguiente:"

SIN INFORMACIÓN QUE  
REVELAR

"Bajo protesta de decir verdad declaramos que los Estados Financieros y sus notas, son razonablemente correctos y son responsabilidad del emisor".

  
NADIA BERENICE GARZA RAMIREZ

DIRECTORA GENERAL M.A.C.

  
BERENICE PALACIOS MACIAS

CONTABILIDAD M.A.C.



Utr: berence pelacios  
Rep: rptEstadoPresupuestoIngresosRB\_CP\_2019

**MUSEO DE ARTE CONTEMPORÁNEO DE SAN LUIS POTOSÍ**  
**SAN LUIS POTOSÍ**

**Estado Analítico de Ingresos**  
**Del 01/ene./2022 Al 31/ago./2022**

Fecha y hora de impresión: 06/sep./2022 03:47 a. m.

Rubro de Ingresos	Ingreso					
	Estimado	Ampliaciones y Reducciones	Modificado	Devengado	Recaudado	Diferencia
	(1)	(2)	(3=1+2)	(4)	(5)	(6=5-1)
IMPUESTOS	\$0.00	\$0.00	\$0.00	\$0.00	\$0.00	0.00
CUOTAS Y APORTACIONES DE SEGURIDAD SOCIAL	\$0.00	\$0.00	\$0.00	\$0.00	\$0.00	0.00
CONTRIBUCIONES DE MEJORAS	\$0.00	\$0.00	\$0.00	\$0.00	\$0.00	0.00
DERECHOS	\$0.00	\$0.00	\$0.00	\$0.00	\$0.00	0.00
PRODUCTOS	\$74,800.00	\$0.00	\$74,800.00	\$0.00	\$0.00	-74,800.00
APROVECHAMIENTOS	\$0.00	\$0.00	\$0.00	\$0.00	\$0.00	0.00
INGRESOS POR VENTA DE BIENES, PRESTACIÓN DE SERVICIOS Y OTRO	\$0.00	\$0.00	\$0.00	\$0.00	\$0.00	0.00
PARTICIPACIONES, APORTACIONES, CONVENIOS, INCENTIVOS DERIVAD	\$0.00	\$0.00	\$0.00	\$0.00	\$0.00	0.00
TRANSFERENCIAS, ASIGNACIONES, SUBSIDIOS Y SUBVENCIONES, Y PE	\$4,539,218.28	\$0.00	\$4,539,218.28	\$1,227,901.72	\$1,227,901.72	-3,311,316.56
INGRESOS DERIVADOS DE FINANCIAMIENTOS	\$0.00	\$0.00	\$0.00	\$0.00	\$0.00	0.00
<b>Total</b>	<b>\$4,614,018.28</b>	<b>\$0.00</b>	<b>\$4,614,018.28</b>	<b>\$1,227,901.72</b>	<b>\$1,227,901.72</b>	<b>-3,386,116.56</b>
<b>Ingresos Excedentes</b>						<b>-3,386,116.56</b>

Estado Analítico de Ingresos por Fuente de Financiamiento	Ingreso					
	Estimado	Ampliaciones / Reducciones	Modificado	Devengado	Recaudado	Diferencia
	(1)	(2)	(3=1+2)	(4)	(5)	(6=5-1)
<b>Ingresos del Poder Ejecutivo Federal o Estatal y de los Municipios</b>						
IMPUESTOS	\$0.00	\$0.00	\$0.00	\$0.00	\$0.00	0.00
CUOTAS Y APORTACIONES DE SEGURIDAD SOCIAL	\$0.00	\$0.00	\$0.00	\$0.00	\$0.00	0.00
CONTRIBUCIONES DE MEJORAS	\$0.00	\$0.00	\$0.00	\$0.00	\$0.00	0.00
DERECHOS	\$0.00	\$0.00	\$0.00	\$0.00	\$0.00	0.00
PRODUCTOS	\$0.00	\$0.00	\$0.00	\$0.00	\$0.00	0.00
APROVECHAMIENTOS	\$0.00	\$0.00	\$0.00	\$0.00	\$0.00	0.00
PARTICIPACIONES, APORTACIONES, CONVENIOS, INCENTIVOS DE	\$0.00	\$0.00	\$0.00	\$0.00	\$0.00	0.00
TRANSFERENCIAS, ASIGNACIONES, SUBSIDIOS Y SUBVENCIONES,	\$0.00	\$0.00	\$0.00	\$0.00	\$0.00	0.00
<b>Ingresos de los Entes Públicos de los Poderes Legislativo y Judicial, de los Órganos Autónomos y del Sector Paraestatal o Paramunicipal, así como de las Empresas Productivas del Estado</b>						
CUOTAS Y APORTACIONES DE SEGURIDAD SOCIAL	\$0.00	\$0.00	\$0.00	\$0.00	\$0.00	0.00
PRODUCTOS	\$74,800.00	\$0.00	\$74,800.00	\$0.00	\$0.00	-74,800.00
INGRESOS POR VENTA DE BIENES, PRESTACIÓN DE SERVICIOS	\$0.00	\$0.00	\$0.00	\$0.00	\$0.00	0.00
TRANSFERENCIAS, ASIGNACIONES, SUBSIDIOS Y SUBVENCIONE	\$4,539,218.28	\$0.00	\$4,539,218.28	\$1,227,901.72	\$1,227,901.72	-3,311,316.56
<b>Ingresos Derivados de Financiamiento</b>						
INGRESOS DERIVADOS DE FINANCIAMIENTOS	\$0.00	\$0.00	\$0.00	\$0.00	\$0.00	0.00
<b>Total</b>	<b>\$4,614,018.28</b>	<b>\$0.00</b>	<b>\$4,614,018.28</b>	<b>\$1,227,901.72</b>	<b>\$1,227,901.72</b>	<b>-3,386,116.56</b>
<b>Ingresos Excedentes</b>						<b>-3,386,116.56</b>



Usu: berenice palacios  
Rep rptEstadoPresupuestIngresosRB\_CP\_2019

**MUSEO DE ARTE CONTEMPORÁNEO DE SAN LUIS POTOSÍ**  
**SAN LUIS POTOSÍ**  
**Estado Analítico de Ingresos**  
**Del 01/ene./2022 Al 31/ago./2022**

Fecha y hora de Impresión | 06/sep./2022  
03:47 a. m.

NADIA BERENICE GARZA RAMIREZ  
DIRECTORA GENERAL M.A.C.

BERENICE PALACIOS MACIAS  
CONTABILIDAD M.A.C.





MUSEO DE ARTE CONTEMPORÁNEO DE SAN LUIS POTOSÍ  
SAN LUIS POTOSÍ

Estado Analítico del Ejercicio del Presupuesto de Egresos

Clasificación Administrativa


Del 01/ene./2022 Al 31/ago./2022


Fecha y 06/sep./2022

hora de Impresión 03:52 a. m.

Usu: berenice palacios  
Rep: rptEstadoPresupuestoEgresos\_UA3

Concepto	Egresos					
	Aprobado	Ampliaciones / (Reducciones)	Modificado	Devengado	Pagado	Subejercicio
	1	2	3=(1+2)	4	5	6 = (3 - 4)
<b>Sin Ramo/Dependencia</b>						
MUSEO DE ARTE CONTEMPORÁNEO DE SAN LUIS POTOSÍ	\$4,614,018.28	\$107,308.00	\$4,721,326.28	\$1,302,544.76	\$1,245,355.82	\$3,418,781.52
<b>Sin Ramo/Dependencia</b>	<b>\$4,614,018.28</b>	<b>\$107,308.00</b>	<b>\$4,721,326.28</b>	<b>\$1,302,544.76</b>	<b>\$1,245,355.82</b>	<b>\$3,418,781.52</b>
<b>Total del Gasto</b>	<b>\$4,614,018.28</b>	<b>\$107,308.00</b>	<b>\$4,721,326.28</b>	<b>\$1,302,544.76</b>	<b>\$1,245,355.82</b>	<b>\$3,418,781.52</b>


  
NADIA BERENICE GARZA RAMIREZ  
DIRECTORA GENERAL M.A.C.

  
BERENICE PALACIOS MACIAS  
CONTABILIDAD M.A.C.



MUSEO DE ARTE CONTEMPORÁNEO DE SAN LUIS POTOSÍ  
SAN LUIS POTOSÍ  
Estado Analítico del Ejercicio Presupuesto de Egresos  
Del 01/ene./2022 al 31/ago./2022  
Clasificación Administrativa - Orden de Gobierno

Concepto	Aprobado 1	Ampliaciones / (Reducciones) 2	Modificado 3=(1+2)	Devengado 4	Pagado 5	Subejercicio
TOTAL DEL GASTO	\$0.00	\$0.00	\$0.00	\$0.00	\$0.00	\$0.00
PODER EJECUTIVO			NO APLICA		\$0.00	\$0.00
PODER LEGISLATIVO					\$0.00	\$0.00
PODER JUDICIAL	\$0.00	\$0.00	\$0.00	\$0.00	\$0.00	\$0.00
ORGANOS AUTÓNOMOS	\$0.00	\$0.00	\$0.00	\$0.00	\$0.00	\$0.00

  
NADIA BERENICE GARZA RAMIREZ  
DIRECTORA GENERAL M.A.C.

  
BERENICE PALACIOS MACIAS  
CONTABILIDAD M.A.C.



MUSEO DE ARTE CONTEMPORÁNEO DE SAN LUIS POTOSÍ  
SAN LUIS POTOSÍ


Estado Analítico del Ejercicio Presupuesto de Egresos

Del 01/ene./2022 al 31/ago./2022

Clasificación Administrativa - Sector Paraestatal

Concepto	Aprobado 1	Ampliaciones / (Reducciones) 2	Modificado 3=(1+2)	Devengado 4	Pagado 5	Subejercicio
<b>TOTAL DEL GASTO</b>	<b>\$0.00</b>	<b>\$0.00</b>	<b>\$0.00</b>	<b>\$0.00</b>	<b>\$0.00</b>	
ENTIDADES PARAESTATALES Y FIDEICOMISOS NO EMPRESARIALES Y NO FINANCIEROS	\$0.00	\$0.00	\$0.00	\$0.00	\$0.00	
	\$0.00	\$0.00	\$0.00	\$0.00	\$0.00	
ENTIDADES PARAESTATALES EMPRESARIALES NO FINANCIERAS CON PARTICIPACION ESTATAL MAYORITARIA						
FIDEICOMISOS EMPRESARIALES NO FINANCIEROS CON PARTICIPACIÓN ESTATAL MAYORITARIA						
ENTIDADES PARAESTATALES EMPRESARIALES FINANCIERAS MONETARIAS CON PARTICIPACION ESTATAL MAYORITARIA	\$0.00	\$0.00	\$0.00	\$0.00	\$0.00	
ENTIDADES PARAESTATALES EMPRESARIALES FINANCIERAS NO MONETARIAS CON PARTICIPACION ESTATAL MAYORITARIA	\$0.00	\$0.00	\$0.00	\$0.00	\$0.00	
FIDEICOMISOS FINANCIEROS PUBLICOS CON PARTICIPACION ESTATAL MAYORITARIA	\$0.00	\$0.00	\$0.00	\$0.00	\$0.00	

NO APLICA

  
NADIA BERENICE GARZA RAMIREZ  
DIRECTORA GENERAL. M.A.C.

  
BERENICE PALACIOS MACIAS  
CONTABILIDAD M.A.C.



MUSEO DE ARTE CONTEMPORÁNEO DE SAN LUIS POTOSÍ  
SAN LUIS POTOSÍ

Estado Analítico del Ejercicio del Presupuesto de Egresos

Clasificación Económica (por Tipo de Gasto)

Del 01/ene./2022 Al 31/ago./2022

Fecha y 06/sep./2022

hora de Impresión 03:52 a. m.

Usu: berenice palacios  
Rep: rptEstadoPresupuestoEgresos\_CL2

Concepto	Egresos					
	Aprobado	Ampliaciones / (Reducciones)	Modificado	Devengado	Pagado	Subejercicio
	1	2	3=(1+2)	4	5	6 = ( 3 - 4 )
Gasto Corriente	\$4,614,018.28	\$107,308.00	\$4,721,326.28	\$1,302,544.76	\$1,245,355.82	\$3,418,781.52
Gasto de Capital	\$0.00	\$0.00	\$0.00	\$0.00	\$0.00	\$0.00
Amortización de la deuda y disminución de pasivos	\$0.00	\$0.00	\$0.00	\$0.00	\$0.00	\$0.00
Pensiones y Jubilaciones	\$0.00	\$0.00	\$0.00	\$0.00	\$0.00	\$0.00
Participaciones	\$0.00	\$0.00	\$0.00	\$0.00	\$0.00	\$0.00
<b>Total del Gasto</b>	<b>\$4,614,018.28</b>	<b>\$107,308.00</b>	<b>\$4,721,326.28</b>	<b>\$1,302,544.76</b>	<b>\$1,245,355.82</b>	<b>\$3,418,781.52</b>

  
NADIA BERENICE GARZA RAMIREZ

DIRECTORA GENERAL M.A.C.

  
BERENICE PALACIOS MACIAS

CONTABILIDAD M.A.C.







MUSEO DE ARTE CONTEMPORÁNEO DE SAN LUIS POTOSÍ  
SAN LUIS POTOSÍ

Estado Analítico del Ejercicio del Presupuesto de Egresos  
Clasificación por Objeto del Gasto (Capítulo y Concepto)


Url: berenice.palacios  
Rep: rptEstadoPresupuestoEgresos\_CP\_CTO

Fecha y hora de Impresión: 06/sep./2022 03:53 a. m.

Del 01/ene./2022 Al 31/ago./2022

Concepto	Egresos					
	Aprobado	Ampliaciones / (Reducciones)	Modificado	Devengado	Pagado	Subejercicio
	1	2	3=(1+2)	4	5	6 = (3 - 4)
CONVENIOS	\$0.00	\$0.00	\$0.00	\$0.00	\$0.00	\$0.00
<b>DEUDA PÚBLICA</b>	<b>\$0.00</b>	<b>\$0.00</b>	<b>\$0.00</b>	<b>\$0.00</b>	<b>\$0.00</b>	<b>\$0.00</b>
AMORTIZACIÓN DE LA DEUDA PÚBLICA	\$0.00	\$0.00	\$0.00	\$0.00	\$0.00	\$0.00
INTERESES DE LA DEUDA PÚBLICA	\$0.00	\$0.00	\$0.00	\$0.00	\$0.00	\$0.00
COMISIONES DE LA DEUDA PÚBLICA	\$0.00	\$0.00	\$0.00	\$0.00	\$0.00	\$0.00
GASTOS DE LA DEUDA PÚBLICA	\$0.00	\$0.00	\$0.00	\$0.00	\$0.00	\$0.00
COSTO POR COBERTURAS	\$0.00	\$0.00	\$0.00	\$0.00	\$0.00	\$0.00
APOYOS FINANCIEROS	\$0.00	\$0.00	\$0.00	\$0.00	\$0.00	\$0.00
ADEUDOS DE EJERCICIOS FISCALES ANTERIORES (ADEFAS)	\$0.00	\$0.00	\$0.00	\$0.00	\$0.00	\$0.00
<b>Total del Gasto</b>	<b>\$4,614,018.28</b>	<b>\$107,308.00</b>	<b>\$4,721,326.28</b>	<b>\$1,302,644.76</b>	<b>\$1,246,366.82</b>	<b>\$3,418,781.52</b>

  
NADIA BERENICE GARZA RAMIREZ  
DIRECTORA GENERAL M.A.C.

  
BERENICE PALACIOS MACIAS  
CONTABILIDAD M.A.C.



Utr. berenice palacios  
Rep. rptEstadoPresupuestoEgresos\_FND

## MUSEO DE ARTE CONTEMPORÁNEO DE SAN LUIS POTOSÍ SAN LUIS POTOSÍ


### Estado Analítico del Ejercicio del Presupuesto de Egresos

#### Clasificación Funcional (Finalidad y Función)

Del 01/ene./2022 Al 31/ago./2022

Fecha y hora de Impresión 08/sep/2022 03:53 a. m.

Concepto	Egresos					
	Aprobado	Ampliaciones / (Reducciones)	Modificado	Devengado	Pagado	Subejercicio
	1	2	3=(1+2)	4	5	6 = ( 3 - 4 )
<b>GOBIERNO</b>	\$0.00	\$0.00	\$0.00	\$0.00	\$0.00	\$0.00
LEGISLACIÓN	\$0.00	\$0.00	\$0.00	\$0.00	\$0.00	\$0.00
JUSTICIA	\$0.00	\$0.00	\$0.00	\$0.00	\$0.00	\$0.00
COORDINACIÓN DE LA POLÍTICA DE GOBIERNO	\$0.00	\$0.00	\$0.00	\$0.00	\$0.00	\$0.00
RELACIONES EXTERIORES	\$0.00	\$0.00	\$0.00	\$0.00	\$0.00	\$0.00
ASUNTOS FINANCIEROS Y HACENDARIOS	\$0.00	\$0.00	\$0.00	\$0.00	\$0.00	\$0.00
SEGURIDAD NACIONAL	\$0.00	\$0.00	\$0.00	\$0.00	\$0.00	\$0.00
ASUNTOS DE ORDEN PÚBLICO Y DE SEGURIDAD INTERIOR	\$0.00	\$0.00	\$0.00	\$0.00	\$0.00	\$0.00
OTROS SERVICIOS GENERALES	\$0.00	\$0.00	\$0.00	\$0.00	\$0.00	\$0.00
<b>DESARROLLO SOCIAL</b>	\$4,614,018.28	\$107,308.00	\$4,721,326.28	\$1,302,544.76	\$1,245,355.82	\$3,418,781.52
PROTECCIÓN AMBIENTAL	\$0.00	\$0.00	\$0.00	\$0.00	\$0.00	\$0.00
VIVIENDA Y SERVICIOS A LA COMUNIDAD	\$0.00	\$0.00	\$0.00	\$0.00	\$0.00	\$0.00
SALUD	\$0.00	\$0.00	\$0.00	\$0.00	\$0.00	\$0.00
RECREACIÓN, CULTURA Y OTRAS MANIFESTACIONES SOCIALES	\$4,614,018.28	\$107,308.00	\$4,721,326.28	\$1,302,544.76	\$1,245,355.82	\$3,418,781.52
EDUCACIÓN	\$0.00	\$0.00	\$0.00	\$0.00	\$0.00	\$0.00
PROTECCIÓN SOCIAL	\$0.00	\$0.00	\$0.00	\$0.00	\$0.00	\$0.00
OTROS ASUNTOS SOCIALES	\$0.00	\$0.00	\$0.00	\$0.00	\$0.00	\$0.00
<b>DESARROLLO ECONÓMICO</b>	\$0.00	\$0.00	\$0.00	\$0.00	\$0.00	\$0.00
ASUNTOS ECONÓMICOS, COMERCIALES Y LABORALES EN GENERAL	\$0.00	\$0.00	\$0.00	\$0.00	\$0.00	\$0.00

  
NADIA BERENICE GARZA RAMIREZ  
DIRECTORA GENERAL M.A.C.

  
BERENICE PALACIOS MACIAS  
CONTABILIDAD M.A.C.






Usu: berenice palacios  
Rep: rptEstadoPresupuestoEgresos\_FN3

## MUSEO DE ARTE CONTEMPORÁNEO DE SAN LUIS POTOSÍ SAN LUIS POTOSÍ

### Estado Analítico del Ejercicio del Presupuesto de Egresos Clasificación Funcional (Finalidad y Función) | Del 01/ene./2022 Al 31/ago./2022

Fecha y hora de Impresión: 09/sep./2022 03:53 a. m.

Concepto	Egresos					
	Aprobado	Ampliaciones / (Reducciones)	Modificado	Devengado	Pagado	Subejercicio
	1	2	3=(1+2)	4	5	6 = (3 - 4)
AGROPECUARIA, SILVICULTURA, PESCA Y CAZA	\$0.00	\$0.00	\$0.00	\$0.00	\$0.00	\$0.00
COMBUSTIBLES Y ENERGÍA	\$0.00	\$0.00	\$0.00	\$0.00	\$0.00	\$0.00
MINERÍA, MANUFACTURAS Y CONSTRUCCIÓN	\$0.00	\$0.00	\$0.00	\$0.00	\$0.00	\$0.00
TRANSPORTE	\$0.00	\$0.00	\$0.00	\$0.00	\$0.00	\$0.00
COMUNICACIONES	\$0.00	\$0.00	\$0.00	\$0.00	\$0.00	\$0.00
TURISMO	\$0.00	\$0.00	\$0.00	\$0.00	\$0.00	\$0.00
CIENCIA, TECNOLOGÍA E INNOVACIÓN	\$0.00	\$0.00	\$0.00	\$0.00	\$0.00	\$0.00
OTRAS INDUSTRIAS Y OTROS ASUNTOS ECONÓMICOS	\$0.00	\$0.00	\$0.00	\$0.00	\$0.00	\$0.00
<b>OTRAS NO CLASIFICADAS EN FUNCIONES ANTERIORES</b>	<b>\$0.00</b>	<b>\$0.00</b>	<b>\$0.00</b>	<b>\$0.00</b>	<b>\$0.00</b>	<b>\$0.00</b>
TRANSACCIONES DE LA DEUDA PÚBLICA / COSTO FINANCIERO DE LA DEUDA	\$0.00	\$0.00	\$0.00	\$0.00	\$0.00	\$0.00
TRANSFERENCIAS, PARTICIPACIONES Y APORTACIONES ENTRE DIFERENTES NIVELES Y ÓRDENES DE GOBIERNO	\$0.00	\$0.00	\$0.00	\$0.00	\$0.00	\$0.00
SANEAMIENTO DEL SISTEMA FINANCIERO	\$0.00	\$0.00	\$0.00	\$0.00	\$0.00	\$0.00
ADEUDOS DE EJERCICIOS FISCALES ANTERIORES	\$0.00	\$0.00	\$0.00	\$0.00	\$0.00	\$0.00
<b>Total del Gasto</b>	<b>\$4,614,018.28</b>	<b>\$107,308.00</b>	<b>\$4,721,326.28</b>	<b>\$1,302,544.76</b>	<b>\$1,245,355.82</b>	<b>\$3,418,781.52</b>

  
NADIA BERENICE GARZA RAMÍREZ  
DIRECTORA GENERAL M.A.C.

  
BERENICE PALACIOS MACÍAS  
CONTABILIDAD M.A.C.



MUSEO DE ARTE CONTEMPORÁNEO DE SAN LUIS POTOSÍ  
SAN LUIS POTOSÍ

Estado del Ejercicio del Presupuesto por Fuente de Financiamiento Al 31/ago./2022

patricio  
09PresupuestoEgresos\_FF

Fecha y hora de Impresión 06/sep./2022 03:54 a. m.

Unidad Administrativa del Gasto	Aprobado	Ampliaciones / (Reducciones)	Presupuesto Vigente	Comprometido	Presupuesto Disponible para Comprometer	Devengado	Comprometido o No Devengado	Presupuesto Sin Devengar	Ejercido	Pagado	Cuentas por Pagar Deuda
<b>0021 Remanente Recurso 2021 Ingresos Propios</b>											
<b>SERVICIOS GENERALES</b>	\$0.00	\$95,257.00	\$95,257.00	\$32,768.84	\$62,488.16	\$32,768.84	\$0.00	\$62,488.16	\$32,768.84	\$32,768.84	\$0.00
<b>SERVICIOS BÁSICOS</b>	\$0.00	\$16,000.00	\$16,000.00	\$0.00	\$16,000.00	\$0.00	\$0.00	\$16,000.00	\$0.00	\$0.00	\$0.00
energía eléctrica	\$0.00	\$10,000.00	\$10,000.00	\$0.00	\$10,000.00	\$0.00	\$0.00	\$10,000.00	\$0.00	\$0.00	\$0.00
energía eléctrica	\$0.00	\$10,000.00	\$10,000.00	\$0.00	\$10,000.00	\$0.00	\$0.00	\$10,000.00	\$0.00	\$0.00	\$0.00
agua	\$0.00	\$1,000.00	\$1,000.00	\$0.00	\$1,000.00	\$0.00	\$0.00	\$1,000.00	\$0.00	\$0.00	\$0.00
agua	\$0.00	\$1,000.00	\$1,000.00	\$0.00	\$1,000.00	\$0.00	\$0.00	\$1,000.00	\$0.00	\$0.00	\$0.00
telefonía tradicional	\$0.00	\$5,000.00	\$5,000.00	\$0.00	\$5,000.00	\$0.00	\$0.00	\$5,000.00	\$0.00	\$0.00	\$0.00
telefonía tradicional	\$0.00	\$5,000.00	\$5,000.00	\$0.00	\$5,000.00	\$0.00	\$0.00	\$5,000.00	\$0.00	\$0.00	\$0.00
<b>SERVICIOS FINANCIEROS, BANCARIOS Y COMERCIALES</b>	\$0.00	\$20,080.00	\$20,080.00	\$15,142.64	\$4,937.36	\$15,142.64	\$0.00	\$4,937.36	\$15,142.64	\$15,142.64	\$0.00
servicios financieros y bancarios	\$0.00	\$5,000.00	\$5,000.00	\$62.64	\$4,937.36	\$62.64	\$0.00	\$4,937.36	\$62.64	\$62.64	\$0.00
servicios financieros y bancarios	\$0.00	\$5,000.00	\$5,000.00	\$62.64	\$4,937.36	\$62.64	\$0.00	\$4,937.36	\$62.64	\$62.64	\$0.00
letes y maniobras	\$0.00	\$15,080.00	\$15,080.00	\$15,080.00	\$0.00	\$15,080.00	\$0.00	\$0.00	\$15,080.00	\$15,080.00	\$0.00
letes y maniobras	\$0.00	\$15,080.00	\$15,080.00	\$15,080.00	\$0.00	\$15,080.00	\$0.00	\$0.00	\$15,080.00	\$15,080.00	\$0.00
<b>SERVICIOS DE INSTALACIÓN, REPARACIÓN, MANUTENCIÓN</b>	\$0.00	\$4,920.00	\$4,920.00	\$0.00	\$4,920.00	\$0.00	\$0.00	\$4,920.00	\$0.00	\$0.00	\$0.00
servicios de limpieza y manejo de desechos	\$0.00	\$4,920.00	\$4,920.00	\$0.00	\$4,920.00	\$0.00	\$0.00	\$4,920.00	\$0.00	\$0.00	\$0.00
servicios de limpieza y manejo de desechos	\$0.00	\$4,920.00	\$4,920.00	\$0.00	\$4,920.00	\$0.00	\$0.00	\$4,920.00	\$0.00	\$0.00	\$0.00
<b>SERVICIOS OFICIALES</b>	\$0.00	\$54,257.00	\$54,257.00	\$17,626.20	\$36,630.80	\$17,626.20	\$0.00	\$36,630.80	\$17,626.20	\$17,626.20	\$0.00
exposiciones	\$0.00	\$54,257.00	\$54,257.00	\$17,626.20	\$36,630.80	\$17,626.20	\$0.00	\$36,630.80	\$17,626.20	\$17,626.20	\$0.00
exposiciones	\$0.00	\$44,257.00	\$44,257.00	\$17,626.20	\$26,630.80	\$17,626.20	\$0.00	\$26,630.80	\$17,626.20	\$17,626.20	\$0.00
espectáculos culturales	\$0.00	\$10,000.00	\$10,000.00	\$0.00	\$10,000.00	\$0.00	\$0.00	\$10,000.00	\$0.00	\$0.00	\$0.00
<b>Remanente Recurso 2021 Ingresos Propios</b>	\$0.00	\$95,257.00	\$95,257.00	\$32,768.84	\$62,488.16	\$32,768.84	\$0.00	\$62,488.16	\$32,768.84	\$32,768.84	\$0.00
<b>1401 Ingresos Propios Museo de Arte Contemporáneo</b>											
<b>MATERIALES Y SUMINISTROS</b>	\$22,500.00	\$0.00	\$22,500.00	\$0.00	\$22,500.00	\$0.00	\$0.00	\$22,500.00	\$0.00	\$0.00	\$0.00
<b>MATERIALES DE ADMINISTRACIÓN, EMISIÓN DE DOCUMENTOS</b>	\$11,000.00	\$0.00	\$11,000.00	\$0.00	\$11,000.00	\$0.00	\$0.00	\$11,000.00	\$0.00	\$0.00	\$0.00
materiales, útiles y equipos menores de oficina	\$2,000.00	\$0.00	\$2,000.00	\$0.00	\$2,000.00	\$0.00	\$0.00	\$2,000.00	\$0.00	\$0.00	\$0.00
materiales, útiles y equipos menores de oficina	\$2,000.00	\$0.00	\$2,000.00	\$0.00	\$2,000.00	\$0.00	\$0.00	\$2,000.00	\$0.00	\$0.00	\$0.00
materiales y útiles de impresión y reproducción	\$2,000.00	\$0.00	\$2,000.00	\$0.00	\$2,000.00	\$0.00	\$0.00	\$2,000.00	\$0.00	\$0.00	\$0.00
materiales y útiles de impresión y reproducción	\$2,000.00	\$0.00	\$2,000.00	\$0.00	\$2,000.00	\$0.00	\$0.00	\$2,000.00	\$0.00	\$0.00	\$0.00



pelacios  
 rptPresupuestoEgresos\_FF

**MUSEO DE ARTE CONTEMPORÁNEO DE SAN LUIS POTOSÍ**  
**SAN LUIS POTOSÍ**  
**Estado del Ejercicio del Presupuesto por Fuente de Financiamiento Al 31/ago./2022**

Fecha y hora de Impresión | 06/sep./2022  
 03:54 a. m.

Unidad Administrativa del Gasto	Aprobado	Ampliaciones / (Reducciones)	Presupuesto Vigente	Comprometido	Presupuesto Disponible para Comprometer	Devengado	Comprometido o No Devengado	Presupuesto Sin Devengar	Ejercido	Pagado	Cuentas por Pagar Deuda
laterales, útiles y equipos menores de tecnologías de la	\$5,000.00	\$0.00	\$5,000.00	\$0.00	\$5,000.00	\$0.00	\$0.00	\$5,000.00	\$0.00	\$0.00	\$0.00
laterales, útiles y equipos menores de tecnologías de la	\$5,000.00	\$0.00	\$5,000.00	\$0.00	\$5,000.00	\$0.00	\$0.00	\$5,000.00	\$0.00	\$0.00	\$0.00
material de limpieza	\$2,000.00	\$0.00	\$2,000.00	\$0.00	\$2,000.00	\$0.00	\$0.00	\$2,000.00	\$0.00	\$0.00	\$0.00
material de limpieza	\$2,000.00	\$0.00	\$2,000.00	\$0.00	\$2,000.00	\$0.00	\$0.00	\$2,000.00	\$0.00	\$0.00	\$0.00
<b>UMENTOS Y UTENSILIOS</b>	<b>\$11,000.00</b>	<b>\$0.00</b>	<b>\$11,000.00</b>	<b>\$0.00</b>	<b>\$11,000.00</b>	<b>\$0.00</b>	<b>\$0.00</b>	<b>\$11,000.00</b>	<b>\$0.00</b>	<b>\$0.00</b>	<b>\$0.00</b>
reductos alimenticios para personas	\$10,000.00	\$0.00	\$10,000.00	\$0.00	\$10,000.00	\$0.00	\$0.00	\$10,000.00	\$0.00	\$0.00	\$0.00
reductos alimenticios para personas	\$10,000.00	\$0.00	\$10,000.00	\$0.00	\$10,000.00	\$0.00	\$0.00	\$10,000.00	\$0.00	\$0.00	\$0.00
tensilios para el servicio de alimentación	\$1,000.00	\$0.00	\$1,000.00	\$0.00	\$1,000.00	\$0.00	\$0.00	\$1,000.00	\$0.00	\$0.00	\$0.00
tensilios para el servicio de alimentación	\$1,000.00	\$0.00	\$1,000.00	\$0.00	\$1,000.00	\$0.00	\$0.00	\$1,000.00	\$0.00	\$0.00	\$0.00
<b>TERIAS PRIMAS Y MATERIALES DE PRODUCCIÓN</b>	<b>\$500.00</b>	<b>\$0.00</b>	<b>\$500.00</b>	<b>\$0.00</b>	<b>\$500.00</b>	<b>\$0.00</b>	<b>\$0.00</b>	<b>\$500.00</b>	<b>\$0.00</b>	<b>\$0.00</b>	<b>\$0.00</b>
ombustibles, lubricantes, aditivos, carbón y sus derivad	\$500.00	\$0.00	\$500.00	\$0.00	\$500.00	\$0.00	\$0.00	\$500.00	\$0.00	\$0.00	\$0.00
ombustibles, lubricantes, aditivos, carbón y sus derivad	\$500.00	\$0.00	\$500.00	\$0.00	\$500.00	\$0.00	\$0.00	\$500.00	\$0.00	\$0.00	\$0.00
<b>RVICIOS GENERALES</b>	<b>\$62,300.00</b>	<b>\$0.00</b>	<b>\$62,300.00</b>	<b>\$83.52</b>	<b>\$62,216.48</b>	<b>\$83.52</b>	<b>\$0.00</b>	<b>\$62,216.48</b>	<b>\$83.52</b>	<b>\$83.52</b>	<b>\$0.00</b>
<b>RVICIOS BÁSICOS</b>	<b>\$16,000.00</b>	<b>\$0.00</b>	<b>\$16,000.00</b>	<b>\$0.00</b>	<b>\$16,000.00</b>	<b>\$0.00</b>	<b>\$0.00</b>	<b>\$16,000.00</b>	<b>\$0.00</b>	<b>\$0.00</b>	<b>\$0.00</b>
nergía eléctrica	\$10,000.00	\$0.00	\$10,000.00	\$0.00	\$10,000.00	\$0.00	\$0.00	\$10,000.00	\$0.00	\$0.00	\$0.00
nergía eléctrica	\$10,000.00	\$0.00	\$10,000.00	\$0.00	\$10,000.00	\$0.00	\$0.00	\$10,000.00	\$0.00	\$0.00	\$0.00
gua	\$1,000.00	\$0.00	\$1,000.00	\$0.00	\$1,000.00	\$0.00	\$0.00	\$1,000.00	\$0.00	\$0.00	\$0.00
gua	\$1,000.00	\$0.00	\$1,000.00	\$0.00	\$1,000.00	\$0.00	\$0.00	\$1,000.00	\$0.00	\$0.00	\$0.00
elefonía tradicional	\$5,000.00	\$0.00	\$5,000.00	\$0.00	\$5,000.00	\$0.00	\$0.00	\$5,000.00	\$0.00	\$0.00	\$0.00
elefonía tradicional	\$5,000.00	\$0.00	\$5,000.00	\$0.00	\$5,000.00	\$0.00	\$0.00	\$5,000.00	\$0.00	\$0.00	\$0.00
<b>RVICIOS PROFESIONALES, CIENTÍFICOS, TÉCNIC</b>	<b>\$3,000.00</b>	<b>\$0.00</b>	<b>\$3,000.00</b>	<b>\$0.00</b>	<b>\$3,000.00</b>	<b>\$0.00</b>	<b>\$0.00</b>	<b>\$3,000.00</b>	<b>\$0.00</b>	<b>\$0.00</b>	<b>\$0.00</b>
ervicios de apoyo administrativo, traducción, fotocopiad	\$3,000.00	\$0.00	\$3,000.00	\$0.00	\$3,000.00	\$0.00	\$0.00	\$3,000.00	\$0.00	\$0.00	\$0.00
ervicios de apoyo administrativo, fotocopiado e impresió	\$3,000.00	\$0.00	\$3,000.00	\$0.00	\$3,000.00	\$0.00	\$0.00	\$3,000.00	\$0.00	\$0.00	\$0.00
<b>RVICIOS FINANCIEROS, BANCARIOS Y COMERCIA</b>	<b>\$3,000.00</b>	<b>\$0.00</b>	<b>\$3,000.00</b>	<b>\$83.52</b>	<b>\$2,916.48</b>	<b>\$83.52</b>	<b>\$0.00</b>	<b>\$2,916.48</b>	<b>\$83.52</b>	<b>\$83.52</b>	<b>\$0.00</b>
ervicios financieros y bancarios	\$3,000.00	\$0.00	\$3,000.00	\$83.52	\$2,916.48	\$83.52	\$0.00	\$2,916.48	\$83.52	\$83.52	\$0.00
ervicios financieros y bancarios	\$3,000.00	\$0.00	\$3,000.00	\$83.52	\$2,916.48	\$83.52	\$0.00	\$2,916.48	\$83.52	\$83.52	\$0.00
<b>RVICIOS OFICIALES</b>	<b>\$30,300.00</b>	<b>\$0.00</b>	<b>\$30,300.00</b>	<b>\$0.00</b>	<b>\$30,300.00</b>	<b>\$0.00</b>	<b>\$0.00</b>	<b>\$30,300.00</b>	<b>\$0.00</b>	<b>\$0.00</b>	<b>\$0.00</b>
xposiciones	\$30,300.00	\$0.00	\$30,300.00	\$0.00	\$30,300.00	\$0.00	\$0.00	\$30,300.00	\$0.00	\$0.00	\$0.00
xposiciones	\$20,000.00	\$0.00	\$20,000.00	\$0.00	\$20,000.00	\$0.00	\$0.00	\$20,000.00	\$0.00	\$0.00	\$0.00
spectáculos culturales	\$10,300.00	\$0.00	\$10,300.00	\$0.00	\$10,300.00	\$0.00	\$0.00	\$10,300.00	\$0.00	\$0.00	\$0.00
<b>ngresos Propios Museo de Arte Cont</b>	<b>\$74,800.00</b>	<b>\$0.00</b>	<b>\$74,800.00</b>	<b>\$83.52</b>	<b>\$74,716.48</b>	<b>\$83.52</b>	<b>\$0.00</b>	<b>\$74,716.48</b>	<b>\$83.52</b>	<b>\$83.52</b>	<b>\$0.00</b>



palacios  
s7PresupuestoEgresos\_FF

**MUSEO DE ARTE CONTEMPORÁNEO DE SAN LUIS POTOSÍ**  
**SAN LUIS POTOSÍ**

Estado del Ejercicio del Presupuesto por Fuente de Financiamiento Al 31/ago./2022

Fecha y 06/sep./2022

hora de Impresión 03:54 a. m.

Unidad Administrativa del Gasto	Aprobado	Ampliaciones / (Reducciones)	Presupuesto Vigente	Comprometido	Presupuesto Disponible para Comprometer	Devengado	Comprometido o No Devengado	Presupuesto Sin Devengar	Ejercido	Pagado	Cuentas por Pagar Deuda
<b>2021 Remanente Recurso 2021</b>											
<b>MATERIALES Y SUMINISTROS</b>	\$0.00	\$1,744.26	\$1,744.26	\$1,744.26	\$0.00	\$1,744.26	\$0.00	\$0.00	\$1,744.26	\$1,744.26	\$0.00
MATERIALES DE ADMINISTRACIÓN, EMISIÓN DE DOC	\$0.00	\$929.70	\$929.70	\$929.70	\$0.00	\$929.70	\$0.00	\$0.00	\$929.70	\$929.70	\$0.00
materiales, útiles y equipos menores de oficina	\$0.00	\$929.70	\$929.70	\$929.70	\$0.00	\$929.70	\$0.00	\$0.00	\$929.70	\$929.70	\$0.00
materiales, útiles y equipos menores de oficina	\$0.00	\$929.70	\$929.70	\$929.70	\$0.00	\$929.70	\$0.00	\$0.00	\$929.70	\$929.70	\$0.00
<b>ALIMENTOS Y UTENSILIOS</b>	\$0.00	\$310.46	\$310.46	\$310.46	\$0.00	\$310.46	\$0.00	\$0.00	\$310.46	\$310.46	\$0.00
productos alimenticios para personas	\$0.00	\$310.46	\$310.46	\$310.46	\$0.00	\$310.46	\$0.00	\$0.00	\$310.46	\$310.46	\$0.00
productos alimenticios para personas	\$0.00	\$310.46	\$310.46	\$310.46	\$0.00	\$310.46	\$0.00	\$0.00	\$310.46	\$310.46	\$0.00
<b>COMBUSTIBLES, LUBRICANTES Y ADITIVOS</b>	\$0.00	\$227.10	\$227.10	\$227.10	\$0.00	\$227.10	\$0.00	\$0.00	\$227.10	\$227.10	\$0.00
combustibles, lubricantes y aditivos	\$0.00	\$227.10	\$227.10	\$227.10	\$0.00	\$227.10	\$0.00	\$0.00	\$227.10	\$227.10	\$0.00
combustibles, lubricantes y aditivos	\$0.00	\$227.10	\$227.10	\$227.10	\$0.00	\$227.10	\$0.00	\$0.00	\$227.10	\$227.10	\$0.00
<b>REPERACIONES, REFACCIONES Y ACCESORIOS MENORES</b>	\$0.00	\$277.00	\$277.00	\$277.00	\$0.00	\$277.00	\$0.00	\$0.00	\$277.00	\$277.00	\$0.00
refacciones y accesorios menores de equipo de cómputo	\$0.00	\$277.00	\$277.00	\$277.00	\$0.00	\$277.00	\$0.00	\$0.00	\$277.00	\$277.00	\$0.00
refacciones y accesorios menores de equipo de cómputo	\$0.00	\$277.00	\$277.00	\$277.00	\$0.00	\$277.00	\$0.00	\$0.00	\$277.00	\$277.00	\$0.00
<b>SERVICIOS GENERALES</b>	\$0.00	\$10,306.74	\$10,306.74	\$10,306.74	\$0.00	\$10,306.74	\$0.00	\$0.00	\$10,306.74	\$10,306.74	\$0.00
<b>SERVICIOS BÁSICOS</b>	\$0.00	\$6,163.11	\$6,163.11	\$6,163.11	\$0.00	\$6,163.11	\$0.00	\$0.00	\$6,163.11	\$6,163.11	\$0.00
energía eléctrica	\$0.00	\$4,150.00	\$4,150.00	\$4,150.00	\$0.00	\$4,150.00	\$0.00	\$0.00	\$4,150.00	\$4,150.00	\$0.00
energía eléctrica	\$0.00	\$4,150.00	\$4,150.00	\$4,150.00	\$0.00	\$4,150.00	\$0.00	\$0.00	\$4,150.00	\$4,150.00	\$0.00
agua	\$0.00	\$2,013.11	\$2,013.11	\$2,013.11	\$0.00	\$2,013.11	\$0.00	\$0.00	\$2,013.11	\$2,013.11	\$0.00
agua	\$0.00	\$2,013.11	\$2,013.11	\$2,013.11	\$0.00	\$2,013.11	\$0.00	\$0.00	\$2,013.11	\$2,013.11	\$0.00
<b>SERVICIOS PROFESIONALES, CIENTÍFICOS, TÉCNICOS</b>	\$0.00	\$1,361.00	\$1,361.00	\$1,361.00	\$0.00	\$1,361.00	\$0.00	\$0.00	\$1,361.00	\$1,361.00	\$0.00
servicios legales, de contabilidad, auditoría y relacionado	\$0.00	\$1,080.00	\$1,080.00	\$1,080.00	\$0.00	\$1,080.00	\$0.00	\$0.00	\$1,080.00	\$1,080.00	\$0.00
servicios legales, de contabilidad, auditoría y relacionado	\$0.00	\$1,080.00	\$1,080.00	\$1,080.00	\$0.00	\$1,080.00	\$0.00	\$0.00	\$1,080.00	\$1,080.00	\$0.00
servicios de apoyo administrativo, traducción, fotocopiado	\$0.00	\$281.00	\$281.00	\$281.00	\$0.00	\$281.00	\$0.00	\$0.00	\$281.00	\$281.00	\$0.00
servicios de apoyo administrativo, fotocopiado e impresión	\$0.00	\$281.00	\$281.00	\$281.00	\$0.00	\$281.00	\$0.00	\$0.00	\$281.00	\$281.00	\$0.00
<b>SERVICIOS FINANCIEROS, BANCARIOS Y COMERCIALES</b>	\$0.00	\$1,821.00	\$1,821.00	\$1,821.00	\$0.00	\$1,821.00	\$0.00	\$0.00	\$1,821.00	\$1,821.00	\$0.00
servicios financieros y bancarios	\$0.00	\$1,821.00	\$1,821.00	\$1,821.00	\$0.00	\$1,821.00	\$0.00	\$0.00	\$1,821.00	\$1,821.00	\$0.00
servicios financieros y bancarios	\$0.00	\$1,821.00	\$1,821.00	\$1,821.00	\$0.00	\$1,821.00	\$0.00	\$0.00	\$1,821.00	\$1,821.00	\$0.00
<b>SERVICIOS OFICIALES</b>	\$0.00	\$261.63	\$261.63	\$261.63	\$0.00	\$261.63	\$0.00	\$0.00	\$261.63	\$261.63	\$0.00
exposiciones	\$0.00	\$261.63	\$261.63	\$261.63	\$0.00	\$261.63	\$0.00	\$0.00	\$261.63	\$261.63	\$0.00



palacios  
ePresupuestiEgresos\_FF

**MUSEO DE ARTE CONTEMPORÁNEO DE SAN LUIS POTOSÍ**  
**SAN LUIS POTOSÍ**  
**Estado del Ejercicio del Presupuesto por Fuente de Financiamiento Al 31/ago./2022**

Fecha y hora de Impresión | 06/sep./2022 | 03:54 a. m.

Unidad Administrativa del Gasto	Aprobado	Ampliaciones / (Reducciones)	Presupuesto Vigente	Comprometido	Presupuesto Disponible para Comprometer	Devengado	Comprometido o No Devengado	Presupuesto Sin Devengar	Ejercido	Pagado	Cuentas por Pagar Deuda
Exposiciones	\$0.00	\$261.63	\$261.63	\$261.63	\$0.00	\$261.63	\$0.00	\$0.00	\$261.63	\$261.63	\$0.00
<b>TROS SERVICIOS GENERALES</b>	<b>\$0.00</b>	<b>\$700.00</b>	<b>\$700.00</b>	<b>\$700.00</b>	<b>\$0.00</b>	<b>\$700.00</b>	<b>\$0.00</b>	<b>\$0.00</b>	<b>\$700.00</b>	<b>\$700.00</b>	<b>\$0.00</b>
otros servicios generales	\$0.00	\$700.00	\$700.00	\$700.00	\$0.00	\$700.00	\$0.00	\$0.00	\$700.00	\$700.00	\$0.00
otros servicios generales	\$0.00	\$700.00	\$700.00	\$700.00	\$0.00	\$700.00	\$0.00	\$0.00	\$700.00	\$700.00	\$0.00
<b>Remanente Recurso 2021</b>	<b>\$0.00</b>	<b>\$12,081.00</b>	<b>\$12,081.00</b>	<b>\$12,081.00</b>	<b>\$0.00</b>	<b>\$12,081.00</b>	<b>\$0.00</b>	<b>\$0.00</b>	<b>\$12,081.00</b>	<b>\$12,081.00</b>	<b>\$0.00</b>
<b>2601 Gastos de operación Museo de Arte Contemporáneo</b>											
<b>SERVICIOS PERSONALES</b>	<b>\$3,309,239.94</b>	<b>\$0.00</b>	<b>\$3,309,239.94</b>	<b>\$3,309,239.94</b>	<b>\$0.00</b>	<b>\$951,808.00</b>	<b>\$2,357,431.94</b>	<b>\$2,357,431.94</b>	<b>\$951,808.00</b>	<b>\$951,808.00</b>	<b>\$0.00</b>
<b>REMUNERACIONES AL PERSONAL DE CARÁCTER TR</b>	<b>\$3,309,239.94</b>	<b>\$0.00</b>	<b>\$3,309,239.94</b>	<b>\$3,309,239.94</b>	<b>\$0.00</b>	<b>\$951,808.00</b>	<b>\$2,357,431.94</b>	<b>\$2,357,431.94</b>	<b>\$951,808.00</b>	<b>\$951,808.00</b>	<b>\$0.00</b>
honorarios asimilables a salarios	\$1,695,702.00	\$0.00	\$1,695,702.00	\$1,695,702.00	\$0.00	\$951,808.00	\$743,894.00	\$743,894.00	\$951,808.00	\$951,808.00	\$0.00
honorarios por servicios personales independientes	\$1,695,702.00	\$0.00	\$1,695,702.00	\$1,695,702.00	\$0.00	\$951,808.00	\$743,894.00	\$743,894.00	\$951,808.00	\$951,808.00	\$0.00
sueldos base al personal eventual	\$1,613,537.94	\$0.00	\$1,613,537.94	\$1,613,537.94	\$0.00	\$0.00	\$1,613,537.94	\$1,613,537.94	\$0.00	\$0.00	\$0.00
sueldos base al personal eventual	\$1,613,537.94	\$0.00	\$1,613,537.94	\$1,613,537.94	\$0.00	\$0.00	\$1,613,537.94	\$1,613,537.94	\$0.00	\$0.00	\$0.00
<b>MATERIALES Y SUMINISTROS</b>	<b>\$91,000.00</b>	<b>\$0.00</b>	<b>\$91,000.00</b>	<b>\$9,976.19</b>	<b>\$81,024.81</b>	<b>\$9,976.19</b>	<b>\$0.00</b>	<b>\$81,024.81</b>	<b>\$9,976.19</b>	<b>\$9,976.19</b>	<b>\$0.00</b>
<b>MATERIALES DE ADMINISTRACIÓN, EMISIÓN DE DOC</b>	<b>\$26,000.00</b>	<b>\$0.00</b>	<b>\$26,000.00</b>	<b>\$6,473.69</b>	<b>\$20,526.31</b>	<b>\$6,473.69</b>	<b>\$0.00</b>	<b>\$20,526.31</b>	<b>\$6,473.69</b>	<b>\$6,473.69</b>	<b>\$0.00</b>
materiales, útiles y equipos menores de oficina	\$12,000.00	\$0.00	\$12,000.00	\$749.59	\$11,250.41	\$749.59	\$0.00	\$11,250.41	\$749.59	\$749.59	\$0.00
materiales, útiles y equipos menores de oficina	\$12,000.00	\$0.00	\$12,000.00	\$749.59	\$11,250.41	\$749.59	\$0.00	\$11,250.41	\$749.59	\$749.59	\$0.00
materiales, útiles y equipos menores de tecnologías de la	\$3,000.00	\$0.00	\$3,000.00	\$0.00	\$3,000.00	\$0.00	\$0.00	\$3,000.00	\$0.00	\$0.00	\$0.00
materiales, útiles y equipos menores de tecnologías de la	\$3,000.00	\$0.00	\$3,000.00	\$0.00	\$3,000.00	\$0.00	\$0.00	\$3,000.00	\$0.00	\$0.00	\$0.00
materiales impresos e información digital	\$1,000.00	\$0.00	\$1,000.00	\$0.00	\$1,000.00	\$0.00	\$0.00	\$1,000.00	\$0.00	\$0.00	\$0.00
materiales impresos e información digital	\$1,000.00	\$0.00	\$1,000.00	\$0.00	\$1,000.00	\$0.00	\$0.00	\$1,000.00	\$0.00	\$0.00	\$0.00
materiales de limpieza	\$10,000.00	\$0.00	\$10,000.00	\$4,724.10	\$5,275.90	\$4,724.10	\$0.00	\$5,275.90	\$4,724.10	\$4,724.10	\$0.00
materiales de limpieza	\$10,000.00	\$0.00	\$10,000.00	\$4,724.10	\$5,275.90	\$4,724.10	\$0.00	\$5,275.90	\$4,724.10	\$4,724.10	\$0.00
<b>ALIMENTOS Y UTENSILIOS</b>	<b>\$16,000.00</b>	<b>\$0.00</b>	<b>\$16,000.00</b>	<b>\$1,553.20</b>	<b>\$14,446.80</b>	<b>\$1,553.20</b>	<b>\$0.00</b>	<b>\$14,446.80</b>	<b>\$1,553.20</b>	<b>\$1,553.20</b>	<b>\$0.00</b>
productos alimenticios para personas	\$15,000.00	\$0.00	\$15,000.00	\$1,553.20	\$13,446.80	\$1,553.20	\$0.00	\$13,446.80	\$1,553.20	\$1,553.20	\$0.00
productos alimenticios para personas	\$15,000.00	\$0.00	\$15,000.00	\$1,553.20	\$13,446.80	\$1,553.20	\$0.00	\$13,446.80	\$1,553.20	\$1,553.20	\$0.00
utensilios para el servicio de alimentación	\$1,000.00	\$0.00	\$1,000.00	\$0.00	\$1,000.00	\$0.00	\$0.00	\$1,000.00	\$0.00	\$0.00	\$0.00
utensilios para el servicio de alimentación	\$1,000.00	\$0.00	\$1,000.00	\$0.00	\$1,000.00	\$0.00	\$0.00	\$1,000.00	\$0.00	\$0.00	\$0.00
<b>MATERIALES Y ARTÍCULOS DE CONSTRUCCIÓN Y DE</b>	<b>\$28,500.00</b>	<b>\$0.00</b>	<b>\$28,500.00</b>	<b>\$2,342.00</b>	<b>\$26,158.00</b>	<b>\$2,342.00</b>	<b>\$0.00</b>	<b>\$26,158.00</b>	<b>\$2,342.00</b>	<b>\$2,342.00</b>	<b>\$0.00</b>
al, yeso y productos de yeso	\$1,000.00	\$0.00	\$1,000.00	\$0.00	\$1,000.00	\$0.00	\$0.00	\$1,000.00	\$0.00	\$0.00	\$0.00
al, yeso y productos de yeso	\$1,000.00	\$0.00	\$1,000.00	\$0.00	\$1,000.00	\$0.00	\$0.00	\$1,000.00	\$0.00	\$0.00	\$0.00



palacios  
aPresupuestoEgresos\_FF

**MUSEO DE ARTE CONTEMPORÁNEO DE SAN LUIS POTOSÍ  
SAN LUIS POTOSÍ**

Estado del Ejercicio del Presupuesto por Fuente de Financiamiento Al 31/ago./2022

Fecha y hora de Impresión 06/sep./2022 03:54 a. m.

Unidad Administrativa del Gasto	Aprobado	Ampliaciones / (Reducciones)	Presupuesto Vigente	Comprometido	Presupuesto Disponible para Comprometer	Devengado	Comprometido o No Devengado	Presupuesto Sin Devengar	Ejercido	Pagado	Cuentas por Pagar Deuda
ladera y productos de madera	\$3,000.00	\$0.00	\$3,000.00	\$0.00	\$3,000.00	\$0.00	\$0.00	\$3,000.00	\$0.00	\$0.00	\$0.00
ladera y productos de madera	\$3,000.00	\$0.00	\$3,000.00	\$0.00	\$3,000.00	\$0.00	\$0.00	\$3,000.00	\$0.00	\$0.00	\$0.00
vidrio y productos de vidrio	\$4,000.00	\$0.00	\$4,000.00	\$0.00	\$4,000.00	\$0.00	\$0.00	\$4,000.00	\$0.00	\$0.00	\$0.00
vidrio y productos de vidrio	\$4,000.00	\$0.00	\$4,000.00	\$0.00	\$4,000.00	\$0.00	\$0.00	\$4,000.00	\$0.00	\$0.00	\$0.00
material eléctrico y electrónico	\$15,000.00	\$0.00	\$15,000.00	\$2,342.00	\$12,658.00	\$2,342.00	\$0.00	\$12,658.00	\$2,342.00	\$2,342.00	\$0.00
material eléctrico y electrónico	\$15,000.00	\$0.00	\$15,000.00	\$2,342.00	\$12,658.00	\$2,342.00	\$0.00	\$12,658.00	\$2,342.00	\$2,342.00	\$0.00
artículos metálicos para la construcción	\$500.00	\$0.00	\$500.00	\$0.00	\$500.00	\$0.00	\$0.00	\$500.00	\$0.00	\$0.00	\$0.00
artículos metálicos para la construcción	\$500.00	\$0.00	\$500.00	\$0.00	\$500.00	\$0.00	\$0.00	\$500.00	\$0.00	\$0.00	\$0.00
otros materiales y artículos de construcción y reparación	\$5,000.00	\$0.00	\$5,000.00	\$0.00	\$5,000.00	\$0.00	\$0.00	\$5,000.00	\$0.00	\$0.00	\$0.00
otros materiales y artículos de construcción y reparación	\$5,000.00	\$0.00	\$5,000.00	\$0.00	\$5,000.00	\$0.00	\$0.00	\$5,000.00	\$0.00	\$0.00	\$0.00
PRODUCTOS QUÍMICOS, FARMACÉUTICOS Y DE LAB	\$5,000.00	\$0.00	\$5,000.00	\$0.00	\$5,000.00	\$0.00	\$0.00	\$5,000.00	\$0.00	\$0.00	\$0.00
libras sintéticas, hules, plásticos y derivados	\$5,000.00	\$0.00	\$5,000.00	\$0.00	\$5,000.00	\$0.00	\$0.00	\$5,000.00	\$0.00	\$0.00	\$0.00
libras sintéticas, hules, plásticos y derivados	\$5,000.00	\$0.00	\$5,000.00	\$0.00	\$5,000.00	\$0.00	\$0.00	\$5,000.00	\$0.00	\$0.00	\$0.00
COMBUSTIBLES, LUBRICANTES Y ADITIVOS	\$2,000.00	\$0.00	\$2,000.00	\$0.00	\$2,000.00	\$0.00	\$0.00	\$2,000.00	\$0.00	\$0.00	\$0.00
combustibles, lubricantes y aditivos	\$2,000.00	\$0.00	\$2,000.00	\$0.00	\$2,000.00	\$0.00	\$0.00	\$2,000.00	\$0.00	\$0.00	\$0.00
combustibles, lubricantes y aditivos	\$2,000.00	\$0.00	\$2,000.00	\$0.00	\$2,000.00	\$0.00	\$0.00	\$2,000.00	\$0.00	\$0.00	\$0.00
ESTUARIO, BLANCOS, PRENDAS DE PROTECCIÓN Y	\$600.00	\$0.00	\$600.00	\$0.00	\$600.00	\$0.00	\$0.00	\$600.00	\$0.00	\$0.00	\$0.00
productos textiles	\$500.00	\$0.00	\$500.00	\$0.00	\$500.00	\$0.00	\$0.00	\$500.00	\$0.00	\$0.00	\$0.00
productos textiles	\$500.00	\$0.00	\$500.00	\$0.00	\$500.00	\$0.00	\$0.00	\$500.00	\$0.00	\$0.00	\$0.00
herramientas, refacciones y accesorios MEI	\$13,000.00	\$0.00	\$13,000.00	\$606.30	\$12,393.70	\$606.30	\$0.00	\$12,393.70	\$606.30	\$606.30	\$0.00
herramientas menores	\$8,000.00	\$0.00	\$8,000.00	\$606.30	\$7,393.70	\$606.30	\$0.00	\$7,393.70	\$606.30	\$606.30	\$0.00
herramientas menores	\$8,000.00	\$0.00	\$8,000.00	\$606.30	\$7,393.70	\$606.30	\$0.00	\$7,393.70	\$606.30	\$606.30	\$0.00
refacciones y accesorios menores de equipo de cómputo	\$5,000.00	\$0.00	\$5,000.00	\$0.00	\$5,000.00	\$0.00	\$0.00	\$5,000.00	\$0.00	\$0.00	\$0.00
refacciones y accesorios menores de equipo de cómputo	\$5,000.00	\$0.00	\$5,000.00	\$0.00	\$5,000.00	\$0.00	\$0.00	\$5,000.00	\$0.00	\$0.00	\$0.00
<b>SERVICIOS GENERALES</b>	<b>\$1,138,879.34</b>	<b>\$0.00</b>	<b>\$1,138,879.34</b>	<b>\$28,888.21</b>	<b>\$1,109,991.13</b>	<b>\$28,888.21</b>	<b>\$0.00</b>	<b>\$1,109,991.13</b>	<b>\$28,888.21</b>	<b>\$28,888.21</b>	<b>\$0.00</b>
<b>SERVICIOS BÁSICOS</b>	<b>\$105,500.00</b>	<b>\$0.00</b>	<b>\$105,500.00</b>	<b>\$59,564.70</b>	<b>\$45,935.30</b>	<b>\$59,564.70</b>	<b>\$0.00</b>	<b>\$45,935.30</b>	<b>\$59,564.70</b>	<b>\$59,564.70</b>	<b>\$0.00</b>
energía eléctrica	\$75,000.00	\$0.00	\$75,000.00	\$50,827.00	\$24,173.00	\$50,827.00	\$0.00	\$24,173.00	\$50,827.00	\$50,827.00	\$0.00
energía eléctrica	\$75,000.00	\$0.00	\$75,000.00	\$50,827.00	\$24,173.00	\$50,827.00	\$0.00	\$24,173.00	\$50,827.00	\$50,827.00	\$0.00
gas	\$15,000.00	\$0.00	\$15,000.00	\$447.34	\$14,552.66	\$447.34	\$0.00	\$14,552.66	\$447.34	\$447.34	\$0.00
gas	\$15,000.00	\$0.00	\$15,000.00	\$447.34	\$14,552.66	\$447.34	\$0.00	\$14,552.66	\$447.34	\$447.34	\$0.00
telefonía tradicional	\$15,500.00	\$0.00	\$15,500.00	\$8,290.36	\$7,209.64	\$8,290.36	\$0.00	\$7,209.64	\$8,290.36	\$8,290.36	\$0.00



patcos  
 @PresupuestoEgresos\_FF

**MUSEO DE ARTE CONTEMPORÁNEO DE SAN LUIS POTOSÍ  
 SAN LUIS POTOSÍ**

Estado del Ejercicio del Presupuesto por Fuente de Financiamiento Al 31/ago/2022

Fecha y hora de Impresión | 06/sep/2022  
 03:54 a. m.

Unidad Administrativa del Gasto	Aprobado	Ampliaciones / (Reducciones)	Presupuesto Vigente	Comprometido	Presupuesto Disponible para Comprometer	Devengado	Comprometido o No Devengado	Presupuesto Sin Devengar	Ejercido	Pagado	Cuentas por
											Pagar Deuda
telefonía tradicional	\$13,500.00	\$0.00	\$13,500.00	\$8,290.36	\$5,209.64	\$8,290.36	\$0.00	\$5,209.64	\$8,290.36	\$8,290.36	\$0.00
servicios postales y telegráficos	\$2,000.00	\$0.00	\$2,000.00	\$0.00	\$2,000.00	\$0.00	\$0.00	\$2,000.00	\$0.00	\$0.00	\$0.00
servicios postales	\$2,000.00	\$0.00	\$2,000.00	\$0.00	\$2,000.00	\$0.00	\$0.00	\$2,000.00	\$0.00	\$0.00	\$0.00
<b>SERVICIOS PROFESIONALES, CIENTÍFICOS, TÉCNICOS</b>	<b>\$235,000.00</b>	<b>\$0.00</b>	<b>\$235,000.00</b>	<b>\$15,496.73</b>	<b>\$219,503.27</b>	<b>\$15,496.73</b>	<b>\$0.00</b>	<b>\$219,503.27</b>	<b>\$15,496.73</b>	<b>\$15,496.73</b>	<b>\$0.00</b>
servicios legales, de contabilidad, auditoría y relacionado	\$3,000.00	\$0.00	\$3,000.00	\$1,080.00	\$1,920.00	\$1,080.00	\$0.00	\$1,920.00	\$1,080.00	\$1,080.00	\$0.00
servicios legales, de contabilidad, auditoría y relacionado	\$3,000.00	\$0.00	\$3,000.00	\$1,080.00	\$1,920.00	\$1,080.00	\$0.00	\$1,920.00	\$1,080.00	\$1,080.00	\$0.00
servicios de apoyo administrativo, traducción, fotocopiado	\$200,000.00	\$0.00	\$200,000.00	\$7,056.73	\$192,943.27	\$7,056.73	\$0.00	\$192,943.27	\$7,056.73	\$7,056.73	\$0.00
servicios de apoyo administrativo, fotocopiado e impresión	\$200,000.00	\$0.00	\$200,000.00	\$7,056.73	\$192,943.27	\$7,056.73	\$0.00	\$192,943.27	\$7,056.73	\$7,056.73	\$0.00
servicios de vigilancia	\$7,000.00	\$0.00	\$7,000.00	\$5,040.00	\$1,960.00	\$5,040.00	\$0.00	\$1,960.00	\$5,040.00	\$5,040.00	\$0.00
servicios de vigilancia	\$7,000.00	\$0.00	\$7,000.00	\$5,040.00	\$1,960.00	\$5,040.00	\$0.00	\$1,960.00	\$5,040.00	\$5,040.00	\$0.00
servicios profesionales, científicos y técnicos integrales	\$25,000.00	\$0.00	\$25,000.00	\$2,320.00	\$22,680.00	\$2,320.00	\$0.00	\$22,680.00	\$2,320.00	\$2,320.00	\$0.00
servicios profesionales, científicos y técnicos integrales	\$25,000.00	\$0.00	\$25,000.00	\$2,320.00	\$22,680.00	\$2,320.00	\$0.00	\$22,680.00	\$2,320.00	\$2,320.00	\$0.00
<b>SERVICIOS FINANCIEROS, BANCARIOS Y COMERCIALES</b>	<b>\$16,000.00</b>	<b>\$0.00</b>	<b>\$16,000.00</b>	<b>\$2,730.84</b>	<b>\$13,269.16</b>	<b>\$2,730.84</b>	<b>\$0.00</b>	<b>\$13,269.16</b>	<b>\$2,730.84</b>	<b>\$2,730.84</b>	<b>\$0.00</b>
servicios financieros y bancarios	\$6,000.00	\$0.00	\$6,000.00	\$2,730.84	\$3,269.16	\$2,730.84	\$0.00	\$3,269.16	\$2,730.84	\$2,730.84	\$0.00
servicios financieros y bancarios	\$6,000.00	\$0.00	\$6,000.00	\$2,730.84	\$3,269.16	\$2,730.84	\$0.00	\$3,269.16	\$2,730.84	\$2,730.84	\$0.00
almacenaje, envase y embalaje	\$5,000.00	\$0.00	\$5,000.00	\$0.00	\$5,000.00	\$0.00	\$0.00	\$5,000.00	\$0.00	\$0.00	\$0.00
almacenaje, envase y embalaje	\$5,000.00	\$0.00	\$5,000.00	\$0.00	\$5,000.00	\$0.00	\$0.00	\$5,000.00	\$0.00	\$0.00	\$0.00
telas y maniobras	\$5,000.00	\$0.00	\$5,000.00	\$0.00	\$5,000.00	\$0.00	\$0.00	\$5,000.00	\$0.00	\$0.00	\$0.00
telas y maniobras	\$5,000.00	\$0.00	\$5,000.00	\$0.00	\$5,000.00	\$0.00	\$0.00	\$5,000.00	\$0.00	\$0.00	\$0.00
<b>SERVICIOS DE INSTALACIÓN, REPARACIÓN, MANTENIMIENTO</b>	<b>\$286,000.00</b>	<b>\$0.00</b>	<b>\$286,000.00</b>	<b>\$152,503.84</b>	<b>\$133,496.16</b>	<b>\$152,503.84</b>	<b>\$0.00</b>	<b>\$133,496.16</b>	<b>\$95,314.90</b>	<b>\$95,314.90</b>	<b>\$57,188.94</b>
conservación y mantenimiento menor de inmuebles	\$25,000.00	\$0.00	\$25,000.00	\$0.00	\$25,000.00	\$0.00	\$0.00	\$25,000.00	\$0.00	\$0.00	\$0.00
conservación y mantenimiento menor de inmuebles	\$25,000.00	\$0.00	\$25,000.00	\$0.00	\$25,000.00	\$0.00	\$0.00	\$25,000.00	\$0.00	\$0.00	\$0.00
instalación, reparación y mantenimiento de equipo de cómputo	\$1,000.00	\$0.00	\$1,000.00	\$0.00	\$1,000.00	\$0.00	\$0.00	\$1,000.00	\$0.00	\$0.00	\$0.00
instalación, reparación y mantenimiento de equipo de cómputo	\$1,000.00	\$0.00	\$1,000.00	\$0.00	\$1,000.00	\$0.00	\$0.00	\$1,000.00	\$0.00	\$0.00	\$0.00
instalación, reparación y mantenimiento de maquinaria, equipo	\$10,000.00	\$0.00	\$10,000.00	\$0.00	\$10,000.00	\$0.00	\$0.00	\$10,000.00	\$0.00	\$0.00	\$0.00
instalación, reparación y mantenimiento de maquinaria, equipo	\$10,000.00	\$0.00	\$10,000.00	\$0.00	\$10,000.00	\$0.00	\$0.00	\$10,000.00	\$0.00	\$0.00	\$0.00
servicios de limpieza y manejo de desechos	\$250,000.00	\$0.00	\$250,000.00	\$152,503.84	\$97,496.16	\$152,503.84	\$0.00	\$97,496.16	\$95,314.90	\$95,314.90	\$57,188.94
servicios de limpieza y manejo de desechos	\$250,000.00	\$0.00	\$250,000.00	\$152,503.84	\$97,496.16	\$152,503.84	\$0.00	\$97,496.16	\$95,314.90	\$95,314.90	\$57,188.94
<b>SERVICIOS DE COMUNICACIÓN SOCIAL Y PUBLICIDAD</b>	<b>\$30,000.00</b>	<b>\$0.00</b>	<b>\$30,000.00</b>	<b>\$0.00</b>	<b>\$30,000.00</b>	<b>\$0.00</b>	<b>\$0.00</b>	<b>\$30,000.00</b>	<b>\$0.00</b>	<b>\$0.00</b>	<b>\$0.00</b>
servicio de creación y difusión de contenido exclusivamente	\$30,000.00	\$0.00	\$30,000.00	\$0.00	\$30,000.00	\$0.00	\$0.00	\$30,000.00	\$0.00	\$0.00	\$0.00
servicio de creación y difusión de contenido exclusivamente	\$30,000.00	\$0.00	\$30,000.00	\$0.00	\$30,000.00	\$0.00	\$0.00	\$30,000.00	\$0.00	\$0.00	\$0.00







MUSEO DE ARTE CONTEMPORÁNEO DE SAN LUIS POTOSÍ


SAN LUIS POTOSÍ

Endeudamiento Neto

Del 01/ene./2022 al 31/ago./2022

Identificación de Crédito o Instrumento	Contratación/Colocación A	Amortización B	Endeudamiento Neto C=A-B
<b>Créditos Bancarios</b>			
Total Créditos Bancarios	\$0.00	\$0.00	\$0.00
<b>Otros Instrumentos de Deuda</b>			
Total Otros Instrumentos de Deuda	\$0.00	\$0.00	\$0.00
<b>Total</b>	<b>\$0.00</b>	<b>\$0.00</b>	<b>\$0.00</b>

SIN INFORMACIÓN QUE REVELAR

  
NADIA BERENICÉ GARZA RAMIREZ  
DIRECTORA GENERAL M.A.C.

  
BERENICE PALACIOS MACIAS  
CONTABILIDAD M.A.C.



MUSEO DE ARTE CONTEMPORÁNEO DE SAN LUIS POTOSÍ  
SAN LUIS POTOSÍ  
Intereses de la Deuda  
Del 01/ene./2022 al 31/ago./2022

Identificación de Crédito o Instrumento	Devengado	Pagado
<b>Créditos Bancarios</b>		
Total de Intereses de Créditos Bancarios	\$0.00	\$0.00
<b>Otros Instrumentos de Deuda</b>		
Total de Intereses de Otros Instrumentos de Deuda	\$0.00	\$0.00

SIN INFORMACIÓN QUE REVELAR

NADIA BERENICE GARZA RAMIREZ  
DIRECTORA GENERAL M.A.C.

BERENICE PALACIOS MACIAS  
CONTABILIDAD M.A.C.

MUSEO DE ARTE CONTEMPORÁNEO DE SAN LUIS POTOSÍ  
PERIODO 2022

Por este medio se informa que el Museo de Arte Contemporáneo de San Luis Potosí a la fecha **No genera Programas y Proyectos de Inversión.**

ATENTAMENTE



**NADIA BERENICE GARZA RAMIREZ**  
DIRECTORA GENERAL  
MUSEO DE ARTE CONTEMPORÁNEO



**BERENICE PALACIOS MACÍAS**  
CONTABILIDAD  
MUSEO DE ARTE CONTEMPORÁNEO



UNR. Servicio público

## MUSEO DE ARTE CONTEMPORÁNEO DE SAN LUIS POTOSÍ SAN LUIS POTOSÍ

Gasto por Categoría Programática

Del 01/ene./2022 al 31/ago./2022

Concepto	Egresos					Subejercicio
	Aprobado	Ampliaciones / (Reducciones)	Modificado	Devengado	Pagado	
	1	2	3=(1+2)	4	5	
<b>Programas</b>						
<b>Subsidios: Sector Social y Privado o Entidades Federativas y Municipios</b>						
Sujetos a Reglas de Operación	\$0.00	\$0.00	\$0.00	\$0.00	\$0.00	\$0.00
Otros Subsidios	\$0.00	\$0.00	\$0.00	\$0.00	\$0.00	\$0.00
<b>Desempeño de las Funciones</b>						
Provisión de Servicios Públicos	\$0.00	\$0.00	\$0.00	\$0.00	\$0.00	\$0.00
Provisión de Bienes Públicos	\$0.00	\$0.00	\$0.00	\$0.00	\$0.00	\$0.00
Planeación, seguimiento y evaluación de políticas públicas	\$0.00	\$0.00	\$0.00	\$0.00	\$0.00	\$0.00
Promoción y fomento	\$4,614,016.28	\$107,308.00	\$4,721,326.28	\$1,302,544.76	\$1,245,355.82	\$3,418,781.52
Regulación y supervisión	\$0.00	\$0.00	\$0.00	\$0.00	\$0.00	\$0.00
Funciones de las Fuerzas Armadas (Únicamente Gobierno Federal)	\$0.00	\$0.00	\$0.00	\$0.00	\$0.00	\$0.00
Específicos	\$0.00	\$0.00	\$0.00	\$0.00	\$0.00	\$0.00
Proyectos de Inversión	\$0.00	\$0.00	\$0.00	\$0.00	\$0.00	\$0.00
<b>Administrativos y de Apoyo</b>						
Apoyo al proceso presupuestario y para mejorar la eficiencia institucional	\$0.00	\$0.00	\$0.00	\$0.00	\$0.00	\$0.00
Apoyo a la función pública y al mejoramiento de la gestión	\$0.00	\$0.00	\$0.00	\$0.00	\$0.00	\$0.00
Operaciones ajenas	\$0.00	\$0.00	\$0.00	\$0.00	\$0.00	\$0.00
<b>Compromisos</b>						
Obligaciones de cumplimiento de resolución jurisdiccional	\$0.00	\$0.00	\$0.00	\$0.00	\$0.00	\$0.00
Desastres Naturales	\$0.00	\$0.00	\$0.00	\$0.00	\$0.00	\$0.00
<b>Obligaciones</b>						
Pensiones y jubilaciones	\$0.00	\$0.00	\$0.00	\$0.00	\$0.00	\$0.00
Aportaciones a la seguridad social	\$0.00	\$0.00	\$0.00	\$0.00	\$0.00	\$0.00
Aportaciones a fondos de estabilización	\$0.00	\$0.00	\$0.00	\$0.00	\$0.00	\$0.00
Aportaciones a fondos de inversión y reestructura de pensiones	\$0.00	\$0.00	\$0.00	\$0.00	\$0.00	\$0.00
<b>Programas de Gasto Federalizado</b>						
Gasto Federalizado	\$0.00	\$0.00	\$0.00	\$0.00	\$0.00	\$0.00
<b>Participaciones a entidades federativas y municipios</b>						
Participaciones a entidades federativas y municipios	\$0.00	\$0.00	\$0.00	\$0.00	\$0.00	\$0.00
<b>Costo financiero, deuda o apoyos a deudores y ahorradores de la banca</b>						
Costo financiero, deuda o apoyos a deudores y ahorradores de la banca	\$0.00	\$0.00	\$0.00	\$0.00	\$0.00	\$0.00
<b>Adeudos de ejercicios fiscales anteriores</b>						
Adeudos de ejercicios fiscales anteriores	\$0.00	\$0.00	\$0.00	\$0.00	\$0.00	\$0.00
<b>Total del Gasto</b>	<b>\$4,614,016.28</b>	<b>\$107,308.00</b>	<b>\$4,721,326.28</b>	<b>\$1,302,544.76</b>	<b>\$1,245,355.82</b>	<b>\$3,418,781.52</b>

  
NADIA BERENICE GARZA RAMÍREZ  
DIRECTORA GENERAL M.A.C.

  
BERENICE PATRICIA MACÍAS  
CONTABILIDAD M.A.C.



# MUSEO DE ARTE CONTEMPORÁNEO DE SAN LUIS POTOSÍ SAN LUIS POTOSÍ

Indicadores de Postura Fiscal  
del 01/ene./2022 al 31/ago./2022  
(Cifras en pesos)


Usu: berenice palacios  
Rep: rptIndicadoresPosturaFiscal


Fecha y hora de Impresión: 08/sep./2022  
03:57 a. m.

Concepto	Estimado / Aprobado	Devengado	Recaudado / Pagado
<b>I. Ingresos Presupuestarios (I=1+2)</b>	<b>\$4,614,018.28</b>	<b>\$1,227,901.72</b>	<b>\$1,227,901.72</b>
1. Ingresos del Gobierno de la Entidad Federativa	\$0.00	\$0.00	\$0.00
2. Ingresos del Sector Paraestatal	\$4,614,018.28	\$1,227,901.72	\$1,227,901.72
<b>II. Egresos Presupuestarios (II=3+4)</b>	<b>\$4,614,018.28</b>	<b>\$1,302,544.76</b>	<b>\$1,245,355.82</b>
3. Egresos del Gobierno de la Entidad Federativa	\$0.00	\$0.00	\$0.00
4. Egresos del Sector Paraestatal	\$4,614,018.28	\$1,302,544.76	\$1,245,355.82
<b>III. Balance Presupuestario (Superávit o Déficit) (III = I - II)</b>	<b>\$0.00</b>	<b>-\$74,643.04</b>	<b>-\$17,454.10</b>

Concepto	Estimado / Aprobado	Devengado	Recaudado / Pagado
III. Balance Presupuestario (Superávit o Déficit)	\$0.00	-\$74,643.04	-\$17,454.10
IV. Intereses, Comisiones y Gastos de la Deuda	\$0.00	\$0.00	\$0.00
V. Balance Primario ( Superávit o Déficit) (V= III + IV)	\$0.00	-\$74,643.04	-\$17,454.10

Concepto	Estimado / Aprobado	Devengado	Recaudado / Pagado
A. Financiamiento	\$0.00	\$0.00	\$0.00
B. Amortización de la deuda	\$0.00	\$0.00	\$0.00
C. Financiamiento Neto	\$0.00	\$0.00	\$0.00

  
NADIA BERENICE GARZA RAMIREZ  
DIRECTORA GENERAL M.A.C.

  
BERENICE PALACIOS MACIAS  
CONTABILIDAD M.A.C.



MUSEO DE ARTE CONTEMPORÁNEO DE SAN LUIS POTOSÍ  
SAN LUIS POTOSÍ  
Indicadores Financieros

Del 01/ene/2022 Al 31/ago./2022

Usu: berenice palacios  
Rep: rptIndicadores

Fecha y hora de Impresión: 06/sep./2022  
03:58 a. m.

Indicador	Resultado	Parametro
<b>01.- LIQUIDEZ (Activo Circulante / Pasivo Circulante)</b>		
\$114,412.97 / \$116,429.63 Se dispone de 0.98 de activo circulante para pagar cada \$1.00 de obligaciones a corto plazo. Por lo que NO se cuenta con liquidez.	0.98	a) Positivo = mayor de 1.1 veces b) Aceptable = de 1.0 a 1.1 veces c) No aceptable = menor a 1.0 veces
<b>02.- MÁRGEN DE SEGURIDAD ( (Activo Circulante - Pasivo Circulante) / Pasivo Circulante)</b>		
(\$114,412.97 - \$116,429.63) / \$116,429.63 NO se cuenta con un nivel aceptable de margen de seguridad para solventar contingencias.	-1.73%	a) Positivo = mayor a 35% b) Aceptable = de 0% a 35% c) No aceptable = menor a 0%
<b>03.- PROPORCIÓN DEL PASIVO A CORTO PLAZO SOBRE EL PASIVO TOTAL (Pasivo Circulante/Pasivo Total)</b>		
(\$116,429.63 / \$116,429.63) El resultado indica que el financiamiento a corto plazo predomina respecto al pasivo a largo plazo.	100.00%	a) Positivo = mayor o igual a 50% b) No Aceptable = menor a 50%
<b>04.- SOLVENCIA (Pasivo Total / Activo Total)</b>		
\$116,429.63 / \$618,199.25 Se cuenta con un nivel positivo de solvencia para cumplir con sus compromisos a largo plazo.	18.83%	a) Positivo = mayor a 35% b) Aceptable = de 0% a 35% c) No aceptable = menor a 0%
<b>05.- AUTONOMÍA FINANCIERA (Ingresos Propios / Ingresos Totales)</b>		
\$1,227,901.72 / \$1,227,901.72 El resultado refleja el porcentaje de los ingresos propios, por lo que se cuenta con autonomía financiera.	100.00%	a) Positivo = mayor o igual a 50% b) No aceptable = menor a 50%
<b>06.- AUTONOMÍA FINANCIERA PARA CUBRIR EL GASTO CORRIENTE (Ingresos Propios / Gasto Corriente)</b>		
\$1,227,901.72 / \$1,302,544.76 El gasto corriente es cubierto en un 94.26% con recursos propios, por lo cual se cuenta con un nivel positivo de autonomía financiera, para cubrir su gasto corriente.	94.26%	a) Positivo = mayor al 55% b) Aceptable = 45% al 55% c) No aceptable = menor al 45%
<b>07.- REALIZACIÓN DE INVERSIONES, SERVICIOS Y BENEFICIO SOCIAL (Gasto de capital / Otros Ingresos)</b>		
	0.00	a) Positivo = mayor al 70% b) Aceptable = 60% al 70% c) No aceptable = menor al 60%
<b>08.- RESULTADO FINANCIERO ((Saldo Inicial + Ingresos Totales) / Gasto Total)</b>		
\$162,824.38 + \$1,227,901.72 / \$1,302,544.76 Se cuenta con un nivel Positivo de equilibrio financiero en la administración de los recursos.	1.07	a) Positivo = Igual o mayor a 1 b) No Aceptable = Menor a 1
<b>09.- PROPORCIÓN DEL GASTO CORRIENTE SOBRE EL GASTO TOTAL (Gasto corriente / Gasto Total)</b>		
\$1,302,544.76 / \$1,302,544.76 El gasto corriente representan el 100.00% del gasto total.	100.00%	
<b>10.- PROPORCIÓN DE LOS SERVICIOS PERSONALES S/GASTO CORRIENTE (Servicios Personales/Gasto corriente)</b>		
\$951,808.00 / \$1,302,544.76 Los servicios personales representan el 73.07% del gasto corriente.	73.07%	



MUSEO DE ARTE CONTEMPORÁNEO DE SAN LUIS POTOSÍ  
SAN LUIS POTOSÍ  
Proporción Gasto Programable  
Al 31/ago./2022

Usu: berenice palacios  
Rep: rptIndicadoresFinancieros

Fecha y hora de Impresión 08/sep./2022 03:58 a. m.

**PRESUPUESTO  
INDICADORES DE GASTO**

Nombre del Indicador:

Proporción Gasto Programable

Objetivo del Indicador:

Determinar la participación del gasto programable con respecto al total de egresos

Variables que intervienen:

TGP=Total de Gasto Programable TE=Total de Egreso

Unidad de Medida:

Porcentaje

Base de Comparación

Presupuesto de Egresos de ejercicios anteriores

Formula:

$$\frac{TGP}{TE} \times 100$$

Medios de Verificación:

Presupuesto de Egresos o Cuenta Pública

	Miles de pesos	Indicador
TGP	\$1,302,545.00	27.59 %
TE	\$4,721,326.00	

