

INFORMACIÓN FINANCIERA

Museo de Arte Contemporáneo de San Luis Potosí
Estado de Situación Financiera
Al 28 de Febrero del 2018.



ACTIVO	2018	2017	PASIVO	2018	2017
Activo Circulante			Pasivo Circulante		
Efectivo y Equivalentes	355,894.47	172,596.94	Cuentas por Pagar a Corto Plazo	95,765.20	18,818.04
Derechos a Recibir Efectivo o Equivalentes	6,710.92	49,408.00	Documentos por Pagar a Corto Plazo	-	-
Derechos a Recibir Bienes o Servicios	-	-	Porción a Corto Plazo de la Deuda Pública a Largo Plazo	-	-
Inventarios	-	-	Títulos y Valores a Corto Plazo	-	-
Almacenes	-	-	Pasivos Diferidos a Corto Plazo	-	-
Estimación por Pérdida o Deterioro de Activos Circulantes	-	-	Fondos y Bienes de Terceros en Garantía y/o Administración	-	-
Otros Activos Circulantes	-	-	Provisiones a Corto Plazo	-	-
			Otros Pasivos a Corto Plazo	-	-
Total de Activos Circulantes	362,605.39	222,004.94	Total de Pasivos Circulantes	95,765.20	18,818.04
Activo No Circulante			Pasivo No Circulantes		
Inversiones Financieras a Largo Plazo	-	-	Cuentas por Pagar a Largo Plazo	-	-
Derechos a Recibir Efectivo o Equivalentes a Largo Plazo	-	-	Documentos por Pagar a Largo Plazo	-	-
Bienes Inmuebles, Infraestructura y Construcciones en Proceso	-	-	Deuda Pública a Largo Plazo	-	-
Bienes Muebles	404,975.00	374,976.00	Pasivos Diferidos a Largo Plazo	-	-
Activos Intangibles	98,600.00	98,600.00	Fondos y Bienes de Terceros en Garantía y/o Administración	-	-
Depreciación, Deterioro y Amortización Acumulada de Bienes	-	-	Provisiones a Largo Plazo	-	-
Activos Diferidos	-	-			
Estimación por Pérdida o Deterioro de Activos no Circulantes	-	-	Total de Pasivos No Circulantes	-	-
Otros Activos no Circulantes	-	-	Total de Pasivos	95,765.20	18,818.04
Total de Activos No Circulantes	503,575.00	473,576.00	HACIENDA PÚBLICA / PATRIMONIO		
Total de Activos	\$ 866,180.39	\$ 695,580.94	Hacienda Pública/Patrimonio Contribuido		
			Aportaciones	-	-
			Donaciones de Capital	-	-
			Actualización de la Hacienda Pública/Patrimonio	-	-
			Hacienda Pública/Patrimonio Generado	770,415.28	676,761.90
			Resultados del ejercicio (Ahorro/Desahorro)	250,103.28	26,802.90
			Resultados de Ejercicios Anteriores	520,312.00	649,959.00
			Revalúos	-	-
			Reservas	-	-
			Rectificaciones de Resultados de Ejercicios Anteriores	-	-
			Exceso o Insuficiencia en la Actualización del Patrimonio	-	-
			Resultado por Posición Monetaria	-	-
			Resultado por Tenencia de Activos no Monetarios	-	-
			Total Hacienda Pública/Patrimonio Generado	770,415.28	676,761.90
			Total de Pasivo y Patrimonio/Hacienda Pública	\$ 866,180.48	\$ 695,580.94



En el caso de los activos se presentarán cifras netas
Los Estados Financieros de los entes públicos, proveen de información financiera a los principales usuarios de la misma, al Congreso y a los ciudadanos.
El Valor de los Bienes Inmuebles se actualizó de acuerdo a los costos históricos de la Dirección de Control Patrimonial de la Oficialía Mayor según Oficio Num/DCP/1331-13 de fecha Noviembre 07 de 2013

Vo. Bo.
ING. GERARDO JUÁREZ LOZANO
SUBDIRECTOR ADMINISTRATIVO DEL M.A.C.

AUTORIZO:
C. ALDO EDMUNDO ARELLANO PAREDES
DIRECTOR GENERAL DEL M.A.C.



Museo de Arte Contemporáneo de San Luis Potosí
Estado de Cambios en la Situación Financiera
Del 01 al 28 de Febrero del 2018.



	2018	2017	Origen	Aplicación
			-	+
Activo	\$ 866,180.39	\$ 695,580.94	170,599.45	
Activo Circulante	362,605.39	222,004.94	140,600.45	
Efectivo y Equivalentes	355,894.47	172,596.94	-	183,297.53
Derechos a recibir Efectivo o Equivalentes	6,710.92	49,408.00	-	42,697.08
Derechos a Recibir Bienes o Servicios	-	-	-	-
Inventario	-	-	-	-
Almacenes	-	-	-	-
Estimación por Perdida o Deterioro de Activos Circulantes	-	-	-	-
Otros Activos Circulantes	-	-	-	-
Activo No Circulante	503,575.00	473,576.00	29,999.00	
Inversiones Financieras a Largo Plazo	-	-	-	-
Derechos a Recibir Efectivo o Equivalentes a Largo Plazo	-	-	-	-
Bienes Inmuebles, Infraestructura y Construcciones en Proceso	-	-	-	-
Bienes Muebles	404,975.00	374,976.00	-	29,999.00
Activos Intangibles	98,600.00	98,600.00	-	-
Depreciación, Deterioro y amortización Acumulada de Bienes	-	-	-	-
Activos Diferidos	-	-	-	-
Estimación por Perdida o Deterioro de Activos No Circulantes	-	-	-	-
Otros Activos No Circulantes	-	-	-	-
			Origen	Aplicación
			+	-
Pasivo	\$ 95,765.20	\$ 18,818.04		76,947.16
Pasivo Circulante	95,765.20	18,818.04		76,947.16
cuentas por Pagar a Corto Plazo	95,765.20	18,818.04		76,947.16
Documentos por Pagar a corto plazo	-	-		-
Porción a Corto Plazo de la Deuda Pública a Largo Plazo	-	-		-
Títulos y Valores a Corto Plazo	-	-		-
Pasivos diferidos a Corto Plazo	-	-		-
Fondos y Bienes de Terceros en Garantía y/o Administración a Corto Plazo	-	-		-
Provisiones a Corto Plazo	-	-		-
Otros Pasivos a Corto Plazo	-	-		-
Pasivo No Circulante				
Cuentas a Pagar a Largo Plazo	-	-		-
Documentos por Pagar a Largo plazo	-	-		-
Deuda Pública a Largo Plazo	-	-		-
Pasivos Diferidos a Largo Plazo	-	-		-
Fondos y Bienes de Terceros en Garantía y/o Administración a Largo Plazo	-	-		-
Provisiones a Largo Plazo	-	-		-
HACIENDA PUBLICA/PATRIMONIO	\$ 770,415.28	\$ 676,761.90		172,403.73
Hacienda Pública/Patrimonio Contribuido				
Aportaciones	-	-		-
Donaciones de Capital	-	-		-
Actualizaciones de la Hacienda Pública/Patrimonio	-	-		-
Hacienda Pública/Patrimonio Generado	\$ 770,415.28	\$ 676,761.90		172,403.73
Resultados del Ejercicio (Ahorro/Desahorro)	250,103.28	26,802.90		223,300.38
Resultados de Ejercicios Anteriores	520,312.00	649,959.00	-	129,647.00
Revaluos	-	-		-
Reservas	-	-		-
Rectificaciones de Resultados de Ejercicios Anteriores	-	-		-
Excesos o Insuficiencia en la Actualización de la Hacienda Pública/Patrimonio	\$ -	\$ -		
Resultado por Posición Monetaria	-	-		-
Resultado por Tenencia de Activos no Monetarios	-	-		-

Vo. Bo.
ING. GERARDO JUAREZ LOZANO
SUBDIRECTOR ADMINISTRATIVO DEL M.A.C.

AUTORIZADO
C. ALDO EDMUNDO ARELLANO RAREDES
DIRECTOR GENERAL DEL M.A.C.



Museo de Arte Contemporáneo de San Luis Potosí
Estado de Actividades
Del 01 al 28 de Febrero del 2018.



	2018	2017
INGRESOS Y OTROS BENEFICIOS		
Ingresos de la Gestión:	\$ 11,920.00	\$ -
Impuestos	-	-
Cuotas y Aportaciones de Seguridad Social	-	-
Contribuciones de Mejoras	-	-
Derechos	11,920.00	\$ -
Productos de Tipo Corriente	-	-
Aprovechamientos de Tipo Corriente	-	-
Ingresos por Venta de Bienes y Servicios	-	-
Ingresos no Comprendidos en las Fracciones de la Ley de Ingresos Causados en Ejercicios Fiscales An	-	-
Pendientes de Liquidación o Pago	-	-
Participaciones, Aportaciones, Transferencias, Asignaciones, Subsidios y Otras Ayudas	\$ 573,666.87	\$ 258,921.00
Participaciones y Aportaciones	-	-
Transferencias, Asignaciones, Subsidios y Otras ayudas	573,666.87	258,921.00
Otros Ingresos y Beneficios	\$ -	\$ -
Ingresos Financieros	-	-
Incremento por Variación de Inventarios	-	-
Disminución del Exceso de Estimaciones por Pérdida o Deterioro u Obsolescencia	-	-
Disminución del Exceso de Provisiones	-	-
Otros Ingresos y Beneficios Varios	-	-
Total de Ingresos y Otros Beneficios	\$ 585,586.87	\$ 258,921.00
GASTOS Y OTRAS PÉRDIDAS		
Gastos de Funcionamiento	\$ 335,483.59	\$ 206,366.10
Servicios Personales	162,000.00	123,257.68
Materiales y Suministros	5,440.05	6,366.47
Servicios Generales	168,043.54	76,741.95
Transferencias, Asignaciones, Subsidios y Otras Ayudas	\$ -	\$ -
Transferencias Internas y Asignaciones al Sector Público	-	-
Transferencias al Resto del Sector Público	-	-
Subsidios y Subvenciones	-	-
Ayudas Sociales	-	-
Pensiones y Jubilaciones	-	-
Transferencias a Fideicomisos, Mandatos y Contratos Análogos	-	-
Transferencias a la Seguridad Social	-	-
Donativo	-	-
Transferencias al Exterior	-	-
Participaciones y Aportaciones	\$ -	\$ 25,752.00
Participaciones	-	-
Aportaciones	-	-
Convenios	-	25,752.00
Intereses, Comisiones y otros Gastos de la Deuda Pública	\$ -	\$ -
Intereses de la Deuda Pública	-	-
Comisiones de la Deuda Pública	-	-
Gastos de la Deuda Pública	-	-
Costo por Coberturas	-	-
Apoyos Financieros	-	-
Otros Gastos y Pérdidas Extraordinarias	\$ -	\$ -
Estimaciones, Depreciaciones, Deterioros, Obsolescencia y Amortizaciones	-	-
Provisiones	-	-
Disminución de Inventarios	-	-
Aumento por Insuficiencia de Estimaciones por Pérdida o Deterioro u Obsolescencia	-	-
Aumento por Insuficiencia de Provisiones	-	-
Otros Gastos	-	-
Inversión Pública	\$ -	\$ -
Inversión Pública no Capitalizable	-	-
Total de Gastos y Otras Pérdidas	\$ 335,483.59	\$ 232,118.10
Resultados del Ejercicio (Ahorro/Desahorro)	\$ 250,103.28	\$ 26,802.90

1) No incluirse. Utilidades e Intereses. Por regla de Presentación se revelan como Ingresos financieros

Vo. Bo.
ING. GERARDO JUAREZ LOZANO
SUBDIRECTOR ADMINISTRATIVO DEL
M.A.C.


AUTORIZA
C. ALDO EDMUNDO ARELLANO PAREDES
DIRECTOR GENERAL DEL M.A.C.

INFORMACIÓN FINANCIERA


**Estado de Flujo de Efectivo
MUSEO DE ARTE CONTEMPORANEO
Del 01 de Enero al 28 de Febrero del 2018.**

Concepto	2018	2017
Flujos de Efectivo de las Actividades de Operación		
Origen	\$ 585,587.00	\$ 258,921.00
Impuestos	-	-
Cuotas y Aportaciones de Seguridad Social	-	-
Contribuciones de mejoras	-	-
Derechos	11,920.00	-
Productos de Tipo Corriente	-	-
Aprovechamientos de Tipo Corriente	-	-
Ingresos por Ventas de Bienes y Servicios	-	-
Ingresos no Comprendidos en las Fracciones de la Ley de Ingresos Causados en Ejercicios Fiscales Anteriores	-	-
Pendientes de Liquidación o Pago	-	-
Participaciones y Aportaciones	-	-
Transferencias, Asignaciones y Subsidios y Otras Ayudas	573,667.00	258,921.00
Otros Origenes de Operación	-	-
Aplicación	\$ 335,484.00	# \$ 232,118.00
Servicios Personales	162,000.00	123,258.00
Materiales y Suministros	5,440.00	6,366.00
Servicios Generales	168,044.00	76,742.00
Transferencias Internas y Asignaciones al Sector Público	-	-
Transferencias al Resto del Sector Público	-	-
Subsidios y Subvenciones	-	-
Ayudas sociales	-	-
Pensiones y Jubilaciones	-	-
Transferencias a Fideicomisos, Mandatos y Contratos Análogos	-	-
Transferencias a la Seguridad Social	-	-
Donativos	-	-
Transferencias al Exterior	-	-
Participaciones	-	-
Aportaciones	-	-
Convenios	-	25,752.00
Otras Aplicaciones de Operación	-	-
Flujos Netos de Efectivo por Actividades de Operación	\$ 250,103.00	\$ 26,803.00
Flujos de Efectivo de las Actividades de Inversión		
Origen	\$ 119,644.24	\$ 354,262.17
Bienes Inmuebles, Infraestructura y Construcciones en Proceso	-	-
Bienes Muebles	-	-
Otros Origenes de Inversión	119,644.24	354,262.17
Aplicación	\$ 186,449.71	\$ 251,362.00
Bienes Inmuebles, Infraestructura y Construcciones en Proceso	-	-
Bienes Muebles	29,999.00	32,165.00
Otras Aplicaciones de Inversión	156,450.71	219,197.00
Flujos Netos de Efectivo por Actividades de Inversión	-\$ 66,805.47	\$ 102,900.17
Flujos de Efectivo de las Actividades de Financiamiento		

Origen	\$	-	\$	-
Endeudamiento Neto		-		-
Interno		-		-
Externo		-		-
Otros Origenes de Financiamiento		-		-
Aplicación	\$	-	\$	-
Servicios de la Deuda		-		-
Interno		-		-
Externo		-		-
Otras Aplicaciones de Financiamiento		-		-
Flujos netos de Efectivo Por Actividades de Financiamiento	\$	-	\$	-
Incremento/Disminución Neta en el Efectivo y Equivalentes al Efectivo	\$	183,297.53	\$	129,703.17
Efectivo y equivalentes al Efectivo al Inicio del Ejercicio		172,596.94	#	42,893.77
Efectivo y equivalentes al Efectivo al Final del Ejercicio		355,894.47		172,596.94



ING GERARDO JUAREZ LOZANO
SUBDIRECTOR ADMINISTRATIVO DEL M.A.C.



C ALDO EDMUNDO ARELLANO PAREDES
DIRECTOR GENERAL DEL M.A.C.

MUSEO DE ARTE CONTEMPORANEO DE SAN LUIS POTOSI
ESTADO DE VARIACIÓN EN LA HACIENDA PUBLICA/PATRIMONIO
del 1 al 28 de Febrero del 2018.

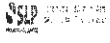
CONCEPTO	(Cifras en pesos y centavos)				TOTAL
	Hacienda Pública / Patrimonio Contribuido	Hacienda Pública / Patrimonio Generado de Ejercicios Anteriores	Hacienda Pública / Patrimonio Generado del Ejercicio	Ajustes por Cambios de Valor	
Hacienda Pública/Patrimonio Neto Final del Ejercicio Anterior		0.00			
Rectificaciones de Resultados de Ejercicios Anteriores		0.00	-		0.00
Cambios por Políticas Contables y Cambios por Errores Contables					
	0.00	0.00	0.00		0.00
Patrimonio Neto Inicial Ajustado del Ejercicio					
Donaciones de Capital					
Variaciones de la Hacienda Pública/Patrimonio Neto del Ejercicio					
	0.00	0.00	0.00		0.00
Variaciones de la Hacienda Pública/Patrimonio Neto del Ejercicio		520,312.01	0.00		520,312.01
Resultados del Ejercicio (Ahorro/Desahorro)		-129,645.99	0.00		-129,645.99
Resultados de Ejercicios Anteriores		649,958.00			649,958.00
Revalúos					
Reservas					
Hacienda Pública/Patrimonio Neto Final del Ejercicio 2015	0.00	520,312.01	0.00		520,312.01
Patrimonio Neto Inicial Ajustado del Ejercicio 2015					
Actualización de la Hacienda Pública/Patrimonio					
Cambios de la Hacienda Pública/Patrimonio Neto del Ejercicio 2016					
Aportaciones					
Donaciones de Capital					
Actualización de la Hacienda Pública/Patrimonio					
Variaciones de la Hacienda Pública/Patrimonio Neto del Ejercicio 2016	-	-	-	250,103.28	250,103.28
Resultado de Ejercicio Anteriores	-	-	-		0.00
Resultado del Ejercicio (ahorro/Desahorro)	-	-	-	250,103.28	250,103.28
Revaluos					0.00
Reservas					0.00
	0.00	0.00	250,103.28		250,103.28
Saldo Neto en la Hacienda Pública / Patrimonio del Ejercicio	-	0.00	520,312.01	250,103.28	770,415.29

Vo. Bo.

ING. GERARDO JUAREZ LOZANO
SUBDIRECTOR ADMINISTRATIVO DEL M.A.C.

AUTORIZO:

C. ALDO EDMUNDO ARELLANO PAREDES
DIRECTOR GENERAL DEL M.A.C.



Museo de Arte Contemporáneo de San Luis Potosí
Estado Analítico del Activo
DEL 01 al 28 de Febrero del 2018.



Concepto	Saldo Inicial 1	Cargos del Periodo 2	Abonos del periodo 3	SaldoFinal (SF) 4 (1+2-3)	Variación del Periodo (4-1)
ACTIVO					
ACTIVO CIRCULANTE	\$ 25,248.67	\$ 1,173,168.18	\$ 835,811.46	\$ 362,605.39	\$ 337,356.72
Efectivo y Equivalentes	25,232.19	583,236.87	252,574.59	355,894.47	330,662.28
Derechos a Recibir Efectivo o Equivalente	16.48	589,931.31	583,236.87	6,710.92	6,694.44
Derechos a recibir Bienes o Servicios	-	-	-	-	-
Inventarios	-	-	-	-	-
Almacenes	-	-	-	-	-
Estimación por pérdida o Deterioro de Activos Circulantes	-	-	-	-	-
Otros Activos Circulantes	-	-	-	-	-
ACTIVO NO CIRCULANTE	\$ 473,576.00	\$ 29,999.00	\$ -	\$ 503,575.00	\$ 29,999.00
Inversiones Financieras a Largo Plazo	-	-	-	-	-
Derechos a Recibir Efectivo o Equivalente a Largo Plazo	-	-	-	-	-
Bienes inmuebles, Infraestructura y Construcciones en proceso	-	-	-	-	-
Bienes Muebles	374,976.00	29,999.00	-	404,975.00	29,999.00
Activos Intangibles	98,600.00	-	-	98,600.00	-
Depreciación, Deterioro y Amortización Acumada de Bienes	-	-	-	-	-
Activos Diferidos	-	-	-	-	-
Estimación por Pérdida o Deterioro de Activos no Circulantes	-	-	-	-	-
Otros Activos no Circulantes	-	-	-	-	-


Vo. Bo.
ING. GERARDO JUÁREZ LOZANO
SUBDIRECTOR ADMINISTRATIVO DEL M.A.C.

AUTORIZO:
C. ALDO EDMUNDO ARELLANO PAREDES
DIRECTOR GENERAL DEL M.A.C.

INFORMACIÓN FINANCIERA
Museo de Arte Contemporáneo de San Luis Potosí
Reporte Analítico de la Deuda Pública y Otros Pasivos
Del 01 al 28 de Febrero del 2018.


DENOMINACIÓN DE LA DEUDAS	SALDO INICIAL DEL PERIODO	SALDO FINAL DEL PERIODO
DEUDA PÚBLICA		
CORTO PLAZO		
DEUDA INTERNA		
Instituciones de Crédito		
Títulos y Valores		
Arrendamientos Financieros		
DEUDA EXTERNA		
Organismos Financieros Internacionales		
Deuda Bilateral		
Títulos y Valores		
Arrendamientos Financieros		
<i>SUBTOTAL CORTO PLAZO</i>		
LARGO PLAZO:		
DEUDA INTERNA		
Instituciones de Crédito		
Títulos y Valores		
Arrendamientos Financieros		
DEUDA EXTERNA		
Organismos Financieros Internacionales		
Deuda Bilateral		
Títulos y Valores		
Arrendamientos Financieros		
<i>SUBTOTAL LARGO PLAZO</i>		
OTROS PASIVOS	98,473.00	95,765.20
TOTAL DEUDA Y OTROS PASIVOS		

Vo. Bo.



ING. GERARDO JUÁREZ LOZANO
SUBDIRECTOR ADMINISTRATIVO DEL M.A.C.

AUTORIZO:



C. ALDO EDMUNDO ARELLANO PAREDES
DIRECTOR GENERAL DEL M.A.C.

Rubros de los Ingresos	Ingresos Estimado (1)	Ampliaciones y Reducciones (2)	Ingresos Modificado (3=1+2)	Ingresos Devengado (4)	Ingresos Recaudado (5)	% de Avance de la Recaudación: (5/3)	Ingresos Excedentes (5-1)
1 Impuestos	-	-	-	-	-	0%	-
2 Cuotas y Aportaciones de Seguridad	-	-	-	-	-	0%	-
3 Contribuciones de Mejoras	-	-	-	-	-	0%	-
4 Derechos	70,000.03	-	70,000.03	11,920.00	11,920.00	17%	58,080.03
5 Productos	-	-	-	-	-	0%	-
Corriente	-	-	-	-	-	0%	-
Capital	-	-	-	-	-	0%	-
6 Aprovechamientos	-	-	-	-	-	0%	-
Corriente	-	-	-	-	-	0%	-
Capital	-	-	-	-	-	0%	-
7 Ingresos por Venta de Bienes y Servicios	-	-	-	-	-	0%	-
8 Participaciones y Aportaciones	-	-	-	-	-	0%	-
9 Transferencias, Asignaciones, subsidios y Otras Ayudas	3,441,976.87	-	3,441,976.87	573,666.87	573,666.87	17%	2,868,310.00
0 Ingresos Derivados de Financiamientos	-	-	-	-	-	0%	-
Total	3,511,976.90	-	3,511,976.90	585,586.87	585,586.87		- 2,926,390.03
Estado Analítico De Ingresos Por Fuente De Financiamiento	Ingresos Estimado (1)	Ampliaciones y Reducciones (2)	Ingresos Modificado (3=1+2)	Ingresos Devengado (4)	Ingresos Recaudado (5)	% de Avance de la Recaudación: (5/3)	Ingresos Excedentes (5-1)
Tributarlos							
Impuesto Sobre los Ingresos	-	-	-	-	-	0%	-
Impuesto Sobre el Patrimonio	-	-	-	-	-	0%	-
Impuesto Sobre la Producción, el Consumo y	-	-	-	-	-	0%	-
Impuesto al Comercio Exterior	-	-	-	-	-	0%	-
Impuesto Sobre Nóminas y Asimilables	-	-	-	-	-	0%	-
Impuesto Ecológicos	-	-	-	-	-	0%	-
Accesorios	-	-	-	-	-	0%	-
Otros impuestos	-	-	-	-	-	0%	-
Subtotal Tributarlos						0%	
No Tributarlos							
I. Derechos	70,000.03	-	70,000.03	11,920.00	11,920.00	17%	58,080.03
II. Productos	-	-	-	-	-	0%	0
III. Aprovechamientos	-	-	-	-	-	0%	0
IV. Contribuciones de Mejoras	-	-	-	-	-	0%	0
Subtotal No Tributarlos	\$ -	\$ -	\$ -	\$ -	\$ -	0%	0
Total	\$ 70,000.03	\$ -	\$ 70,000.03	\$ 11,920.00	\$ 11,920.00		-\$ 58,080.03

Vo. Bo.


ING. GERARDO JUÁREZ LOZANO
SUBDIRECTOR ADMINISTRATIVO DEL M.A.C.


AUTORIZO:

C. ALDO EDMUNDO ARELLANO BAREDES
DIRECTOR GENERAL DEL M.A.C.

MUSEO DE ARTE CONTEMPORANEO DE SAN LUIS POTOSI
 ESTADO ANALITICO DEL EJERCICIO DEL PRESUPUESTO DE EGRESOS
 POR CAPITULO DEL GASTO
 Del 31 de Enero al 28 de Febrero del 2018.


Ejercicio del Presupuesto		Egresos Aprobado	Ampliaciones/ (Reducciones)	Egresos Modificado	Egresos Comprometido	Egresos Devengado	Egresos Ejercido	Egreso Pagado	Subejercicio
Capitulo del Gasto		1	2	(3=1+2)	4	5	6	7	8
1000	SERVICIOS PERSONALES	-	-	-	162,000.00	162,000.00	150,172.00	150,172.00	11,828.00
2000	MATERIALES Y SUMINISTROS	103,473.00	-	103,473.00	8,050.05	8,050.05	8,050.05	8,050.05	-
3000	SERVICIOS GENERALES	3,408,503.90	-	3,408,503.90	163,518.54	163,518.54	132,981.34	132,981.34	30,537.20
4000	TRANSFERENCIAS SUBSIDIOS	-	-	-	-	-	-	-	-
5000	BIENES MUEBLES, INMUEBLES E I	-	-	-	-	-	-	-	-
6000	INVERSION PUBLICA	-	-	-	-	-	-	-	-
7000	INV. FINANCIERA Y OTRAS PROVIS	-	-	-	-	-	-	-	-
8000	PARTICIPACIONES Y APORTACION	-	-	-	-	-	-	-	-
9000	DEUDA PUBLICA	-	-	-	-	-	-	-	-
Total del Gasto		\$ 3,511,976.90	\$ -	\$ 3,511,976.90	\$ 333,568.59	\$ 333,568.59	\$ 291,203.39	\$ 291,203.39	\$ 42,365.20


Vo. Bo.

 ING. GERARDO JUAREZ LOZANO
 SUBDIRECTOR ADMINISTRATIVO DEL M.A.C.

AUTORIZO:

 C. ALDO EDMUNDO ARELLANO PAREDES
 DIRECTOR GENERAL DEL M.A.C.

MUSEO DE ARTE CONTEMPORANEO DE SAN LUIS POTOSI
ESTADO DEL EJERCICIO DEL PRESUPUESTO POR CAPITULO DEL GASTO
 Asignación Presupuestal de Egresos al 28 feb/2018
 (Cifras en pesos y centavos)

CLASIFICACION ECONOMICA CAPITULO DEL GASTO	Presupuesto de Egresos		Presupuesto Vigente		Presupuesto Disponible para Comprometer		Comprometido No Devengado		Presupuesto Sin Devengar		Cuentas por Pagar	
	Aprobado	Ampliaciones/Reducciones	Vigente	Comprometido	Comprometer	Devengado	Devengado	Devengar	Ejercido	Pagado	Deuda	
55 ADMINISTRACION DEL MAC	\$ 3,511,976.90	\$ -	\$ 3,511,976.90	\$ 333,568.59	\$ 3,178,408.31	\$ 333,568.59	\$ -	\$ 3,178,408.31	\$ 291,203.39	\$ 291,203.39	\$ 42,365.20	
1 Gastos Corrientes												
1000 SERVICIOS PERSONALES	-	-	-	162,000.00	162,000.00	162,000.00	-	162,000.00	150,172.00	150,172.00	11,828.00	
2000 MATERIALES Y SUMINISTROS	103,473.00	-	103,473.00	8,050.05	95,422.95	8,050.05	-	95,422.95	8,050.05	8,050.05	-	
3000 SERVICIOS GENERALES	3,408,503.90	-	3,408,503.90	163,518.54	3,244,985.36	163,518.54	-	3,244,985.36	132,981.34	132,981.34	30,537.20	
Total =>	\$ 3,511,976.90	\$ -	\$ 3,511,976.90	\$ 333,568.59	\$ 3,178,408.31	\$ 333,568.59	\$ -	\$ 3,178,408.31	\$ 291,203.39	\$ 291,203.39	\$ 42,365.20	


 Yo. Bo.
ING GERARDO JUAREZ LOZANO
 SUBDIRECTOR ADMINISTRATIVO DEL M.A.C.



 AUTORIZO
CALDO EDMUNDO ARELLANO RAREDES
 DIRECTOR GENERAL DEL M.A.C.


MUSEO DE ARTE CONTEMPORÁNEO DE SAN LUIS POTOSÍ

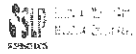
FOR UNIDAD RESPONSABLE AL 28 DE FEBRERO DEL 2018

(Cifras en pesos y centavos)

UNIDAD RESPONSABLE	Presupuesto de Egresos Aprobado		Ampliaciones/ (Reducciones)	Presupuesto Vigente	Comprometido	Presupuesto Disponible para Comprometer		Comprometido No Devengado		Presupuesto Sin Devengar		Ejercido	Pagado	Cuentas por Pagar Deuda
	\$					\$	\$	\$	\$	\$	\$			
055 ADMINISTRACIÓN DEL MAC	\$	3,511,976.90	\$ -	\$ 3,511,976.90	\$ 333,568.59	\$ 3,178,408.31	\$ 333,568.59	\$ -	\$ 3,178,408.31	\$ 291,203.39	\$ 291,203.39	\$ 42,365.20		
Total =>	\$	3,511,976.90	\$ -	\$ 3,511,976.90	\$ 333,568.59	\$ 3,178,408.31	\$ 333,568.59	\$ -	\$ 3,178,408.31	\$ 291,203.39	\$ 291,203.39	\$ 42,365.20		


 Ve. Ho.
 ING. GERARDO JUÁREZ LOZANO
 SUBDIRECTOR ADMINISTRATIVO DEL M.A.C.


 AL TORNO:
 CALDO EDMUNDO ARELLANO ARELLANES
 DIRECTOR GENERAL DEL M.A.C.



MUSEO DE ARTE CONTEMPORANEO DE SAN LUIS POTOSI
ESTADO DEL EJERCICIO DEL PRESUPUESTO DE LOS EGRESOS
CLASIFICACION ADMINISTRATIVA AL 28-feb-2018
(Cifras en pesos y centavos)

ADMINISTRATIVA		Presupuesto de Egresos Aprobado	Ampliaciones (Reducciones)	Presupuesto Vigente	Comprometido	Presupuesto Disponible para Comprometer	Comprometido Devengado	Comprometido No Devengado	Presupuesto Sin Devengar	Ejercido	Pagado	Cuentas por Pagar Deuda
13 ADMINISTRACIÓN DEL MAC		\$ 3,511,976.90	\$ -	\$ 3,511,976.90	\$ 333,568.59	\$ 3,178,408.31	\$ 333,568.59	\$ -	\$ 3,178,408.31	\$ 291,203.39	\$ 291,203.39	\$ 42,365.20
2.1.1.0557	MUSEO DE ARTE CONTEMPORANEO DE SAN LUIS POTOSI	\$ 3,511,976.90	\$ -	\$ 3,511,976.90	\$ 333,568.59	\$ 3,178,408.31	\$ 333,568.59	\$ -	\$ 3,178,408.31	\$ 291,203.39	\$ 291,203.39	\$ 42,365.20
Total =>		\$ 3,511,976.90	\$ -	\$ 3,511,976.90	\$ 333,568.59	\$ 3,178,408.31	\$ 333,568.59	\$ -	\$ 3,178,408.31	\$ 291,203.39	\$ 291,203.39	\$ 42,365.20

Vo. Bo.

ING. GERARDO JUAREZ LOZANO
SUBDIRECTOR ADMINISTRATIVO DEL M.A.C.


AUTORIZO:

C. ALDO EDMUNDO ARELLANO PAREDES
DIRECTOR GENERAL DEL M.A.C.




MUSEO DE ARTE CONTEMPORANEO DE SAN LUIS POTOSI
 ESTADO DEL EJERCICIO DEL PRESUPUESTO POR RAMO O DEPENDENCIA
 Presupuesto de Egresos por Ramo o Dependencias al 28/febrero/18
 (Cifras en pesos y centavos)

RAMO O DEPENDENCIA	Presupuesto de Egresos Aprobado		Ampliaciones/ (Reducciones)	Presupuesto Vigente		Presupuesto Disponible para Comprometer		Comprometido		Presupuesto Sin Devengar		Ejercido		Pagado	Cuentas por Pagar Deuda							
	\$	\$		\$	\$	\$	\$	Devengado	No Devengado	\$	\$	\$	\$									
25 ADMINISTRACIÓN DEL MAC	\$	3,511,976.90	\$	-	\$	3,511,976.90	\$	333,568.59	\$	3,178,408.31	\$	333,568.59	\$	-	\$	3,178,408.31	\$	291,203.39	\$	291,203.39	\$	42,365.20
Total =>	\$	3,511,976.90	\$	-	\$	3,511,976.90	\$	333,568.59	\$	3,178,408.31	\$	333,568.59	\$	-	\$	3,178,408.31	\$	291,203.39	\$	291,203.39	\$	42,365.20


 Vo. Bo.


 ING. GERARDO JUAREZ LOZANO
 SUBDIRECTOR ADMINISTRATIVO DEL M.A.C.



 AUTORIZO

 C. ALDO EDMUNDO ARELLANO PAREDES
 DIRECTOR GENERAL DEL M.A.C.

MUSEO DE ARTE DE CONTEMPORANEO DE SAN LUIS POTOSÍ
 ESTADO DEL EJERCICIO DEL PRESUPUESTO POR DISTRIBUCIÓN GEOGRÁFICA
 Presupuesto de Egresos por Dependencias al 28/feb/18
 (Cifras en pesos y centavos)

DISTRIBUCION GEOGRAFICA	Presupuesto de Egresos		Presupuesto Vigente	Comprometido	Presupuesto Disponible para Comprometer	Comprometido		Presupuesto Sin Devengar	Ejercido	Pagado	Cuentas por Pagar
	Aprobado	Ampliaciones/Reducciones				Devengado	No Devengado				
28 SAN LUIS POTOSÍ	\$ 3,511,976.90	\$ -	\$ 3,511,976.90	\$ 333,568.59	\$ 3,178,408.31	\$ 333,568.59	\$ -	\$ 3,178,408.31	\$ 291,203.39	\$ 291,203.39	\$ 42,365.20
Total =>	\$ 3,511,976.90	\$ -	\$ 3,511,976.90	\$ 333,568.59	\$ 3,178,408.31	\$ 333,568.59	\$ -	\$ 3,178,408.31	\$ 291,203.39	\$ 291,203.39	\$ 42,365.20



 Vo. Bo.
 ING. GERARDO JUAREZ LOZANO
 SUBDIRECTOR ADMINISTRATIVO DEL M.A.C.



 AUTORIZO
 C. ALDO EDMUNDO ARELLANO PAREDES
 DIRECTOR GENERAL DEL M.A.C.

MUSEO DE ARTE CONTEMPORANEO DE SAN LUIS POTOSI
 ESTADO DEL EJERCICIO DEL PRESUPUESTO POR FUNCION
 Presupuesto de Egresos por Dependencias al 28/Feb/18
 (Cifras en pesos y centavos)

CLASIFICACION FUNCIONAL DEL GASTO


FINALIDAD /FUNCION/SUBFUNCION	Presupuesto	Ampliaciones/ Reducciones)	Presupuesto	Comprometido	Presupuesto	Comprometido		Presupuesto	Ejercido	Pagado	Cuentas por Pagar
	de Egresos				Disponible para	No	Sin	de Egresos			
	Aprobado		Vigente		Completar	Devengado	0	Devengar			Douda
1000 DESARROLLO SOCIAL	\$ 3,511,976.90	0	3511976.9	333568.59	3178408.31	333568.59	0	3178408.31	291203.39	291203.39	42365.2
2400 RECREACION, CULTURA Y OTRAS MANIFESTACIONES SOCIALES	\$ 3,511,976.90	0	3511976.9	333568.59	3178408.31	333568.59	0	3178408.31	291203.39	291203.39	42365.2
2420 CULTURA	3,511,976.90	-	3,511,976.90	333,568.59	3,178,408.31	333,568.59	-	3,178,408.31	291,203.39	291,203.39	42,365.20
2421 Sub-Subfunción del Museo de Arte Contemporaneo de S. L.P.	3,511,976.90	-	3,511,976.90	333,568.59	3,178,408.31	333,568.59	-	3,178,408.31	291,203.39	291,203.39	42,365.20
Total =>	\$ 3,511,976.90	\$ -	\$ 3,511,976.90	\$ 333,568.59	\$ 3,178,408.31	\$ 333,568.59	\$ -	\$ 3,178,408.31	\$ 291,203.39	\$ 291,203.39	\$ 42,365.20



 V. B.
 ING. GERARDO JUAREZ LOZANO
 SUBDIRECTOR ADMINISTRATIVO DEL M.A.C.


 AUTORIZO:
 C. ALDO EDMUNDO ARELLANO PAREDES
 DIRECTOR GENERAL DEL M.A.C.

MUSEO DE ARTE CONTEMPORANEO DE SAN LUIS POTOSI
 ESTADO DEL EJERCICIO DEL PRESUPUESTO DE LOS EGRESOS
 POR RAMO O DEPENDENCIA AL 28-Feb-2018
 (Cifras en pesos y centavos)


POR PROGRAMAS	Presupuesto de Egresos		Ampliaciones/ (Reducciones)	Presupuesto Vigente		Presupuesto Comprometido	Presupuesto Disponible para Comprometer		Comprometido		Presupuesto Sin Devengar		Cuentas por Pagar	
	Aprobado				Comprometido		Comprometer	Devengado	No Devengado	Devengar	Ejercido	Pagado	Deuda	
25 ADMINISTRACIÓN DEL MAC	\$ 3,511,976.90	\$ -	\$ -	\$ 3,511,976.90	\$ 333,568.59	\$ 3,178,408.31	\$ 333,568.59	\$ -	\$ 3,178,408.31	\$ 291,203.39	\$ 291,203.39	\$ 42,365.20		
MAC0553 MUSEO DE ARTE CONTEMPORANEO DE SLP	\$ 3,511,976.90	\$ -	\$ -	\$ 3,511,976.90	\$ 333,568.59	\$ 3,178,408.31	\$ 333,568.59	\$ -	\$ 3,178,408.31	\$ 291,203.39	\$ 291,203.39	\$ 42,365.20		
Total =>	\$ 3,511,976.90	\$ -	\$ -	\$ 3,511,976.90	\$ 333,568.59	\$ 3,178,408.31	\$ 333,568.59	\$ -	\$ 3,178,408.31	\$ 291,203.39	\$ 291,203.39	\$ 42,365.20		



 Vo. Bo.
 ING. GERARDO JUAREZ OZANO
 SUBDIRECTOR ADMINISTRATIVO DEL M.A.C.


 AUTORIZO
 C. ALDO EDMUNDO ARELLANO PAREDES
 DIRECTOR GENERAL DEL M.A.C.

MUSEO DE ARTE CONTEMPORÁNEO DE SAN LUIS POTOSÍ
ESTADO DEL EJERCICIO DEL PRESUPUESTO POR CLASIFICACIÓN ECONOMICA POR TIPO DE GASTO
Asignación Presupuestal de Egresos al 28/feb/2018
 (Cifras en pesos y centavos)

CLASIFICACION ECONOMICA	Presupuesto de Egresos Aprobado		Ampliaciones/ (Reducciones)	Presupuesto Vigente		Presupuesto Disponible para Comprometer	Comprometido No Devengado		Presupuesto Sin Devengar	Ejercido	Pagado	Cuentas por Pagar Deuda
1 Gasto Corriente	3,511,976.90	\$	-	3,511,976.90	333,568.59	3,178,408.31	333,568.59	-	3,178,408.31	291,203.39	291,203.39	42,365.20
2 Gasto de Capital	-	-	-	-	-	-	-	-	-	-	-	-
3 Amortización de la Deuda y Disminución de Pasivos	-	-	-	-	-	-	-	-	-	-	-	-
Total	\$ 3,511,976.90	\$	-	\$ 3,511,976.90	\$ 333,568.59	\$ 3,178,408.31	\$ 333,568.59	\$ -	\$ 3,178,408.31	\$ 291,203.39	\$ 291,203.39	\$ 42,365.20

Vo. Bo.

 ING. GERARDO JUÁREZ LOZANO
 SUBDIRECTOR ADMINISTRATIVO DEL M.A.C.

AUTORIZO:

 C. ALDO EDMUNDO ARELLANO PAREDES
 DIRECTOR GENERAL DEL M.A.C.



MUSEO DE ARTE CONTEMPORANEO DE SAN LUIS POTOSI
CUENTA ECONOMICA
AL 28 DE FEBRERO DEL 2018

1	INGRESOS		
1.1	INGRESOS CORRIENTES	\$	585,586.87
1.1.4	Derechos, Productos y Aprovechamientos Corrientes		11,920.00
1.1.4.1	Derechos No Incluidos en Otros Conceptos		11,920.00
1.1.8	Transferencias, Asignaciones y Donativos Corrientes Recibidos		573,666.87
1.1.8.2	Del Sector Público		573,666.87
1.1.8.2.1.1	Transferencias Internas y Asignaciones		573,666.87
2	GASTOS		
2.1	GASTOS CORRIENTES	\$	335,483.59
2.1.1	Gastos de Consumo de los Entes del Gobierno General/ Gastos de Explotación de las Entidades Empresariales		335,483.59
2.1.1.1	Remuneraciones		162,000.00
2.1.1.1.1	Sueldos y Salarios		162,000.00
2.1.1.1.2	Contribuciones Sociales		-
2.1.1.1.3	Impuestos sobre Nóminas		-
2.1.1.2	Compra de Bienes y Servicios		173,483.59
2.1.1.3	CONVENIOS DE REASIGNACIÓN		-
3	RESULTADO ECONOMICO AHORRO (1-2)	\$	250,103.28
4	INGRESOS DE CAPITAL		-
5	GASTOS DE CAPITAL		-
6	INGRESOS TOTALES (1+4)	\$	585,586.87
7	GASTOS TOTALES (2+5)	\$	335,483.59
8	GASTO PROGRAMABLE (2+5-Participaciones-Intereses)	\$	335,483.59
		\$	250,103.28

Vo. Bo.

ING. GERARDO JUAREZ LOZANO
SUBDIRECTOR ADMINISTRATIVO DEL M.A.C.

AUTORIZO:

C. ALDO EDMUNDO ARELLANO PAREDES
DIRECTOR GENERAL DEL M.A.C.

MUSEO DE ARTE CONTEMPORANEO DE SAN LUIS POTOSÍ
Indicadores Financieros
Del 1 al 28 de Febrero del 2018


INDICADOR	Resultado	Parametro
01. LIQUIDEZ (Activo Circulante/Pasivo Circulante) 362605.39 / 95765.2 <i>Se dispone de \$3.79 de activo circulante para pagar cada \$1.00 de obligaciones a corto plazo. Por lo que se cuenta con liquidez aceptable.</i>	3.79	a)Positivo= mayor de 1.1. veces b)Aceptable= de 1.0 a 1.1. veces c)No aceptable= menor a 1.0 veces
02. MARGEN DE SEGURIDAD (Activo Circulante-Pasivo Circulante)/Pasivo Circulante) 362605.39 95765.2 / 95765.2 <i>Se cuenta con un nivel positivo de margen de seguridad para solventar contingencias.</i>	278.64%	a)Positivo= mayor a 35% b)Aceptable= 0% a 35% c)No aceptable= menor a 0%
03. CARGA DE DEUDA (Amortizaciones de Pasivos/Gasto Total) 95765.2 \$ 335,483.59 <i>La carga de la deuda fue por \$180,037.20 que representa el 28.55% del gasto total.</i>	28.55%	
04. SOLVENCIA (Pasivo Total/Activo Total) 95765.2 / 866180.39 <i>Se cuenta con un nivel positivo de solvencia para cumplir con sus compromisos a largo plazo.</i>	11.06%	a)Positivo= menor a 30% b)Aceptable= 30% a 50% c)No aceptable= mayor a 50%
05. AUTONOMÍA FINANCIERA (Ingresos Propios/Ingresos Totales) \$ 11,920.00 \$ 585,586.87 <i>Con este resultado se carece de autonomía financiera ya que se depende del 2.04% de recursos externos.</i>	2.04%	a)Positivo= mayor o igual a 50% b)No Aceptable= menor a 50%
06. AUTONOMÍA FINANCIERA PARA CUBRIR EL GASTO CORRIENTE (Ingresos Propios/Gasto Corriente) \$ 11,920.00 \$ 335,483.59 <i>No se cuenta con un nivel aceptable de Autonomía Financiera.</i>	3.55%	a)Positivo= mayor a 55% b)Aceptable= 45% a 55% c)No aceptable= menor a 45%
07. REALIZACIÓN DE INVERSIONES, SERVICIOS Y BENEFICIO SOCIAL (Gasto de Capital/Otros Ingresos) \$ - \$ - <i>Indicador no disponible, ya que el dividendo o el divisor son valores nulos o en cero</i>	#DIV/0!	a)Positivo= mayor a 70% b)Aceptable= 60% a 70% c)No aceptable= menor a 60%
08. RESULTADO FINANCIERO ((Saldo Inicial+Ingresos Totales)/Gasto Total) 0 \$ 585,586.87 \$ 335,483.59 <i>Se cuenta con un nivel aceptable de equilibrio financiero en la administración de los recursos.</i>	1.75	a)Positivo= 1.07 a 1.18 veces b)Aceptable= 1.00 a 1.06 veces c)No aceptable= menor a 1.00 o mayor a 1.18 veces
09. PROPORCION DEL GASTO CORRIENTE SOBRE EL GASTO TOTAL (Gasto corriente/Gasto total) \$ 335,483.59 / \$ 335,483.59 <i>El gasto corriente representa el 100% del gasto total.</i>	100%	
10. PROPORCION DE LOS SERVICIOS PERSONALES S/GASTO CORRIENTES (Serv Personales/Gto Corriente) 162,000.00 / \$ 335,483.59 <i>Los servicios personales representan el 48.29% del gasto corriente.</i>	48.29%	

Vo. Bo.

 ING. GERARDO JUAREZ LOZANO
 DIRECTORA ADMINISTRATIVA DEL M.F.S E.C.

AUTORIZO:

 C. ALRO EDMUNDO ARELLANO PAREDES
 DIRECTOR GENERAL DEL M.F.S E.C.



MUSEO DE ARTE CONTEMPORANEO DE SAN LUIS POTOSI
Evaluación de la Ejecución Presupuestaria
Al 28 de Febrero del 2018

Nombre del Indicador

Proporción Gasto Programable

Objetivo del Indicador

Determinar la Participación del gasto Programable con respecto al total de egresos

Variables que intervienen

TGP=Total de Gasto Programable
 TE= Total de Egreso

Unidad de Medida

Porcentaje

Base de comparación

Presupuesto de Egresos de ejercicios anteriores


Interpretación del Indicador

Muestra la razón porcentual que guardan el total del
 gasto programable entre el total de egresos

Formula

$\frac{TGP}{TE} \times 100$

\$ 291,203.39 = 16%
 \$ 335,483.59 = 86.80%



Vc. Bo.

ING. GERARDO JUÁREZ LOZANO
 SUBIRECTOR ADMINISTRATIVO DEL M.A.C.

AUTORIZO:

C. ALDO EDMUNDO ABELLANO PAREDES
 DIRECTOR GENERAL DEL M.A.C.