

San Luis Potosí, S.L.P. a 04 de octubre de 2018
Oficio número MAC/D/127/2018
MUSEO DE ARTE CONTEMPORANEO DE SAN LUIS POTOSI

JOAQUÍN HERRÁN LÓPEZ
DIRECTOR DE CONTABILIDAD GUBERNAMENTAL
SECRETARIA DE FINANZAS
PRESENTE

Adjunto encontrará los estados financieros correspondientes al mes de septiembre del año en curso.

Sin otro particular, agradezco de antemano su amable atención al presente.

ATENTAMENTE



GERARDO JUAREZ LOZANO
SUBDIRECTOR ADMINISTRATIVO
MUSEO DE ARTE CONTEMPORANEO

Copias: Expediente/ Minutorio





MUSEO DE ARTE CONTEMPORÁNEO DE SAN LUIS POTOSÍ

ESTADOS FINANCIEROS AL 30 DE SEPTIEMBRE DE 2018

CONTENIDO

1. ESTADOS E INFORMACIÓN CONTABLE

- 1.1. ESTADO DE SITUACIÓN FINANCIERA
- 1.2. ESTADO DE ACTIVIDADES
- 1.3. ESTADO DE VARIACIÓN EN LA HACIENDA PÚBLICA
- 1.4. ESTADO DE FLUJO DE EFECTIVO
- 1.5. ESTADO DE CAMBIOS EN LA SITUACIÓN FINANCIERA
- 1.6. ESTADO ANALÍTICO DEL ACTIVO
- 1.7. ESTADO ANALÍTICO DEL PASIVO
- 1.8. ESTADO ANALÍTICO DE LA DEUDA Y OTROS PASIVOS
- 1.9. NOTAS A LOS ESTADOS FINANCIEROS

2. ESTADOS E INFORMES PRESUPUESTARIOS

- 2.1. ESTADO ANALÍTICO DE INGRESOS PRESUPUESTALES
- 2.2. ESTADO ANALÍTICO DEL EJERCICIO DEL PRESUPUESTO DE EGRESOS
 - 2.2.1.1. CLASIFICACIÓN ADMINISTRATIVA
 - 2.2.1.2. CLASIFICACIÓN ADMINISTRATIVA (GOBIERNO)
 - 2.2.1.3. CLASIFICACIÓN ADMINISTRATIVA (SECTOR PARAESTAL)
 - 2.2.1.4. CLASIFICACIÓN ECONÓMICA (TIPO DE GASTO)
 - 2.2.1.5. CLASIFICACIÓN POR OBJETO DEL GASTO (CAPITULO Y CONCEPTO)
 - 2.2.1.6. CLASIFICACIÓN FUNCIONAL (FINALIDAD Y FUNCIÓN)
- 2.3. ESTADO DEL EJERCICIO DEL PRESUPUESTO POR FUENTE DE FINANCIAMIENTO



3. ESTADOS E INFORMES PROGRAMÁTICOS

- 3.1. GASTO POR CATEGORÍA PROGRAMÁTICA
- 3.2. GASTO POR CATEGORÍA PROGRAMÁTICA POR DEPENDENCIA
- 3.3. PROGRAMAS Y PROYECTOS DE INVERSIÓN
- 3.4. ESTADO DEL EJERCICIO DEL PRESUPUESTO DE EGRESOS POR PROYECTO/PROCESO/FUENTE DE FINANCIAMIENTO



4. ANEXOS TRIMESTRALES

- 4.1. INFORME SOBRE PASIVOS CONTINGENTES
- 4.2. INFORME ENDEUDAMIENTO NETO
- 4.3. INFORME INTERESES DE LA DEUDA
- 4.4. INDICADORES DE POSTURA FISCAL
- 4.5. RELACIÓN DE BIENES MUEBLES
- 4.6. RELACIÓN DE BIENES INMUEBLES
- 4.7. RELACIÓN DE CUENTAS BANCARIAS PRODUCTIVAS ESPECIFICAS
- 4.8. RELACIÓN DE ESQUEMAS BURSÁTILES Y DE COBERTURAS FINANCIERAS
- 4.9. MONTOS PAGADOS POR AYUDAS Y SUBSIDIOS

5. ESTADOS FINANCIEROS DE LA LEY DE DISCIPLINA FINANCIERA

- 5.1. FORMATO 1 ESTADO DE SITUACIÓN FINANCIERA - LDF
- 5.2. FORMATO 2 INFORME ANALÍTICO DE LA DEUDA Y OTROS PASIVOS – LDF
- 5.3. FORMATO 3 INFORME ANALÍTICO DE OBLIGACIONES DIFERENTES DE FINANCIAMIENTO – LDF
- 5.4. FORMATO 4 BALANCE PRESUPUESTARIO – LDF
- 5.5. FORMATO 5 INFORME ANALÍTICO DE INGRESOS DETALLADO-LDF
- 5.6. FORMATO 6
 - a) ESTADO ANALÍTICO DEL EJERCICIO DEL PRESUPUESTO DE EGRESOS DETALLADO COG-LDF
 - b) ESTADO ANALÍTICO DEL EJERCICIO DEL PRESUPUESTO DE EGRESOS DETALLADO CLASIFICACIÓN ADMINISTRATIVA-LDF
 - c) ESTADO ANALÍTICO DEL EJERCICIO DEL PRESUPUESTO DE EGRESOS DETALLADO CLASIFICACIÓN FUNCIONAL-LDF
 - d) ESTADO ANALÍTICO DEL EJERCICIO DEL PRESUPUESTO DE EGRESOS DETALLADO CLASIFICACIÓN POR SERVICIOS PERSONALES-LDF
- 5.7. FORMATO 8 INFORME SOBRE ESTUDIOS ACTUARIALES-LDF

6. INFORMACIÓN COMPLEMENTARIA

- 6.1. INDICADORES FINANCIEROS
- 6.2. EVALUACIÓN DE LA EJECUCIÓN PRESUPUESTARIA




MUSEO DE ARTE CONTEMPORÁNEO DE SAN LUIS POTOSÍ
SAN LUIS POTOSÍ

Estado de Situación Financiera
Del 01/Ene/2018 al 30/Sep/2018

	2018	2017		2018	2017
ACTIVO			PASIVO		
ACTIVO CIRCULANTE	\$364,835.96	\$371,664.00	PASIVO CIRCULANTE	\$231,909.06	\$95,947.00
EFFECTIVO Y EQUIVALENTES	\$358,374.10	\$22,838.00	CUENTAS POR PAGAR A CORTO PLAZO	\$231,909.06	\$95,947.00
DERECHOS A RECIBIR EFECTIVO O EQUIVALENTES	\$6,461.86	\$348,826.00	DOCUMENTOS POR PAGAR A CORTO PLAZO	\$0.00	\$0.00
DERECHOS A RECIBIR BIENES O SERVICIOS	\$0.00	\$0.00	PORCIÓN A CORTO PLAZO DE LA DEUDA PÚBLICA A LARGO PLAZO	\$0.00	\$0.00
INVENTARIOS	\$0.00	\$0.00	TÍTULOS Y VALORES A CORTO PLAZO	\$0.00	\$0.00
ALMACENES	\$0.00	\$0.00	PASIVOS DIFERIDOS A CORTO PLAZO	\$0.00	\$0.00
ESTIMACIÓN POR PÉRDIDA O DETERIORO DE ACTIVOS CIRCULANTES	\$0.00	\$0.00	FONDOS Y BIENES DE TERCEROS EN GARANTÍA Y/O ADMINISTRACIÓN A CORTO PLAZO	\$0.00	\$0.00
OTROS ACTIVOS CIRCULANTES	\$0.00	\$0.00	PROVISIONES A CORTO PLAZO	\$0.00	\$0.00
Total de Activos Circulantes	\$364,835.96	\$371,664.00	OTROS PASIVOS A CORTO PLAZO	\$0.00	\$0.00
ACTIVO NO CIRCULANTE	\$532,055.18	\$473,576.00	Total de Pasivos Circulantes	\$231,909.06	\$95,947.00
INVERSIONES FINANCIERAS A LARGO PLAZO	\$0.00	\$0.00	PASIVO NO CIRCULANTE	\$0.00	\$0.00
DERECHOS A RECIBIR EFECTIVO O EQUIVALENTES A LARGO PLAZO	\$0.00	\$0.00	CUENTAS POR PAGAR A LARGO PLAZO	\$0.00	\$0.00
BIENES INMUEBLES, INFRAESTRUCTURA Y CONSTRUCCIONES EN PROCESO	\$0.00	\$0.00	DOCUMENTOS POR PAGAR A LARGO PLAZO	\$0.00	\$0.00
BIENES MUEBLES	\$433,455.18	\$374,976.00	DEUDA PÚBLICA A LARGO PLAZO	\$0.00	\$0.00
ACTIVOS INTANGIBLES	\$98,600.00	\$98,600.00	PASIVOS DIFERIDOS A LARGO PLAZO	\$0.00	\$0.00
DEPRECIACIÓN, DETERIORO Y AMORTIZACIÓN ACUMULADA DE BIENES	\$0.00	\$0.00	FONDOS Y BIENES DE TERCEROS EN GARANTÍA Y/O ADMINISTRACIÓN A LARGO PLAZO	\$0.00	\$0.00
ACTIVOS DIFERIDOS	\$0.00	\$0.00	PROVISIONES A LARGO PLAZO	\$0.00	\$0.00
ESTIMACIÓN POR PÉRDIDA O DETERIORO DE ACTIVOS NO CIRCULANTES	\$0.00	\$0.00	Total de Pasivos No Circulantes	\$0.00	\$0.00
OTROS ACTIVOS NO CIRCULANTES	\$0.00	\$0.00			
Total de Activos No Circulantes	\$532,055.18	\$473,576.00	Total de Pasivos	\$231,909.06	\$95,947.00
Total de Activos	\$896,891.14	\$845,240.00	HACIENDA PÚBLICA/ PATRIMONIO		
			APORTACIONES	\$0.00	\$0.00
			DONACIONES DE CAPITAL	\$0.00	\$0.00
			ACTUALIZACIÓN DE LA HACIENDA PÚBLICA/PATRIMONIO	\$0.00	\$0.00
			HACIENDA PÚBLICA /PATRIMONIO GENERADO	\$664,982.08	\$749,293.00
			RESULTADOS DEL EJERCICIO (AHORRO/ DESAHORRO)	\$144,670.08	\$99,335.00
			RESULTADOS DE EJERCICIOS ANTERIORES	\$520,312.00	\$649,958.00
			REVALUOS	\$0.00	\$0.00
			RESERVAS	\$0.00	\$0.00
			RECTIFICACIONES DE RESULTADOS DE EJERCICIOS ANTERIORES	\$0.00	\$0.00
			EXCESO O INSUFICIENCIA EN LA ACTUALIZACIÓN DE LA HACIENDA PÚBLICA/ PATRIMONIO	\$0.00	\$0.00
			RESULTADO POR POSICIÓN MONETARIA	\$0.00	\$0.00
			RESULTADO POR TENENCIA DE ACTIVOS NO MONETARIOS	\$0.00	\$0.00
			Total Hacienda Pública/Patrimonio	\$664,982.08	\$749,293.00
			Total de Pasivo y Hacienda Pública/Patrimonio	\$ 896,891.14	\$845,240.00

"Bajo protesta de decir verdad declaramos que los Estados Financieros y sus notas, son razonablemente correctos y son responsabilidad del emisor."


ALDO EDMUNDO ARELLANO PAREDES
DIRECTOR GENERAL DEL M.A.C


GERARDO JUAREZ LOZANO
SUBDIRECTOR ADMINISTRATIVO DEL M.A.C.






MUSEO DE ARTE CONTEMPORÁNEO DE SAN LUIS POTOSÍ
SAN LUIS POTOSÍ
ESTADO DE ACTIVIDADES
Del 01/Ene/2018 al 30/Sep/2019


	<u>2018</u>	<u>2017</u>
INGRESOS Y OTROS BENEFICIOS		
INGRESOS DE GESTIÓN	\$60,710.00	\$32,400.00
IMPUESTOS	\$0.00	\$32,400.00
CUOTAS Y APORTACIONES DE SEGURIDAD SOCIAL	\$0.00	\$0.00
CONTRIBUCIONES DE MEJORAS	\$0.00	\$0.00
DERECHOS	\$60,710.00	\$0.00
PRODUCTOS DE TIPO CORRIENTE *	\$0.00	\$0.00
APROVECHAMIENTOS DE TIPO CORRIENTE	\$0.00	\$0.00
INGRESOS POR VENTA DE BIENES Y SERVICIOS	\$0.00	\$0.00
INGRESOS NO COMPRENDIDOS EN LAS FRACCIONES DE LA LEY DE INGRESOS CAUSADOS EN EJERCICIOS FISCALES ANTERIORES PENDIENTES DE LIQUIDACIÓN O PAGO	\$0.00	\$0.00
PARTICIPACIONES, APORTACIONES, TRANSFERENCIAS, ASIGNACIONES, SUBSIDIOS Y OTRAS AYUDAS	\$2,613,983.87	\$2,247,370.00
PARTICIPACIONES Y APORTACIONES	\$32,500.00	\$0.00
TRANSFERENCIAS, ASIGNACIONES, SUBSIDIOS Y OTRAS AYUDAS	\$2,581,483.87	\$2,247,370.00
OTROS INGRESOS Y BENEFICIOS	\$0.00	\$0.00
INGRESOS FINANCIEROS	\$0.00	\$0.00
INCREMENTO POR VARIACIÓN DE INVENTARIOS	\$0.00	\$0.00
DISMINUCIÓN DEL EXCESO DE ESTIMACIONES POR PÉRDIDA O DETERIORO U OBSOLESCENCIA	\$0.00	\$0.00
DISMINUCIÓN DEL EXCESO DE PROVISIONES	\$0.00	\$0.00
OTROS INGRESOS Y BENEFICIOS VARIOS	\$0.00	\$0.00
Total de Ingresos y Otros Beneficios	\$2,674,693.87	\$2,279,770.00
GASTOS Y OTRAS PÉRDIDAS		
GASTOS DE FUNCIONAMIENTO	\$2,530,023.79	\$2,180,435.00
SERVICIOS PERSONALES	\$834,000.00	\$788,406.00
MATERIALES Y SUMINISTROS	\$49,065.65	\$20,487.00
SERVICIOS GENERALES	\$1,646,958.14	\$1,311,927.00
TRANSFERENCIAS, ASIGNACIONES, SUBSIDIOS Y OTRAS AYUDAS	\$0.00	\$0.00
TRANSFERENCIAS INTERNAS Y ASIGNACIONES AL SECTOR PÚBLICO	\$0.00	\$0.00
TRANSFERENCIAS AL RESTO DEL SECTOR PÚBLICO	\$0.00	\$0.00
SUBSIDIOS Y SUBVENCIONES	\$0.00	\$0.00
AYUDAS SOCIALES	\$0.00	\$0.00
PENSIONES Y JUBILACIONES	\$0.00	\$0.00
TRANSFERENCIAS A FIDEICOMISOS, MANDATOS Y CONTRATOS ANÁLOGOS	\$0.00	\$0.00
TRANSFERENCIAS A LA SEGURIDAD SOCIAL	\$0.00	\$0.00
DONATIVOS	\$0.00	\$0.00
TRANSFERENCIAS AL EXTERIOR	\$0.00	\$0.00
PARTICIPACIONES Y APORTACIONES	\$0.00	\$59,615.00
PARTICIPACIONES	\$0.00	\$0.00
APORTACIONES	\$0.00	\$0.00
CONVENIOS	\$0.00	\$59,615.00
INTERESES, COMISIONES Y OTROS GASTOS DE LA DEUDA PÚBLICA	\$0.00	\$0.00
INTERESES DE LA DEUDA PÚBLICA	\$0.00	\$0.00
COMISIONES DE LA DEUDA PÚBLICA	\$0.00	\$0.00
GASTOS DE LA DEUDA PÚBLICA	\$0.00	\$0.00
COSTO POR COBERTURAS	\$0.00	\$0.00
APOYOS FINANCIEROS	\$0.00	\$0.00
OTROS GASTOS Y PÉRDIDAS EXTRAORDINARIAS	\$0.00	\$0.00
ESTIMACIONES, DEPRECIACIONES, DETERIOROS, OBSOLESCENCIA Y AMORTIZACIONES	\$0.00	\$0.00
PROVISIONES	\$0.00	\$0.00
DISMINUCIÓN DE INVENTARIOS	\$0.00	\$0.00

AUMENTO POR INSUFICIENCIA DE ESTIMACIONES POR PÉRDIDA O DETERIORO U OBSOLESCENCIA	\$0.00	\$0.00
AUMENTO POR INSUFICIENCIA DE PROVISIONES	\$0.00	\$0.00
OTROS GASTOS	\$0.00	\$0.00
Inversión Pública	\$0.00	\$0.00
Inversión Pública no Capitalizable	\$0.00	\$0.00
Total de Gastos y otras Pérdidas	\$2,530,023.79	\$2,180,435.00
Resultado del Ejercicio (Ahorro/Desahorro)	\$144,670.08	\$99,335.00

"Bajo protesta de decir verdad declaramos que los Estados Financieros y sus notas, son razonablemente correctos y son responsabilidad del emisor".



ALDO EDMUNDO ARELLANO PAREDES
DIRECTOR GENERAL DEL M.A.C



GERARDO JUÁREZ LOZANO
SUBDIRECTOR ADMINISTRATIVO DEL M.A.C.

MUSEO DE ARTE CONTEMPORÁNEO DE SAN LUIS POTOSÍ
SAN LUIS POTOSÍ
Estado de Variaciones en la Hacienda Pública

Del 01/Ene/2018 al 30/Sep/2018




Hacienda Pública/ Patrimonio Generado

Concepto	Hacienda Pública/ Patrimonio Contribuido	De Ejercicios Anteriores	Del Ejercicio	Exceso o Insuficiencia en la Actualización de la Hacienda Pública / Patrimonio	Total
HACIENDA PÚBLICA/PATRIMONIO CONTRIBUIDO NETO 2017	\$0.00	\$0.00	\$0.00	\$0.00	\$0.00
APORTACIONES	\$0.00	\$0.00	\$0.00	\$0.00	\$0.00
DONACIONES DE CAPITAL	\$0.00	\$0.00	\$0.00	\$0.00	\$0.00
ACTUALIZACIÓN DE LA HACIENDA PÚBLICA/PATRIMONIO	\$0.00	\$0.00	\$0.00	\$0.00	\$0.00
HACIENDA PÚBLICA /PATRIMONIO GENERADO NETO 2017	\$0.00	\$649,958.00	\$99,335.00	\$0.00	\$749,293.00
RESULTADOS DEL EJERCICIO (AHORRO/ DESAHORRO)	\$0.00	\$0.00	\$99,335.00	\$0.00	\$99,335.00
RESULTADOS DE EJERCICIOS ANTERIORES	\$0.00	\$649,958.00	\$0.00	\$0.00	\$649,958.00
REVALÚOS	\$0.00	\$0.00	\$0.00	\$0.00	\$0.00
RESERVAS	\$0.00	\$0.00	\$0.00	\$0.00	\$0.00
RECTIFICACIONES DE RESULTADOS DE EJERCICIOS ANTERIORES	\$0.00	\$0.00	\$0.00	\$0.00	\$0.00
EXCESO O INSUFICIENCIA EN LA ACTUALIZACIÓN DE LA HACIENDA PÚBLICA/ PATRIMONIO NETO 2017	\$0.00	\$0.00	\$0.00	\$0.00	\$0.00
RESULTADO POR POSICIÓN MONETARIA	\$0.00	\$0.00	\$0.00	\$0.00	\$0.00
RESULTADO POR TENENCIA DE ACTIVOS NO MONETARIOS	\$0.00	\$0.00	\$0.00	\$0.00	\$0.00
HACIENDA PÚBLICA / PATRIMONIO NETO FINAL 2017	\$0.00	\$649,958.00	\$99,335.00	\$0.00	\$749,293.00
CAMBIO EN LA HACIENDA PÚBLICA/PATRIMONIO CONTRIBUIDO NETO 2018	\$0.00	\$0.00	\$0.00	\$0.00	\$0.00
APORTACIONES	\$0.00	\$0.00	\$0.00	\$0.00	\$0.00
DONACIONES DE CAPITAL	\$0.00	\$0.00	\$0.00	\$0.00	\$0.00
ACTUALIZACIÓN DE LA HACIENDA PÚBLICA/PATRIMONIO	\$0.00	\$0.00	\$0.00	\$0.00	\$0.00

VARIACIONES DE LA HACIENDA PÚBLICA / PATRIMONIO GENERADO NETO 2018	\$0.00	-\$129,646.00	\$45,335.08	\$0.00	-\$84,310.92
RESULTADOS DEL EJERCICIO (AHORRO/ DESAHORRO)	\$0.00	\$0.00	\$144,670.08	\$0.00	\$144,670.08
RESULTADOS DE EJERCICIOS ANTERIORES	\$0.00	-\$129,646.00	-\$99,335.00	\$0.00	-\$228,981.00
REVALÚOS	\$0.00	\$0.00	\$0.00	\$0.00	\$0.00
RESERVAS	\$0.00	\$0.00	\$0.00	\$0.00	\$0.00
RECTIFICACIONES DE RESULTADOS DE EJERCICIOS ANTERIORES	\$0.00	\$0.00	\$0.00	\$0.00	\$0.00
CAMBIOS EN EL EXCESO O INSUFICIENCIA EN LA ACTUALIZACIÓN DE LA HACIENDA PÚBLICA/ PATRIMONIO NETO 2018					
RESULTADO POR POSICIÓN MONETARIA	\$0.00	\$0.00	\$0.00	\$0.00	\$0.00
RESULTADO POR TENENCIA DE ACTIVOS NO MONETARIOS	\$0.00	\$0.00	\$0.00	\$0.00	\$0.00
HACIENDA PÚBLICA / PATRIMONIO NETO FINAL 2018	\$0.00	\$520,312.00	\$144,670.08	\$0.00	\$664,982.08

"Bajo protesta de decir verdad declaramos que los Estados Financieros y sus notas, son razonablemente correctos y son responsabilidad del emisor"


 ALDO ESMUNDO ARELLANO PAREDES
 DIRECTOR GENERAL DEL M.A.C.


 GERARDO JUÁREZ LOZANO
 SUBDIRECTOR ADMINISTRATIVO DEL M.A.C.



MUSEO DE ARTE CONTEMPORÁNEO DE SAN LUIS POTOSÍ
SAN LUIS POTOSÍ
ESTADO DE FLUJO DE EFECTIVO
Del 01/ene/2018 al 30/sep/2018

Concepto	2018	2017
FLUJOS DE EFECTIVO DE LAS ACTIVIDADES DE OPERACIÓN		
ORIGEN	\$2,674,693.87	\$2,279,770.00
IMPUESTOS	\$0.00	\$0.00
CUOTAS Y APORTACIONES DE SEGURIDAD SOCIAL	\$0.00	\$0.00
CONTRIBUCIONES DE MEJORAS	\$0.00	\$0.00
DERECHOS	\$60,710.00	\$32,400.00
PRODUCTOS DE TIPO CORRIENTE	\$0.00	\$0.00
APROVECHAMIENTOS DE TIPO CORRIENTE	\$0.00	\$0.00
INGRESOS POR VENTAS DE BIENES	\$0.00	\$0.00
PARTICIPACIONES Y APORTACIONES	\$32,500.00	\$0.00
TRANSFERENCIAS, ASIGNACIONES, SUBSIDIOS Y OTRA AYUDAS	\$2,581,483.87	\$2,247,370.00
OTROS ORIGENES DE OPERACION	\$0.00	\$0.00
APLICACIÓN	\$2,403,049.59	\$2,180,435.00
SERVICIOS PERSONALES	\$834,000.00	\$788,406.00
MATERIALES Y SUMINISTROS	\$49,065.65	\$20,487.00
SERVICIOS GENERALES	\$1,481,295.52	\$1,311,927.00
TRANSFERENCIAS INTERNAS Y ASIGNACIONES AL SECTOR PÚBLICO	\$0.00	\$0.00
TRANSFERENCIAS AL RESTO DEL SECTOR PÚBLICO	\$0.00	\$0.00
SUBSIDIOS Y SUBVENCIONES	\$0.00	\$0.00
AYUDAS SOCIALES	\$0.00	\$0.00
PENSIONES Y JUBILACIONES	\$0.00	\$0.00
TRANSFERENCIAS A FIDEICOMISOS, MANDATOS Y OTROS ANÁLOGOS	\$0.00	\$0.00
TRANSFERENCIAS A LA SEGURIDAD SOCIAL	\$0.00	\$0.00
DONATIVOS	\$0.00	\$0.00
TRANSFERENCIAS AL EXTERIOR	\$0.00	\$0.00
PARTICIPACIONES	\$0.00	\$0.00
APORTACIONES	\$0.00	\$0.00
CONVENIOS	\$0.00	\$59,615.00
OTRAS APLICACIONES DE OPERACIÓN	\$38,688.42	\$0.00
FLUJOS NETOS DE EFECTIVO POR ACTIVIDADES DE OPERACIÓN	\$271,644.28	\$99,335.00
FLUJOS DE EFECTIVO DE LAS ACTIVIDADES DE INVERSIÓN		
ORIGEN	\$0.00	\$328,281.00
BIENES MUEBLES E INMUEBLES, INFRAESTRUCTURA Y CONSTRUCCIONES EN PROCESO	\$0.00	\$0.00
BIENES MUEBLES	\$0.00	\$0.00
OTROS ORIGENES DE INVERSION	\$0.00	\$328,281.00
APLICACIÓN	\$58,479.18	\$434,757.00
BIENES MUEBLES	\$58,479.18	\$32,165.00
BIENES INMUEBLES, INFRAESTRUCTURA Y CONSTRUCCIONES EN PROCESO	\$0.00	\$0.00
OTRAS APLICACIONES DE INVERSION	\$0.00	\$402,592.00
FLUJOS NETOS DE EFECTIVO POR ACTIVIDADES DE INVERSIÓN	-\$58,479.18	-\$106,476.00
FLUJO DE EFECTIVO DE LAS ACTIVIDADES DE FINANCIAMIENTO		
ORIGEN	\$0.00	\$0.00
Endeudamiento interno	\$0.00	\$0.00
Endeudamiento externo	\$0.00	\$0.00
OTROS ORIGENES DE FINANCIAMIENTO	\$0.00	\$0.00
APLICACIÓN	\$0.00	\$0.00
DEUDA PÚBLICA	\$0.00	\$0.00
OTRAS APLICACIONES DE FINANCIAMIENTO	\$0.00	\$0.00
FLUJOS NETOS DE EFECTIVO POR ACTIVIDADES DE FINANCIAMIENTO	\$0.00	\$0.00
INCREMENTO/DISMINUCIÓN NETA EN EL EFECTIVO Y EQUIVALENTES AL EFECTIVO	\$213,165.10	-\$7,141.00
EFECTIVO Y EQUIVALENTES AL EFECTIVO AL INICIO DEL EJERCICIO	\$145,209.00	\$29,979.00
EFECTIVO Y EQUIVALENTES AL EFECTIVO AL FINAL DEL EJERCICIO	\$358,374.10	\$22,838.00

"Bajo protesta de decir verdad declaramos que los Estados Financieros y sus notas, son razonablemente correctos y son responsabilidad del emisor".

ALDO EDMUNDO ARELLANO PAREDES

GERARDO JUAREZ LOZANO

DIRECTOR GENERAL DEL M.A.C.

SUBDIRECTOR ADMINISTRATIVO DEL M.A.C.



MUSEO DE ARTE CONTEMPORÁNEO DE SAN LUIS POTOSÍ

SAN LUIS POTOSÍ

ESTADO DE CAMBIOS EN LA SITUACIÓN FINANCIERA

Del 01/ene/2018 al 30/sep/2018

	2018	2017	Origen	Aplicación
ACTIVO	\$896,891.14	\$845,240.00		\$51,651.14
ACTIVO CIRCULANTE	\$364,835.96	\$371,664.00	\$6,828.04	
EFFECTIVO Y EQUIVALENTES	\$358,974.10	\$22,838.00		\$535,536.10
DERECHOS A RECIBIR EFECTIVO O EQUIVALENTES	\$6,461.86	\$348,826.00	\$342,364.14	
DERECHOS A RECIBIR BIENES O SERVICIOS	\$0.00	\$0.00		
INVENTARIOS	\$0.00	\$0.00		
ALMACENES	\$0.00	\$0.00		
ESTIMACIÓN POR PÉRDIDA O DETERIORO DE ACTIVOS CIRCULANTES	\$0.00	\$0.00		
OTROS ACTIVOS CIRCULANTES	\$0.00	\$0.00		
ACTIVO NO CIRCULANTE	\$532,055.18	\$473,576.00		\$58,479.18
INVERSIONES FINANCIERAS A LARGO PLAZO	\$0.00	\$0.00		
DERECHOS A RECIBIR EFECTIVO O EQUIVALENTES A LARGO PLAZO	\$0.00	\$0.00		
BIENES INMUEBLES, INFRAESTRUCTURA Y CONSTRUCCIONES EN PROCESO	\$0.00	\$0.00		
BIENES MUEBLES	\$433,455.18	\$374,976.00		\$58,479.18
ACTIVOS INTANGIBLES	\$98,600.00	\$98,600.00		
DEPRECIACIÓN, DETERIORO Y AMORTIZACIÓN ACUMULADA DE BIENES	\$0.00	\$0.00		
ACTIVOS DIFERIDOS	\$0.00	\$0.00		
ESTIMACIÓN POR PÉRDIDA O DETERIORO DE ACTIVOS NO CIRCULANTES	\$0.00	\$0.00		
OTROS ACTIVOS NO CIRCULANTES	\$0.00	\$0.00		
PASIVO	\$231,909.06	\$95,947.00	\$135,962.06	
PASIVO CIRCULANTE	\$231,909.06	\$95,947.00	\$135,962.06	
CUENTAS POR PAGAR A CORTO PLAZO	\$231,909.06	\$95,947.00	\$135,962.06	
DOCUMENTOS POR PAGAR A CORTO PLAZO	\$0.00	\$0.00		
PORCIÓN A CORTO PLAZO DE LA DEUDA PÚBLICA A LARGO PLAZO	\$0.00	\$0.00		
TÍTULOS Y VALORES A CORTO PLAZO	\$0.00	\$0.00		
PASIVOS DIFERIDOS A CORTO PLAZO	\$0.00	\$0.00		
FONDOS Y BIENES DE TERCEROS EN GARANTÍA Y/O ADMINISTRACIÓN A CORTO PLAZO	\$0.00	\$0.00		
PROVISIONES A CORTO PLAZO	\$0.00	\$0.00		
OTROS PASIVOS A CORTO PLAZO	\$0.00	\$0.00		
PASIVO NO CIRCULANTE	\$0.00	\$0.00		
CUENTAS POR PAGAR A LARGO PLAZO	\$0.00	\$0.00		
DOCUMENTOS POR PAGAR A LARGO PLAZO	\$0.00	\$0.00		
DEUDA PÚBLICA A LARGO PLAZO	\$0.00	\$0.00		
PASIVOS DIFERIDOS A LARGO PLAZO	\$0.00	\$0.00		
FONDOS Y BIENES DE TERCEROS EN GARANTÍA Y/O ADMINISTRACIÓN A LARGO PLAZO	\$0.00	\$0.00		
PROVISIONES A LARGO PLAZO	\$0.00	\$0.00		
HACIENDA PÚBLICA/ PATRIMONIO	\$664,982.08	\$749,293.00		\$84,310.92
HACIENDA PÚBLICA/PATRIMONIO CONTRIBUIDO	\$0.00	\$0.00		
APORTACIONES	\$0.00	\$0.00		
DONACIONES DE CAPITAL	\$0.00	\$0.00		
ACTUALIZACIÓN DE LA HACIENDA PÚBLICA/PATRIMONIO	\$0.00	\$0.00		
HACIENDA PÚBLICA /PATRIMONIO GENERADO	\$664,982.08	\$749,293.00		\$84,310.92
RESULTADOS DEL EJERCICIO (AHORRO/ DESAHORRO)	\$144,670.08	\$69,335.00	\$45,335.08	
RESULTADOS DE EJERCICIOS ANTERIORES	\$520,312.00	\$649,958.00		\$129,646.00
REVALUOS	\$0.00	\$0.00		
RESERVAS	\$0.00	\$0.00		
RECTIFICACIONES DE RESULTADOS DE EJERCICIOS ANTERIORES	\$0.00	\$0.00		
EXCESO O INSUFICIENCIA EN LA ACTUALIZACIÓN DE LA HACIENDA PÚBLICA/ PATRIMONIO	\$0.00	\$0.00		
RESULTADO POR POSICIÓN MONETARIA	\$0.00	\$0.00		
RESULTADO POR TENENCIA DE ACTIVOS NO MONETARIOS	\$0.00	\$0.00		

"Bajo protesta de decir verdad declaramos que los Estados Financieros y sus notas, son razonablemente correctos y son responsabilidad del emisor"

ALDO EDMUNDO ARELLANO PAREDES
DIRECTOR GENERAL DEL M.A.C.

BERRARDO JUAREZ CASZANO
SUBDIRECTOR ADMINISTRATIVO DEL M.A.C.



MUSEO DE ARTE CONTEMPORÁNEO DE SAN LUIS POTOSÍ

SAN LUIS POTOSÍ

Estado Analítico del Activo

Del 01/ene./2018 al 30/sep./2018

Usr: MACSLP

Rep: rptEstadoAnalíticoDeActivosYPasivos_R

Fecha y hora de Impresión: 03/oct./2018 02:08 p. m.

Concepto	Saldo Inicial 1	Cargos del periodo 2	Abonos del periodo 3	Saldo Final 4(1+2-3)	Variación del Periodo (4-1)
ACTIVO	\$618,785.00	\$6,118,998.75	\$5,840,892.61	\$896,891.14	\$278,106.14
ACTIVO CIRCULANTE	\$145,209.00	\$6,060,519.57	\$5,840,892.61	\$364,835.96	\$219,626.96
EFFECTIVO Y EQUIVALENTES	\$145,209.00	\$3,314,967.18	\$3,101,802.08	\$358,374.10	\$213,165.10
DERECHOS A RECIBIR EFECTIVO O EQUIVALENTES	\$0.00	\$2,745,552.39	\$2,739,090.53	\$6,461.86	\$6,461.86
DERECHOS A RECIBIR BIENES O SERVICIOS	\$0.00	\$0.00	\$0.00	\$0.00	\$0.00
INVENTARIOS	\$0.00	\$0.00	\$0.00	\$0.00	\$0.00
ALMACENES	\$0.00	\$0.00	\$0.00	\$0.00	\$0.00
ESTIMACIÓN POR PÉRDIDA O DETERIORO DE ACTIVOS CIRCULANTES	\$0.00	\$0.00	\$0.00	\$0.00	\$0.00
OTROS ACTIVOS CIRCULANTES	\$0.00	\$0.00	\$0.00	\$0.00	\$0.00
ACTIVO NO CIRCULANTE	\$473,576.00	\$58,479.18	\$0.00	\$532,055.18	\$58,479.18
INVERSIONES FINANCIERAS A LARGO PLAZO	\$0.00	\$0.00	\$0.00	\$0.00	\$0.00
DERECHOS A RECIBIR EFECTIVO O EQUIVALENTES A LARGO PLAZO	\$0.00	\$0.00	\$0.00	\$0.00	\$0.00
BIENES INMUEBLES, INFRAESTRUCTURA Y CONSTRUCCIONES EN PROCESO	\$0.00	\$0.00	\$0.00	\$0.00	\$0.00
BIENES MUEBLES	\$374,976.00	\$58,479.18	\$0.00	\$433,455.18	\$58,479.18
ACTIVOS INTANGIBLES	\$98,600.00	\$0.00	\$0.00	\$98,600.00	\$0.00
DEPRECIACIÓN, DETERIORO Y AMORTIZACIÓN ACUMULADA DE BIENES	\$0.00	\$0.00	\$0.00	\$0.00	\$0.00
ACTIVOS DIFERIDOS	\$0.00	\$0.00	\$0.00	\$0.00	\$0.00
ESTIMACIÓN POR PÉRDIDA O DETERIORO DE ACTIVOS NO CIRCULANTES	\$0.00	\$0.00	\$0.00	\$0.00	\$0.00
OTROS ACTIVOS NO CIRCULANTES	\$0.00	\$0.00	\$0.00	\$0.00	\$0.00



MUSEO DE ARTE CONTEMPORÁNEO DE SAN LUIS POTOSÍ
SAN LUIS POTOSÍ

Estado Analítico del Activo
Del 01/ene./2018 al 30/sep./2018

Fecha y hora de Impresión 03/oct/2018 02:08 p. m.



Usr: MACSLP
Rep: rptEstadoAnaliticoDeActivosYPasivos_R

Concepto	Saldo Inicial 1	Cargos del periodo-2	Abonos del periodo-3	Saldo Final 4(1+2-3)	Variación del Periodo (4-1)
<p>"Bajo protesta de decir verdad declaramos que los Estados Financieros y sus notas, son razonablemente correctos y son responsabilidad del emisor".</p> <p>  ALDO EDMUNDO ARELLANO PAREDES DIRECTOR GENERAL DEL M.A.C. </p>					
<p>  GERARDO JUÁREZ LOZANO SUBDIRECTOR ADMINISTRATIVO DEL M.A.C. </p>					



MUSEO DE ARTE CONTEMPORÁNEO DE SAN LUIS POTOSÍ SAN LUIS POTOSÍ

Reporte Analítico del Pasivo
Del 01/ene./2018 al 30/sep./2018

Usu: MACSLP

Rep: rptEstadoAnalíticoDeActivosYPasivos

Fecha y 03/oct./2018

hora de Impresión 11:40 a. m.

Cuenta Contable	Saldo Inicial	Cargos del periodo	Abonos del periodo	Saldo Final	Flujo del Periodo
2000 PASIVO	\$98,473.00	\$2,577,585.34	\$2,711,021.40	\$231,909.06	\$133,436.06
2100 PASIVO CIRCULANTE	\$98,473.00	\$2,577,585.34	\$2,711,021.40	\$231,909.06	\$133,436.06
2110 CUENTAS POR PAGAR A CORTO PLAZO	\$98,473.00	\$2,577,585.34	\$2,711,021.40	\$231,909.06	\$133,436.06
2111 SERVICIOS PERSONALES POR PAGAR A CORTO PLAZO	\$60,112.00	\$834,000.00	\$834,000.00	\$60,112.00	\$0.00
2112 PROVEEDORES POR PAGAR A CORTO PLAZO	-\$9,000.00	\$1,586,925.34	\$1,752,587.96	\$156,662.62	\$165,662.62
2117 RETENCIONES Y CONTRIBUCIONES POR PAGAR A CORTO PLAZO	\$47,361.00	\$156,660.00	\$124,433.44	\$15,134.44	-\$32,226.56

"Bajo protesta de decir verdad declaramos que los Estados Financieros y sus notas, son razonablemente correctos y son responsabilidad del emisor".

ALDO EDMUNDO APPELLANO PAREDES
DIRECTOR GENERAL DEL M.I.A.C.

GERARDO JUÁREZ LOZANO
SUBDIRECTOR ADMINISTRATIVO DEL M.I.A.C.

MUSEO DE ARTE CONTEMPORÁNEO DE SAN LUIS POTOSÍ
SAN LUIS POTOSÍ

Estado Analítico de la Deuda y Otros Pasivos

Del 01/ene./2018 Al 30/sep./2018

Fecha y 03/oct./2018

hora de Impresión | 02:10 p. m.



Usr: MACSLP
Rep: rptEstadoAnaliticoDeudaYPasivos

Denominación de las Deudas	Moneda de Contratación	Institución o País Acreedor	Saldo Inicial del Periodo	Saldo Final del Periodo
DEUDA PÚBLICA				
Corto Plazo				
Deuda Interna				
Instituciones de Crédito	Peso	México	\$0.00	\$0.00
Títulos y Valores	Peso	México	\$0.00	\$0.00
Arrendamientos Financieros	Peso	México	\$0.00	\$0.00
Deuda Externa				
Organismos Financieros Internacionales	Peso	México	\$0.00	\$0.00
Deuda Bilateral	Peso	México	\$0.00	\$0.00
Títulos y Valores	Peso	México	\$0.00	\$0.00
Arrendamientos Financieros	Peso	México	\$0.00	\$0.00
Subtotal Corto Plazo	Peso	México	\$0.00	\$0.00
Largo Plazo				
Deuda Interna				
Instituciones de Crédito	Peso	México	\$0.00	\$0.00
Títulos y Valores	Peso	México	\$0.00	\$0.00
Arrendamientos Financieros	Peso	México	\$0.00	\$0.00
Deuda Externa				
Organismos Financieros Internacionales	Peso	México	\$0.00	\$0.00
Deuda Bilateral	Peso	México	\$0.00	\$0.00
Títulos y Valores	Peso	México	\$0.00	\$0.00
Arrendamientos Financieros	Peso	México	\$0.00	\$0.00
Subtotal Largo Plazo	Peso	México	\$0.00	\$0.00
Otros Pasivos				
Total Deuda y Otros Pasivos	Peso	México	\$98,473.00	\$231,909.06
	Peso	México	\$98,473.00	\$231,909.06



MUSEO DE ARTE CONTEMPORÁNEO DE SAN LUIS POTOSÍ

SAN LUIS POTOSÍ

Estado Analítico de la Deuda y Otros Pasivos

Del 01/ene./2018 Al 30/sep./2018

Usr. MACSLP
Rep. rptEstadoAnaliticoDeudaYPasivos

Fecha y hora de Impresión | 03/oct./2018
02:10 p. m.

Saldo Final del Periodo

Institución o País Acreedor

Moneda de Contratación

Denominación de las Deudas

DEUDA PÚBLICA

"Bajo protesta de decir verdad declaramos que los Estados Financieros y sus notas, son razonablemente correctos y son responsabilidad del emisor".

ALDO EDMUNDO ALEJANDRO PAREDES
DIRECTOR GENERAL DEL M.A.C.

GERARDO JUAREZ LOZANO
SUBDIRECTOR ADMINISTRATIVO DEL M.A.C.

Notas a los Estados Financieros Al 30 de Septiembre de 2018

Las presentes notas forman parte de los Estados Financieros del Museo de Arte Contemporáneo de San Luis Potosí; las cuales fueron elaboradas al 30 de septiembre de 2018 e incluyen la información financiera, presupuestaria y programática del ejercicio.

1. Notas de Gestión Administrativa

Nota 1. Introducción

Las notas de gestión administrativa, revelan el contexto de los aspectos económico financieros más relevantes que influyen en las decisiones del período, y que fueron considerados en la elaboración de los estados financieros, con la finalidad de tener una mejor comprensión de los mismos y de las características particulares que los afectan o pudieran afectar en períodos posteriores.

Nota 2. Autorización e Historia

El Museo de Arte Contemporáneo de San Luis Potosí se crea como un organismo descentralizado del Poder Ejecutivo del Estado Libre y Soberano de San Luis Potosí, sectorizado en la Secretaría de Cultura, con personalidad jurídica y patrimonios propios, cuyo objeto será investigar, exhibir, rescatar, conservar, resguardar, custodiar, promover y difundir el arte contemporáneo en todas sus manifestaciones.

El museo tributará conforme al Título III de Régimen de las Personas Morales con Fines No Lucrativos

Actualmente este organismo tiene las siguientes consideraciones fiscales

- Entero de retenciones ISR por sueldos y salarios e ingresos asimilables a salarios,
- Entero de retenciones ISR por servicios profesionales,
- Entero de retenciones ISR por arrendamiento.

Estructura Organizacional Básica:

1. Secretaría de Cultura

1.1. Dirección General

1.1.1. Subdirección Administrativa

1.1.1.1.1. Museografía

1.1.1.1.2. Diseño

- 1.1.1.1.3. Relaciones Públicas y Servicios Educativos
- 1.1.1.1.4. Documentación y registro
- 1.1.1.1.5. Seguridad y Mantenimiento
- 1.1.1.1.6. Contabilidad

Nota 3. Bases de preparación de los Estados Financieros

Los presentes estados financieros fueron preparados de acuerdo con las reglas de Contabilidad Gubernamental autorizadas por la Secretaría de Hacienda y Crédito Público, a través del Consejo Nacional de Armonización Contable en sus Postulados Básicos, sus marcos conceptuales dentro de los lineamientos publicados por el CONAC, así como también de la Ley General de Contabilidad Gubernamental, la Ley de Presupuesto, Contabilidad y Gasto Público de San Luis Potosí y su reglamento, la Ley de Ingresos y el Presupuesto de Egresos para el presente ejercicio.

Nota 4. Características del Sistema Automatizado de Administración y Contabilidad Gubernamental .Net (SAACG.NET)

La información contable ha sido preparada con el Sistema Automatizado de Administración y Contabilidad Gubernamental .Net el cual cumple con las siguientes características

- Atiende la normatividad emitida por el **CONAC**.
- Integra en el proceso administrativo los momentos contables del ingreso y el egreso aplicando un enfoque de gestión.
- Integra un control presupuestario con sus clasificadores correspondientes.
- Sistema de Ingresos simplificado.
- Sistema de Adquisiciones / Compras.
- Cuenta con un control para la tesorería con órdenes de pago y elaboración de cheques.
- Posee un control de seguridad de acceso con usuarios, perfiles y permisos.
- Cuenta con reportes de estados financieros armonizados con la **LGCG**.

Nota 5. Políticas de Contabilidad significativas

- Los ingresos del Museo de Arte Contemporáneo provienen de Secretaría de Finanzas, para sufragar los gastos de operación e inversión, conforme al presupuesto autorizado en cada ejercicio fiscal.
- Los registros contables se llevan con base acumulativa.
- La contabilización de las transacciones de gasto se hace conforme a la fecha de su realización, independiente de la de su pago de la de su pago, y la del ingreso se registrará cuando exista jurídicamente el derecho de cobro.
- Los estados financieros han sido preparados sobre la base de costo histórico; por lo tanto, no se reconocen los efectos de la inflación.

2. Notas De Desglose

2.1 Notas al estado de situación financiera

El estado de Situación financiera muestra el origen y la aplicación de los recursos a una fecha correspondiente, refleja los bienes y derechos clasificados en rubros de acuerdo a su disponibilidad al igual que sus obligaciones o compromisos, agrupándolos con relación a su exigibilidad, y la hacienda pública.

Efectivo y equivalentes

Comprende principalmente depósitos bancarios en cuentas de cheques en moneda nacional fácilmente convertibles a efectivo, aperturadas en los bancos BBVA Bancomer, en donde se depositan los ingresos por taquilla y BANORTE se utiliza para la recepción de los recursos y el pago de los gastos operativos del organismo.

Caja chica se utiliza para efecto de cubrir los gastos menores de operación en ciertas áreas.

Los saldos se desglosan de la siguiente manera:

a) Efectivo.....	\$ 4,937.35
El saldo en la cuenta de Efectivo se integra por: Caja Chica el cual refleja un saldo de \$ (100.00) ya que se tiene por saldo inicial esta cantidad y no fue aclarado en su momento.	
b) Bancos/Tesorería	\$ 353,436.75
El saldo de bancos se integra de la siguiente manera: 1112-01-001 Bancomer 0168016186....\$ 37,812.66 1112-02-001 Banorte 0606998277.....\$ 297,872.59 1112-02-002 Banorte 0362927603.....\$ 17,751.50 1112-02-003 Banorte 1019845594.....\$ 0.00 La cuenta Banorte 0362927603 tiene un saldo inicial de \$ 17,751.50 y no fue aclarado en su momento. Se cancela la cuenta Banorte 1019845594 donde se recibió recurso federal por medio de Secretaria de cultura.	

Derechos a recibir o equivalentes

Integrado principalmente el valor a cargo de terceros y a favor de la entidad, por concepto de: Deudores Diversos por entrega de efectivo por percepción de Gastos por Comprobar.

c) Deudores diversos por cobrar a corto plazo.....	\$ 6,461.86
El saldo en la cuenta se integra por:	
1123-001 David Gerardo García Reséndiz.....	\$ 3,446.30
1123-003 Ana Cecilia Meza Covarrubias.....	\$ - 2.05
1123-005 Mauricio Hernández González.....	\$.80
1123-007 Gerardo Juárez Lozano	\$ 3,016.81
El saldo en deudores se cancela con la comprobación de viáticos (facturas, recibos, etc.) en caso de que comprueben menos de lo que se les entregó deberán reintegrar a la cuenta de Banorte la diferencia.	
El saldo en la cuenta 1123-007 por \$ 16.81 se originó por la cancelación de la cuenta Banorte en donde se recibió recurso federal en el año 2017. Se transfieren \$ 3,000.00 a Gerardo Juárez Lozano para apertura de cuenta federal en Banorte, mismos que deberán ser devueltos.	

Bienes Inmuebles

Las inversiones en activo fijo se registran a su costo histórico de adquisición, que comprende el valor según factura y demás erogaciones necesarias para colocarlos en condiciones de utilización.

d) Bienes muebles.....	\$ 433,455.18
El saldo en la cuenta se integra por:	
1241 Mobiliario y equipo de administración.....	\$ 354,751.19
1242 Mobiliario y equipo educacional y recreativo..	\$ 43,903.99
1247 Colecciones y obras de arte y objetos valiosos..	\$ 34,800.00

Activos Intangibles

Bienes de carácter no monetario y sin apariencia física

e) Activos intangibles.....	\$ 98,600.00
El saldo en la cuenta se integra por:	
1251 Software.....	\$ 98,600.00

Cuentas por Pagar a Corto Plazo

El pasivo circulante se integra de Servicios Personales, adeudos a Proveedores y por Retenciones y Contribuciones derivadas principalmente del ISR a cargo del personal y honorarios profesionales.

f) Cuentas por pagar a corto plazo.....	\$ 231,909.06
El saldo en la cuenta se integra por:	
2111 Servicios Personales por Pagar a Corto Plazo....\$ 60,112.00	
2112 Proveedores por pagar a Corto Plazo.....\$156,662.62	
2117 Retenciones y contribuciones por pagar a C.P..\$ 15,134.44	
En la cuenta 2111 al inicio del ejercicio se tiene un saldo de \$ 60,112.00 y 2112 se tiene un saldo de \$ - 9,000.00 que no fueron aclarados en su momento.	

Hacienda Pública/ Patrimonio Generado

El rubro de Hacienda/Patrimonio asciende a \$ 664,982.08 pesos, de los cuales el importe de \$ 144,670.08 pesos corresponde al Resultado de Ahorro/ Desahorro del Ejercicio; el importe de \$ 520,312.00 pesos corresponde a Resultado de Ejercicios Anteriores.

2.2 Notas al estado de Actividades

El estado de Actividades muestra el resultado de las operaciones de ingresos y gastos del organismo que se informa, clasificando los ingresos y gastos, de acuerdo a los criterios del Clasificador de Rubro de Ingresos y al Clasificador por Objeto del Gasto, reflejando al 30 de septiembre del ejercicio fiscal 2018 un Ahorro de \$ 144,670.08 pesos.

Ingresos de la Gestión

Los ingresos devengados reflejados en el Estado de Actividades ascienden a \$ 2,613,983.87 pesos, los cuales se integran de la siguiente forma:

g) Total ingresos y otros beneficios.....	\$ 2,674,693.87
Se integra por:	
Derechos.....\$ 60,710.00	
Transferencia, Asignaciones, Subsidios y Otras	
Ayudas.....\$2,581,483.87	
Participaciones y Aportaciones.....\$ 32,500.00	
Se recibieron \$ 32,500.00 por convenio con Secretaria de Cultura.	

El concepto de Derechos incluye el importe de \$ 60,710.00 pesos por concepto de ingresos propios.

Gastos y Otras Pérdidas

Los gastos ascendieron a \$ 2,530,023.79 pesos, los cuales se integran por Capitulo del Gasto de la siguiente forma:

h) Gastos de Funcionamiento.....		\$ 2,530,023.79
Se integra por:		
Servicios Personales.....	\$ 834,000.00	
Materiales y Suministros.....	\$ 49,065.65	
Servicios Generales.....	\$ 1,646,958.14	

2.3 Estado de Variaciones de la Hacienda/Pública

El estado de Variaciones de la Hacienda Pública/ Patrimonio indica la variación neta realizada en el Patrimonio de la Entidad, derivada principalmente de resultados positivos obtenidos y por los incrementos o decrementos realizados al patrimonio.

El concepto de Hacienda Pública/Patrimonio Generado Neto 2017, por el importe de \$ 649,958.00, refleja los resultados acumulados de ejercicios anteriores de la Entidad.

El concepto de Resultado del Ejercicio (Ahorro/Desahorro) de 2018 se encuentran integrados por \$ 144,670.08 pesos.

2.4 Estado de Flujo de Efectivo

El estado de Flujo de efectivo del 01 de enero al 30 de septiembre de 2018, muestra en el rubro de Efectivo y Equivalentes de Efectivo al Final del Ejercicio, el importe de \$ 358,374.10 pesos.

3. Notas de Memoria (Cuentas de orden)

3.1 Estado analítico de Ingresos Presupuestales

El estado Analítico de los Ingresos Presupuestales se formuló de acuerdo a la clasificación indicada en las notas de memoria de los Estado Financieros emitidos por el CONAC.

Para el presente ejercicio se aprobó Presupuesto de Ingresos de \$ 70,000.03, al cierre del mes no existen ampliaciones presupuestales.

30 de septiembre de 2018 se tienen ingresos recaudados por \$ 60,710.00 pesos.

3.2 Estado del Ejercicio del Presupuesto de Egresos por Capitulo de Gasto


El estado Analítico de los Egresos Presupuestales se formuló de acuerdo a la clasificación indicada de las notas de memoria emitidas por el CONAC.

El Estado Del Ejercicio Del Presupuesto De Egresos, refleja un Presupuesto Original Aprobado por \$ 3,441,976.87 pesos, mismos que no han sufrido modificaciones por concepto de ampliaciones presupuestales.

Sin embargo, se reciben \$ 32,500.00 por medio de convenio federal a través de la Secretaria de Cultura.

El presupuesto de egresos devengado al cierre del mes es de \$ 2,588,502.97 pesos, un presupuesto sin devengar de \$ 885,973.90 pesos; ejercido de \$ 2,514,744.83 y un presupuesto pagado de \$ 2,422,840.35 pesos.

“Bajo protesta de decir la verdad, declaramos que los Estados Financieros y sus notas, son razonablemente correctos y son responsabilidad del emisor”



ALDO EDMUNDO ARELLANO PAREDES
DIRECTOR GENERAL
MUSEO DE ARTE CONTEMPORÁNEO



GERARDO JUÁREZ LOZANO
SUBDIRECTOR ADMINISTRATIVO
MUSEO DE ARTE CONTEMPORÁNEO

MUSEO DE ARTE CONTEMPORÁNEO DE SAN LUIS POTOSÍ
SAN LUIS POTOSÍ
 Estado Analítico de Ingresos Presupuestales
 Del 01/ene./2018 Al 30/sep./2018

Fecha y hora de Impresión: 03/oct./2018 11:42 a. m.



Usu: MACSLP
 Rep: rptEstadoPresupuestalingresosRB_CP

Rubros de los Ingresos	Ingreso				Diferencia (6=5-1)
	Estimado (1)	Ampliaciones / (Reducciones) (2)	Modificado (3=1+2)	Devengados (4)	
INGRESOS DERIVADOS DE FINANCIAMIENTOS					
IMPUESTOS	\$0.00	\$0.00	\$0.00	\$0.00	\$0.00
CUOTAS Y APORTACIONES DE SEGURIDAD SOCIAL	\$0.00	\$0.00	\$0.00	\$0.00	\$0.00
CONTRIBUCIONES DE MEJORAS	\$0.00	\$0.00	\$0.00	\$0.00	\$0.00
DERECHOS	\$70,000.03	\$0.00	\$70,000.03	\$60,710.00	\$60,710.00
PRODUCTOS	\$0.00	\$0.00	\$0.00	\$0.00	\$0.00
Corriente	\$0.00	\$0.00	\$0.00	\$0.00	\$0.00
Capital	\$0.00	\$0.00	\$0.00	\$0.00	\$0.00
APROVECHAMIENTOS	\$0.00	\$0.00	\$0.00	\$0.00	\$0.00
Corriente	\$0.00	\$0.00	\$0.00	\$0.00	\$0.00
Capital	\$0.00	\$0.00	\$0.00	\$0.00	\$0.00
INGRESOS POR VENTAS DE BIENES	\$0.00	\$0.00	\$0.00	\$0.00	\$0.00
PARTICIPACIONES Y APORTACIONES	\$32,500.00	\$0.00	\$32,500.00	\$32,500.00	\$32,500.00
TRANSFERENCIAS, ASIGNACIONES, SUBSIDIOS Y OTRA AYUDAS	\$3,441,976.87	\$0.00	\$3,441,976.87	\$2,581,483.87	\$2,581,483.87
Total	\$3,544,476.90	\$0.00	\$3,544,476.90	\$2,674,693.87	-\$89,783.03

Estado Analítico de Ingresos por Fuente de Financiamiento	Ingreso				Diferencia (6=5-1)
	Estimado (1)	Ampliaciones / (Reducciones) (2)	Modificado (3=1+2)	Devengados (4)	
Ingresos del Gobierno					
IMPUESTOS	\$0.00	\$0.00	\$0.00	\$0.00	\$0.00
CONTRIBUCIONES DE MEJORAS	\$0.00	\$0.00	\$0.00	\$0.00	\$0.00
DERECHOS	\$70,000.03	\$0.00	\$70,000.03	\$60,710.00	\$60,710.00
PRODUCTOS	\$0.00	\$0.00	\$0.00	\$0.00	\$0.00
Corriente	\$0.00	\$0.00	\$0.00	\$0.00	\$0.00
Capital	\$0.00	\$0.00	\$0.00	\$0.00	\$0.00
APROVECHAMIENTOS	\$0.00	\$0.00	\$0.00	\$0.00	\$0.00
Corriente	\$0.00	\$0.00	\$0.00	\$0.00	\$0.00
Capital	\$0.00	\$0.00	\$0.00	\$0.00	\$0.00
PARTICIPACIONES Y APORTACIONES	\$32,500.00	\$0.00	\$32,500.00	\$32,500.00	\$32,500.00
Ingresos de Organismos y Empresas					
CUOTAS Y APORTACIONES DE SEGURIDAD SOCIAL	\$0.00	\$0.00	\$0.00	\$0.00	\$0.00
INGRESOS POR VENTAS DE BIENES	\$0.00	\$0.00	\$0.00	\$0.00	\$0.00
TRANSFERENCIAS, ASIGNACIONES, SUBSIDIOS Y OTRA AYUDA	\$3,441,976.87	\$0.00	\$3,441,976.87	\$2,581,483.87	\$2,581,483.87



MUSEO DE ARTE CONTEMPORÁNEO DE SAN LUIS POTOSÍ
SAN LUIS POTOSÍ

Estado Analítico de Ingresos Presupuestales

Del 01/ene./2018 Al 30/sep./2018

Fecha y hora de Impresión | 03/oct./2018 | 11:42 a. m.

Usc: MACSLP
 Rep: rptEstadoPresupuestoIngresosRE_CP

Rubros de los Ingresos	Ingreso					Diferencia (6=5-1)
	Estimado (1)	Ampliaciones / (Reducciones) (2)	Modificado (3=1+2)	Devengados (4)	Recaudado (5)	

Ingresos Derivados de Financiamiento

INGRESOS DERIVADOS DE FINANCIAMIENTOS	\$0.00	\$0.00	\$0.00	\$0.00	\$0.00	0.00
Total	\$3,544,476.90	\$0.00	\$3,544,476.90	\$2,674,693.87	\$2,674,693.87	-869,783.03

[Signature]
 ALDO EDMUNDO ZARATEÑO PAREDES
 DIRECTOR GENERAL DEL M.A.C.

[Signature]
 GERARDO JUAREZ LOZANO
 SUBDIRECTOR ADMINISTRATIVO DEL M.A.C.



MUSEO DE ARTE CONTEMPORÁNEO DE SAN LUIS POTOSÍ
SAN LUIS POTOSÍ

Estado Analítico del Ejercicio Presupuesto de Egresos
 Clasificación Administrativa

Usr: MACSLP
 Rep: rptEstadoPresupuestoEgresos_UA3

F. Financiamiento: 1401, 2601, 2602 | Del 01/ene./2018 Al 30/sep./2018

Fecha y hora de Impresión: 03/oct./2018 11:46 a. m.

Concepto	Egresos					Subejercicio 6 = (3 - 4)
	Aprobado 1	Ampliaciones / (Reducciones) 2	Modificado 3=(1+2)	Devengado 4	Pagado 5	

Sin Ramo/Dependencia						
MUSEO DE ARTE CONTEMPORANEO DE SAN LUIS POTOS	\$3,474,476.87	\$0.00	\$3,474,476.87	\$2,588,502.97	\$2,422,840.35	\$885,973.90
Sin Ramo/Dependencia	\$3,474,476.87	\$0.00	\$3,474,476.87	\$2,588,502.97	\$2,422,840.35	\$885,973.90
Total Final	\$3,474,476.87	\$0.00	\$3,474,476.87	\$2,588,502.97	\$2,422,840.35	\$885,973.90



ALDO EDMUNDO GRIFFINO PAREDES
 DIRECTOR GENERAL DEL M.A.C.

GERARDO JUÁREZ LOZANO
 SUBDIRECTOR ADMINISTRATIVO DEL M.A.C.



MUSEO DE ARTE CONTEMPORÁNEO DE SAN LUIS POTOSÍ SAN LUIS POTOSÍ

Estado Analítico del Ejercicio Presupuesto de Egresos

Clasificación Económica (por Tipo de Gasto)

F. Financiamiento: 1401, 2601, 2602 | Del 01/ene./2018 Al 30/sep./2018

Fecha y hora de Impresión: 03/oct./2018 11:46 a. m.

Usr: MACSLP
Rep: rptEstadoPresupuestoEgresos_CL2

Concepto	Egresos			Pagado	Subejercicio
	Aprobado	Ampliaciones / (Reducciones)	Modificado		
1 Gasto Corriente	\$3,381,976.87	\$0.00	\$3,381,976.87	\$2,530,023.79	\$851,953.08
2 Gasto de Capital	\$92,500.00	\$0.00	\$92,500.00	\$58,479.18	\$34,020.82
3 Amortización de la deuda y disminución de pasivos	\$0.00	\$0.00	\$0.00	\$0.00	\$0.00
4 Pensiones y Jubilaciones	\$0.00	\$0.00	\$0.00	\$0.00	\$0.00
5 Participaciones	\$0.00	\$0.00	\$0.00	\$0.00	\$0.00
Total	\$3,374,476.87	\$0.00	\$3,374,476.87	\$2,588,502.97	\$885,973.90


ALDO EDMUNDO ARÉVALO PAREDES
DIRECTOR GENERAL DEL M.A.C.


GERARDO JUÁREZ LOZANO
SUBDIRECTOR ADMINISTRATIVO DEL M.A.C.



MUSEO DE ARTE CONTEMPORÁNEO DE SAN LUIS POTOSÍ

SAN LUIS POTOSÍ

Estado Analítico del Ejercicio Presupuesto de Egresos

Clasificación por Objeto del Gasto (Capítulo y Concepto)

F. Financiamiento: 1401, 2601, 2602 | Del 01/ene./2018 Al 30/sep./2018

Fecha y 03/oct./2018

hora de Impresión 11:44 a. m.

Utr: MACSLP

Rep: rptEstadoPresupuestoEgresos_CP_CTO

Egresos

Concepto	Egresos				Subejercicio 6 = (3 - 4)
	Aprobado 1	Ampliaciones / (Reducciones) 2	Modificado 3=(1+2)	Devengado 4	
SERVICIOS PERSONALES	\$978,000.00	\$0.00	\$978,000.00	\$834,000.00	\$834,000.00
REMUNERACIONES AL PERSONAL DE CARÁCTER PE	\$0.00	\$0.00	\$0.00	\$0.00	\$0.00
REMUNERACIONES AL PERSONAL DE CARÁCTER TF	\$978,000.00	\$0.00	\$978,000.00	\$834,000.00	\$834,000.00
REMUNERACIONES ADICIONALES Y ESPECIALES	\$0.00	\$0.00	\$0.00	\$0.00	\$0.00
SEGURIDAD SOCIAL	\$0.00	\$0.00	\$0.00	\$0.00	\$0.00
OTRAS PRESTACIONES SOCIALES Y ECONÓMICAS	\$0.00	\$0.00	\$0.00	\$0.00	\$0.00
PREVISIONES	\$0.00	\$0.00	\$0.00	\$0.00	\$0.00
PAGO DE ESTÍMULOS A SERVIDORES PÚBLICOS	\$0.00	\$0.00	\$0.00	\$0.00	\$0.00
MATERIALES Y SUMINISTROS	\$70,500.00	\$0.00	\$70,500.00	\$49,065.65	\$21,434.35
MATERIALES DE ADMINISTRACIÓN, EMISIÓN DE DOC	\$20,000.00	\$0.00	\$20,000.00	\$16,441.81	\$3,558.19
ALIMENTOS Y UTENSILIOS	\$12,500.00	\$0.00	\$12,500.00	\$8,354.06	\$4,145.94
MATERIAS PRIMAS Y MATERIALES DE PRODUCCIÓN	\$0.00	\$0.00	\$0.00	\$0.00	\$0.00
MATERIALES Y ARTÍCULOS DE CONSTRUCCIÓN Y DI	\$15,000.00	\$0.00	\$15,000.00	\$9,661.72	\$5,338.28
PRODUCTOS QUÍMICOS, FARMACÉUTICOS Y DE LAE	\$0.00	\$0.00	\$0.00	\$0.00	\$0.00
COMBUSTIBLES, LUBRICANTES Y ADITIVOS	\$2,000.00	\$0.00	\$2,000.00	\$1,522.12	\$477.88
VESTUARIO, BLANCOS, PRENDAS DE PROTECCIÓN	\$16,000.00	\$0.00	\$16,000.00	\$10,860.11	\$5,139.89
MATERIALES Y SUMINISTROS PARA SEGURIDAD	\$0.00	\$0.00	\$0.00	\$0.00	\$0.00
HERRAMIENTAS, REFACCIONES Y ACCESORIOS ME	\$5,000.00	\$0.00	\$5,000.00	\$2,225.83	\$2,774.17
SERVICIOS GENERALES	\$2,333,476.87	\$0.00	\$2,333,476.87	\$1,646,958.14	\$686,518.73
SERVICIOS BÁSICOS	\$248,000.00	\$0.00	\$248,000.00	\$128,583.67	\$119,416.33
SERVICIOS DE ARRENDAMIENTO	\$0.00	\$0.00	\$0.00	\$0.00	\$0.00
SERVICIOS PROFESIONALES, CIENTÍFICOS, TÉCNIC	\$499,400.00	\$0.00	\$499,400.00	\$400,134.12	\$99,265.88
SERVICIOS FINANCIEROS, BANCARIOS Y COMERCIA	\$9,200.00	\$0.00	\$9,200.00	\$4,736.28	\$4,463.72

ALDO EDMUNDO ARELLANO PAREDES
DIRECTOR GENERAL DEL M.A.C.

GERARDO LUAREZ LOZANO
SUBDIRECTOR ADMINISTRATIVO DEL M.A.C.



MUSEO DE ARTE CONTEMPORÁNEO DE SAN LUIS POTOSÍ

SAN LUIS POTOSÍ

Estado Analítico del Ejercicio Presupuesto de Egresos

Clasificación por Objeto del Gasto (Capítulo y Concepto)

F. Financiamiento: 1401, 2601, 2602 | Del 01/ene./2018 Al 30/sep./2018

Fecha y hora de impresión: 03/oct./2018 11:44 a. m.

Usu. MACSLP
Rep. rptEstadoPresupuestoEgresos_CP_CTO

Concepto	Egresos					
	Aprobado 1	Ampliaciones / (Reducciones) 2	Modificado 3=(1+2)	Devengado 4	Pagado 5	Subejercicio 6 = (3 - 4)
SERVICIOS DE INSTALACIÓN, REPARACIÓN, MANTEI	\$366,000.00	\$0.00	\$366,000.00	\$196,988.57	\$179,658.63	\$169,011.43
SERVICIOS DE COMUNICACIÓN SOCIAL Y PUBLICIDA	\$66,000.00	\$0.00	\$66,000.00	\$33,099.55	\$33,099.55	\$32,900.45
SERVICIOS DE TRASLADOS Y VIÁTICOS	\$120,000.00	\$0.00	\$120,000.00	\$31,901.42	\$31,901.42	\$88,098.58
SERVICIOS OFICIALES	\$1,004,376.87	\$0.00	\$1,004,376.87	\$838,585.53	\$715,622.05	\$165,791.34
OTROS SERVICIOS GENERALES	\$20,500.00	\$0.00	\$20,500.00	\$12,929.00	\$12,929.00	\$7,571.00
TRANSFERENCIAS, ASIGNACIONES, SUBSIDIOS Y O'	\$0.00	\$0.00	\$0.00	\$0.00	\$0.00	\$0.00
TRANSFERENCIAS INTERNAS Y ASIGNACIONES AL S	\$0.00	\$0.00	\$0.00	\$0.00	\$0.00	\$0.00
TRANSFERENCIAS AL RESTO DEL SECTOR PÚBLIC	\$0.00	\$0.00	\$0.00	\$0.00	\$0.00	\$0.00
SUBSIDIOS Y SUBVENCIONES	\$0.00	\$0.00	\$0.00	\$0.00	\$0.00	\$0.00
AYUDAS SOCIALES	\$0.00	\$0.00	\$0.00	\$0.00	\$0.00	\$0.00
PENSIONES Y JUBILACIONES	\$0.00	\$0.00	\$0.00	\$0.00	\$0.00	\$0.00
TRANSFERENCIAS A FIDEICOMISOS, MANDATOS Y C	\$0.00	\$0.00	\$0.00	\$0.00	\$0.00	\$0.00
TRANSFERENCIAS A LA SEGURIDAD SOCIAL	\$0.00	\$0.00	\$0.00	\$0.00	\$0.00	\$0.00
DONATIVOS	\$0.00	\$0.00	\$0.00	\$0.00	\$0.00	\$0.00
TRANSFERENCIAS AL EXTERIOR	\$0.00	\$0.00	\$0.00	\$0.00	\$0.00	\$0.00
BIENES MUEBLES, INMUEBLES E INTANGIBLES	\$92,500.00	\$0.00	\$92,500.00	\$58,479.18	\$58,479.18	\$34,020.82
MOBILIARIO Y EQUIPO DE ADMINISTRACIÓN	\$50,000.00	\$0.00	\$50,000.00	\$45,106.19	\$45,106.19	\$4,893.81
MOBILIARIO Y EQUIPO EDUCACIONAL Y RECREATIV	\$37,500.00	\$0.00	\$37,500.00	\$13,372.99	\$13,372.99	\$24,127.01
EQUIPO E INSTRUMENTAL MÉDICO Y DE LABORATO	\$0.00	\$0.00	\$0.00	\$0.00	\$0.00	\$0.00
VEHÍCULOS Y EQUIPO DE TRANSPORTE	\$0.00	\$0.00	\$0.00	\$0.00	\$0.00	\$0.00
EQUIPO DE DEFENSA Y SEGURIDAD	\$0.00	\$0.00	\$0.00	\$0.00	\$0.00	\$0.00
MAQUINARIA, OTROS EQUIPOS Y HERRAMIENTAS	\$0.00	\$0.00	\$0.00	\$0.00	\$0.00	\$0.00
ACTIVOS BIOLÓGICOS	\$0.00	\$0.00	\$0.00	\$0.00	\$0.00	\$0.00

ALDO EDUARDO ARRIAGA PAREDES
DIRECTOR GENERAL DEL M.A.C.

GERARDO JUAREZ LOZANO
SUBDIRECTOR ADMINISTRATIVO DEL M.A.C.



MUSEO DE ARTE CONTEMPORÁNEO DE SAN LUIS POTOSÍ

SAN LUIS POTOSÍ

Estado Analítico del Ejercicio Presupuesto de Egresos

Clasificación por Objeto del Gasto (Capítulo y Concepto)

F. Financiamiento: 1401_2601_2602 | Del 01/ene./2018 Al 30/sep./2018

Fecha y 03/oct./2018

hora de Impresión 11,44 a. m.

Usu: MACSLP
Rep: rptEstadoPresupuestoEgresos_CP_CTO

Egresos

Concepto	Egresos					Subejercicio 6 = (3 - 4)
	Aprobado 1	Ampliaciones / (Reducciones) 2	Modificado 3=(1+2)	Devengado 4	Pagado 5	
BIENES INMUEBLES	\$0.00	\$0.00	\$0.00	\$0.00	\$0.00	\$0.00
ACTIVOS INTANGIBLES	\$5,000.00	\$0.00	\$5,000.00	\$0.00	\$0.00	\$5,000.00
INVERSIÓN PÚBLICA	\$0.00	\$0.00	\$0.00	\$0.00	\$0.00	\$0.00
OBRA PÚBLICA EN BIENES DE DOMINIO PÚBLICO	\$0.00	\$0.00	\$0.00	\$0.00	\$0.00	\$0.00
OBRA PÚBLICA EN BIENES PROPIOS	\$0.00	\$0.00	\$0.00	\$0.00	\$0.00	\$0.00
PROYECTOS PRODUCTIVOS Y ACCIONES DE FOMET	\$0.00	\$0.00	\$0.00	\$0.00	\$0.00	\$0.00
INVERSIONES FINANCIERAS Y OTRAS PROVISIONES	\$0.00	\$0.00	\$0.00	\$0.00	\$0.00	\$0.00
INVERSIONES PARA EL FOMENTO DE ACTIVIDADES	\$0.00	\$0.00	\$0.00	\$0.00	\$0.00	\$0.00
ACCIONES Y PARTICIPACIONES DE CAPITAL	\$0.00	\$0.00	\$0.00	\$0.00	\$0.00	\$0.00
COMPRA DE TÍTULOS Y VALORES	\$0.00	\$0.00	\$0.00	\$0.00	\$0.00	\$0.00
CONCESIÓN DE PRÉSTAMOS	\$0.00	\$0.00	\$0.00	\$0.00	\$0.00	\$0.00
INVERSIONES EN FIDEICOMISOS, MANDATOS Y OTR	\$0.00	\$0.00	\$0.00	\$0.00	\$0.00	\$0.00
OTRAS INVERSIONES FINANCIERAS	\$0.00	\$0.00	\$0.00	\$0.00	\$0.00	\$0.00
PROVISIONES PARA CONTINGENCIAS Y OTRAS ERC	\$0.00	\$0.00	\$0.00	\$0.00	\$0.00	\$0.00
PARTICIPACIONES Y APORTACIONES	\$0.00	\$0.00	\$0.00	\$0.00	\$0.00	\$0.00
PARTICIPACIONES	\$0.00	\$0.00	\$0.00	\$0.00	\$0.00	\$0.00
APORTACIONES	\$0.00	\$0.00	\$0.00	\$0.00	\$0.00	\$0.00
CONVENIOS	\$0.00	\$0.00	\$0.00	\$0.00	\$0.00	\$0.00
DEUDA PÚBLICA	\$0.00	\$0.00	\$0.00	\$0.00	\$0.00	\$0.00
AMORTIZACIÓN DE LA DEUDA PÚBLICA	\$0.00	\$0.00	\$0.00	\$0.00	\$0.00	\$0.00
INTERESES DE LA DEUDA PÚBLICA	\$0.00	\$0.00	\$0.00	\$0.00	\$0.00	\$0.00
COMISIONES DE LA DEUDA PÚBLICA	\$0.00	\$0.00	\$0.00	\$0.00	\$0.00	\$0.00
GASTOS DE LA DEUDA PÚBLICA	\$0.00	\$0.00	\$0.00	\$0.00	\$0.00	\$0.00

ALDO EDMUNDO ARELLANO PAREDES
DIRECTOR GENERAL DEL M.A.C.

GERARDO JUAREZ LOZANO
SUBDIRECTOR ADMINISTRATIVO DEL M.A.C.



MUSEO DE ARTE CONTEMPORÁNEO DE SAN LUIS POTOSÍ SAN LUIS POTOSÍ

Estado Analítico del Ejercicio Presupuesto de Egresos

Clasificación por Objeto del Gasto (Capítulo y Concepto)

F. Financiamiento: 1401, 2601, 2602 | Del 01/ene./2018 Al 30/sep./2018

Fecha y hora de Impresión | 03/oct./2018
11:44 a. m.

Usu: MACSLIP
Rep: rptEstadoPresupuestoEgresos_CP_CTO

Concepto	Egresos					Subejercicio 6 = (3 - 4)
	Aprobado 1	Ampliaciones / (Reducciones) 2	Modificado 3=(1+2)	Devengado 4	Pagado 5	
COSTO POR COBERTURAS	\$0.00	\$0.00	\$0.00	\$0.00	\$0.00	\$0.00
APOYOS FINANCIEROS	\$0.00	\$0.00	\$0.00	\$0.00	\$0.00	\$0.00
ADEUDOS DE EJERCICIOS FISCALES ANTERIORES (\$0.00	\$0.00	\$0.00	\$0.00	\$0.00	\$0.00
Total del Gasto	\$3,474,476.87	\$0.00	\$3,474,476.87	\$2,588,502.97	\$2,422,840.35	\$885,973.90

ALDO E. MORENO PAREDES
DIRECTOR GENERAL DEL M.A.C.

GERARDO JUÁREZ LOZANO
SUBDIRECTOR ADMINISTRATIVO DEL M.A.C.

MUSEO DE ARTE CONTEMPORÁNEO DE SAN LUIS POTOSÍ

SAN LUIS POTOSÍ

Estado Analítico del Ejercicio Presupuesto de Egresos

Clasificación Funcional (Finalidad y Función)


F. Financiamiento: 1401, 2601, 2602 | Del 01/ene./2018 Al 30/sep./2018

Fecha y hora de Impresión

03/oct./2018 11:47 a. m.

Ucr: MACSLP
Rep: rptEstadoPresupuestoEgresos_FN3

Concepto	Egresos					
	Aprobado 1	Ampliaciones / (Reducciones) 2	Modificado 3=(1+2)	Devengado 4	Pagado 5	Subejercicio 6 = (3 - 4)
Gobierno	\$0.00		\$0.00	\$0.00	\$0.00	\$0.00
Legislación	\$0.00		\$0.00	\$0.00	\$0.00	\$0.00
Justicia	\$0.00		\$0.00	\$0.00	\$0.00	\$0.00
Coordinación de la Política de Gobierno	\$0.00		\$0.00	\$0.00	\$0.00	\$0.00
Relaciones Exteriores	\$0.00		\$0.00	\$0.00	\$0.00	\$0.00
Asuntos Financieros y Hacendarios	\$0.00		\$0.00	\$0.00	\$0.00	\$0.00
Seguridad Nacional	\$0.00		\$0.00	\$0.00	\$0.00	\$0.00
Asuntos de Orden Público y de Seguridad Inter	\$0.00		\$0.00	\$0.00	\$0.00	\$0.00
Otros Servicios Generales	\$0.00		\$0.00	\$0.00	\$0.00	\$0.00
Desarrollo Social	\$3,474,476.87		\$3,474,476.87	\$2,588,502.97	\$2,422,840.35	\$885,973.90
Protección Ambiental	\$0.00		\$0.00	\$0.00	\$0.00	\$0.00
Vivienda y Servicios a la Comunidad	\$0.00		\$0.00	\$0.00	\$0.00	\$0.00
Salud	\$0.00		\$0.00	\$0.00	\$0.00	\$0.00
Recreación, Cultura y Otras Manifestaciones	\$3,474,476.87		\$3,474,476.87	\$2,588,502.97	\$2,422,840.35	\$885,973.90
Educación	\$0.00		\$0.00	\$0.00	\$0.00	\$0.00
Protección Social	\$0.00		\$0.00	\$0.00	\$0.00	\$0.00
Otros Asuntos Sociales	\$0.00		\$0.00	\$0.00	\$0.00	\$0.00
Desarrollo Económico	\$0.00		\$0.00	\$0.00	\$0.00	\$0.00
Asuntos Económicos, Comerciales y Laborales	\$0.00		\$0.00	\$0.00	\$0.00	\$0.00
Agropecuaria, Silvicultura, Pesca y Caza	\$0.00		\$0.00	\$0.00	\$0.00	\$0.00
Combustibles y Energía	\$0.00		\$0.00	\$0.00	\$0.00	\$0.00
Minería, Manufacturas y Construcción	\$0.00		\$0.00	\$0.00	\$0.00	\$0.00
Transporte	\$0.00		\$0.00	\$0.00	\$0.00	\$0.00


ALDO EDMUNDO ARREOLA PAREDES
DIRECTOR GENERAL DEL M.A.C.


GERARDO JUÁREZ LOZANO
SUBDIRECTOR ADMINISTRATIVO DEL M.A.C.



MUSEO DE ARTE CONTEMPORÁNEO DE SAN LUIS POTOSÍ
SAN LUIS POTOSÍ

Estado Analítico del Ejercicio Presupuesto de Egresos


Clasificación Funcional (Finalidad y Función)

F. Financiamiento: 1401., 2601., 2602 | Del 01/ene./2018 Al 30/sep./2018

Fecha y hora de Impresión: 03/oct./2018 11:47 a. m.

Usu: MACSLP
 Rep: rptEstadoPresupuestoEgresos_FH3

Concepto	Egresos					
	1 Aprobado	2 Ampliaciones / (Reducciones)	3=(1+2) Modificado	4 Devengado	5 Pagado	6 = (3 - 4) Subejercicio
COMUNICACIONES	\$0.00	\$0.00	\$0.00	\$0.00	\$0.00	\$0.00
TURISMO	\$0.00	\$0.00	\$0.00	\$0.00	\$0.00	\$0.00
CIENCIA, TECNOLOGÍA E INNOVACIÓN	\$0.00	\$0.00	\$0.00	\$0.00	\$0.00	\$0.00
OTRAS INDUSTRIAS Y OTROS ASUNTOS ECONÓMICOS	\$0.00	\$0.00	\$0.00	\$0.00	\$0.00	\$0.00
OTRAS NO CLASIFICADAS EN FUNCIONES ANTERIORES	\$0.00	\$0.00	\$0.00	\$0.00	\$0.00	\$0.00
TRANSACCIONES DE LA DEUDA PÚBLICA / COSTO FINAL	\$0.00	\$0.00	\$0.00	\$0.00	\$0.00	\$0.00
TRANSFERENCIAS, PARTICIPACIONES Y APORTACIONE	\$0.00	\$0.00	\$0.00	\$0.00	\$0.00	\$0.00
SANEAMIENTO DEL SISTEMA FINANCIERO	\$0.00	\$0.00	\$0.00	\$0.00	\$0.00	\$0.00
ADEUDOS DE EJERCICIOS FISCALES ANTERIORES	\$0.00	\$0.00	\$0.00	\$0.00	\$0.00	\$0.00
Total del Gasto	\$3,474,476.87	\$0.00	\$3,474,476.87	\$2,588,502.97	\$2,422,840.35	\$885,973.90


 ALDO EDMUNDO ARELLANO BARREDES
 DIRECTOR GENERAL DEL M.A.C.


 GERARDO JUAREZ LOZANO
 SUBDIRECTOR ADMINISTRATIVO DEL M.A.C.

MUSEO DE ARTE CONTEMPORÁNEO DE SAN LUIS POTOSI
SAN LUIS POTOSI
 Estado del Ejercicio del Presupuesto por Fuente de Financiamiento Al 30/sep./2018



Utr MACSLP
 RptEjEjPresupuestoEgresos_FF

Fecha y hora de Impresión: 03/09/2018 11:48 a. m.

Objeto del Gasto	Fuente de Financiamiento	Aprobado	Ampliaciones / (Reducciones)	Presupuesto Vigente	Comprometido	Presupuesto Disponible para		Devengado	Comprometido No Devengado	Presupuesto Sin Devengar	Ejercido	Pagado	Cuentas por Pagar
						Comprometido	Comprometer						
1401	INGRESOS PROPIOS TAQUILLA	\$3,500.00	\$0.00	\$3,500.00	\$631.04	\$2,868.96	\$0.00	\$631.04	\$0.00	\$2,868.96	\$631.04	\$631.04	\$0.00
3000	SERVICIOS GENERALES	\$3,500.00	\$0.00	\$3,500.00	\$631.04	\$2,868.96	\$0.00	\$631.04	\$0.00	\$2,868.96	\$631.04	\$631.04	\$0.00
3400	SERVICIOS FINANCIEROS, BANCARIOS Y COI	\$3,500.00	\$0.00	\$3,500.00	\$631.04	\$2,868.96	\$0.00	\$631.04	\$0.00	\$2,868.96	\$631.04	\$631.04	\$0.00
3410	Servicios financieros y bancarios	\$3,500.00	\$0.00	\$3,500.00	\$631.04	\$2,868.96	\$0.00	\$631.04	\$0.00	\$2,868.96	\$631.04	\$631.04	\$0.00
3411	Servicios financieros y bancarios	\$3,500.00	\$0.00	\$3,500.00	\$631.04	\$2,868.96	\$0.00	\$631.04	\$0.00	\$2,868.96	\$631.04	\$631.04	\$0.00
	INGRESOS PROPIOS TAQUILLA	\$3,500.00	\$0.00	\$3,500.00	\$631.04	\$2,868.96	\$0.00	\$631.04	\$0.00	\$2,868.96	\$631.04	\$631.04	\$0.00
2601	RECURSOS ESTATALES SUBSIDIO	\$978,000.00	\$0.00	\$978,000.00	\$978,000.00	\$0.00	\$0.00	\$834,000.00	\$144,000.00	\$144,000.00	\$834,000.00	\$834,000.00	\$0.00
1000	SERVICIOS PERSONALES	\$978,000.00	\$0.00	\$978,000.00	\$978,000.00	\$0.00	\$0.00	\$834,000.00	\$144,000.00	\$144,000.00	\$834,000.00	\$834,000.00	\$0.00
1200	REMUNERACIONES AL PERSONAL DE CARAC	\$978,000.00	\$0.00	\$978,000.00	\$978,000.00	\$0.00	\$0.00	\$834,000.00	\$144,000.00	\$144,000.00	\$834,000.00	\$834,000.00	\$0.00
1210	Honorarios asimilables a salarios	\$978,000.00	\$0.00	\$978,000.00	\$978,000.00	\$0.00	\$0.00	\$834,000.00	\$144,000.00	\$144,000.00	\$834,000.00	\$834,000.00	\$0.00
1212	Honorarios por servicios personales independier	\$978,000.00	\$0.00	\$978,000.00	\$978,000.00	\$0.00	\$0.00	\$834,000.00	\$144,000.00	\$144,000.00	\$834,000.00	\$834,000.00	\$0.00
2000	MATERIALES Y SUMINISTROS	\$70,500.00	\$0.00	\$70,500.00	\$49,065.65	\$21,434.35	\$0.00	\$49,065.65	\$0.00	\$21,434.35	\$49,065.65	\$49,065.65	\$0.00
2100	MATERIALES DE ADMINISTRACIÓN, EMISIÓN	\$20,000.00	\$0.00	\$20,000.00	\$16,441.81	\$3,558.19	\$0.00	\$16,441.81	\$0.00	\$3,558.19	\$16,441.81	\$16,441.81	\$0.00
2110	Materiales, útiles y equipos menores de oficina	\$7,000.00	\$0.00	\$7,000.00	\$4,261.36	\$2,738.64	\$0.00	\$4,261.36	\$0.00	\$2,738.64	\$4,261.36	\$4,261.36	\$0.00
2111	Materiales, útiles y equipos menores de oficina	\$7,000.00	\$0.00	\$7,000.00	\$4,261.36	\$2,738.64	\$0.00	\$4,261.36	\$0.00	\$2,738.64	\$4,261.36	\$4,261.36	\$0.00
2120	Materiales y útiles de impresión y reproducción	\$8,000.00	\$0.00	\$8,000.00	\$7,523.66	\$476.34	\$0.00	\$7,523.66	\$0.00	\$476.34	\$7,523.66	\$7,523.66	\$0.00
2121	Materiales y útiles de impresión y reproducción	\$8,000.00	\$0.00	\$8,000.00	\$7,523.66	\$476.34	\$0.00	\$7,523.66	\$0.00	\$476.34	\$7,523.66	\$7,523.66	\$0.00
2160	Material de limpieza	\$5,000.00	\$0.00	\$5,000.00	\$4,656.79	\$343.21	\$0.00	\$4,656.79	\$0.00	\$343.21	\$4,656.79	\$4,656.79	\$0.00
2161	Material de limpieza	\$5,000.00	\$0.00	\$5,000.00	\$4,656.79	\$343.21	\$0.00	\$4,656.79	\$0.00	\$343.21	\$4,656.79	\$4,656.79	\$0.00
2200	ALIMENTOS Y UTENSILIOS	\$12,500.00	\$0.00	\$12,500.00	\$8,354.06	\$4,145.94	\$0.00	\$8,354.06	\$0.00	\$4,145.94	\$8,354.06	\$8,354.06	\$0.00
2210	Productos alimenticios para personas	\$9,000.00	\$0.00	\$9,000.00	\$6,590.16	\$2,409.84	\$0.00	\$6,590.16	\$0.00	\$2,409.84	\$6,590.16	\$6,590.16	\$0.00
2211	Productos alimenticios para personas	\$9,000.00	\$0.00	\$9,000.00	\$6,590.16	\$2,409.84	\$0.00	\$6,590.16	\$0.00	\$2,409.84	\$6,590.16	\$6,590.16	\$0.00
2230	Utensilios para el servicio de alimentación	\$3,500.00	\$0.00	\$3,500.00	\$1,763.90	\$1,736.10	\$0.00	\$1,763.90	\$0.00	\$1,736.10	\$1,763.90	\$1,763.90	\$0.00
2231	Utensilios para el servicio de alimentación	\$3,500.00	\$0.00	\$3,500.00	\$1,763.90	\$1,736.10	\$0.00	\$1,763.90	\$0.00	\$1,736.10	\$1,763.90	\$1,763.90	\$0.00
2400	MATERIALES Y ARTÍCULOS DE CONSTRUCCI	\$15,000.00	\$0.00	\$15,000.00	\$9,661.72	\$5,338.28	\$0.00	\$9,661.72	\$0.00	\$5,338.28	\$9,661.72	\$9,661.72	\$0.00
2460	Material eléctrico y electrónico	\$12,000.00	\$0.00	\$12,000.00	\$9,553.02	\$2,446.98	\$0.00	\$9,553.02	\$0.00	\$2,446.98	\$9,553.02	\$9,553.02	\$0.00
2461	Material eléctrico y electrónico	\$12,000.00	\$0.00	\$12,000.00	\$9,553.02	\$2,446.98	\$0.00	\$9,553.02	\$0.00	\$2,446.98	\$9,553.02	\$9,553.02	\$0.00
2490	Otros materiales y artículos de construcción y ref	\$3,000.00	\$0.00	\$3,000.00	\$108.70	\$2,891.30	\$0.00	\$108.70	\$0.00	\$2,891.30	\$108.70	\$108.70	\$0.00
2491	Otros materiales y artículos de construcción y ref	\$3,000.00	\$0.00	\$3,000.00	\$108.70	\$2,891.30	\$0.00	\$108.70	\$0.00	\$2,891.30	\$108.70	\$108.70	\$0.00

MUSEO DE ARTE CONTEMPORÁNEO DE SAN LUIS POTOSÍ
SAN LUIS POTOSÍ

Estado del Ejercicio del Presupuesto por Fuente de Financiamiento Al 30/sep./2018



Usr: MACSLP
Rep: rptEstadoPresupuestoPorFuente_FF

Fecha y hora de Impresión: 03/sep/2018 11:48 a. m.

Objeto del Gasto	Fuente de Financiamiento	Aprobado	Ampliaciones / (Reducciones)	Presupuesto Vigente	Comprometido	Presupuesto Disponible para		Devengado	Comprometido No Devengado	Presupuesto Sin Devenegar	Ejercido	Pagado	Cuentas por Pagar Deuda
						Comprometer	No Devengado						
2600	COMBUSTIBLES, LUBRICANTES Y ADITIVOS	\$2,000.00	\$0.00	\$2,000.00	\$1,522.12	\$477.88	\$0.00	\$1,522.12	\$0.00	\$477.88	\$1,522.12	\$1,522.12	\$0.00
2610	Combustibles lubricantes y aditivos	\$2,000.00	\$0.00	\$2,000.00	\$1,522.12	\$477.88	\$0.00	\$1,522.12	\$0.00	\$477.88	\$1,522.12	\$1,522.12	\$0.00
2611	Combustibles, lubricantes y aditivos	\$2,000.00	\$0.00	\$2,000.00	\$1,522.12	\$477.88	\$0.00	\$1,522.12	\$0.00	\$477.88	\$1,522.12	\$1,522.12	\$0.00
2700	VESTUARIO, BLANCOS, PRENDAS DE PROTECTOR	\$16,000.00	\$0.00	\$16,000.00	\$10,860.11	\$5,139.89	\$0.00	\$10,860.11	\$0.00	\$5,139.89	\$10,860.11	\$10,860.11	\$0.00
2710	Vestuario y uniformes	\$16,000.00	\$0.00	\$16,000.00	\$10,860.11	\$5,139.89	\$0.00	\$10,860.11	\$0.00	\$5,139.89	\$10,860.11	\$10,860.11	\$0.00
2711	Vestuario y uniformes	\$16,000.00	\$0.00	\$16,000.00	\$10,860.11	\$5,139.89	\$0.00	\$10,860.11	\$0.00	\$5,139.89	\$10,860.11	\$10,860.11	\$0.00
2900	HERRAMIENTAS, REFACCIONES Y ACCESORI	\$5,000.00	\$0.00	\$5,000.00	\$2,225.83	\$2,774.17	\$0.00	\$2,225.83	\$0.00	\$2,774.17	\$2,225.83	\$2,225.83	\$0.00
2910	Herramientas menores	\$2,000.00	\$0.00	\$2,000.00	\$1,544.84	\$455.16	\$0.00	\$1,544.84	\$0.00	\$455.16	\$1,544.84	\$1,544.84	\$0.00
2911	Herramientas menores	\$2,000.00	\$0.00	\$2,000.00	\$1,544.84	\$455.16	\$0.00	\$1,544.84	\$0.00	\$455.16	\$1,544.84	\$1,544.84	\$0.00
2940	Refacciones y accesorios menores de equipo de	\$3,000.00	\$0.00	\$3,000.00	\$680.99	\$2,319.01	\$0.00	\$680.99	\$0.00	\$2,319.01	\$680.99	\$680.99	\$0.00
2941	Refacciones y accesorios menores de equipo de	\$3,000.00	\$0.00	\$3,000.00	\$680.99	\$2,319.01	\$0.00	\$680.99	\$0.00	\$2,319.01	\$680.99	\$680.99	\$0.00
3000	SERVICIOS GENERALES	\$2,297,476.87	\$0.00	\$2,297,476.87	\$1,613,827.10	\$683,649.77	\$0.00	\$1,613,827.10	\$0.00	\$683,649.77	\$1,540,068.96	\$1,448,164.48	\$165,662.62
3100	SERVICIOS BASICOS	\$248,000.00	\$0.00	\$248,000.00	\$128,583.67	\$119,416.33	\$0.00	\$128,583.67	\$0.00	\$119,416.33	\$128,583.67	\$128,583.67	\$0.00
3110	Energía eléctrica	\$156,000.00	\$0.00	\$156,000.00	\$54,608.00	\$101,392.00	\$0.00	\$54,608.00	\$0.00	\$101,392.00	\$54,608.00	\$54,608.00	\$0.00
3111	Energía eléctrica	\$156,000.00	\$0.00	\$156,000.00	\$54,608.00	\$101,392.00	\$0.00	\$54,608.00	\$0.00	\$101,392.00	\$54,608.00	\$54,608.00	\$0.00
3130	Agua	\$60,000.00	\$0.00	\$60,000.00	\$54,513.14	\$5,486.86	\$0.00	\$54,513.14	\$0.00	\$5,486.86	\$54,513.14	\$54,513.14	\$0.00
3131	Agua	\$60,000.00	\$0.00	\$60,000.00	\$54,513.14	\$5,486.86	\$0.00	\$54,513.14	\$0.00	\$5,486.86	\$54,513.14	\$54,513.14	\$0.00
3140	Telefonía tradicional	\$22,000.00	\$0.00	\$22,000.00	\$14,584.47	\$7,415.53	\$0.00	\$14,584.47	\$0.00	\$7,415.53	\$14,584.47	\$14,584.47	\$0.00
3141	Telefonía tradicional	\$22,000.00	\$0.00	\$22,000.00	\$14,584.47	\$7,415.53	\$0.00	\$14,584.47	\$0.00	\$7,415.53	\$14,584.47	\$14,584.47	\$0.00
3150	Telefonía celular	\$5,000.00	\$0.00	\$5,000.00	\$1,691.82	\$3,308.18	\$0.00	\$1,691.82	\$0.00	\$3,308.18	\$1,691.82	\$1,691.82	\$0.00
3151	Telefonía celular	\$5,000.00	\$0.00	\$5,000.00	\$1,691.82	\$3,308.18	\$0.00	\$1,691.82	\$0.00	\$3,308.18	\$1,691.82	\$1,691.82	\$0.00
3180	Servicios postales y telegráficos	\$5,000.00	\$0.00	\$5,000.00	\$3,186.24	\$1,813.76	\$0.00	\$3,186.24	\$0.00	\$1,813.76	\$3,186.24	\$3,186.24	\$0.00
3181	Servicios postales y telegráficos	\$5,000.00	\$0.00	\$5,000.00	\$3,186.24	\$1,813.76	\$0.00	\$3,186.24	\$0.00	\$1,813.76	\$3,186.24	\$3,186.24	\$0.00
3300	SERVICIOS PROFESIONALES, CIENTÍFICOS, T	\$499,400.00	\$0.00	\$499,400.00	\$400,134.12	\$99,265.88	\$0.00	\$400,134.12	\$0.00	\$99,265.88	\$374,764.92	\$374,764.92	\$25,369.20
3310	Servicios legales, de contabilidad, auditoría y rel.	\$14,500.00	\$0.00	\$14,500.00	\$14,304.00	\$196.00	\$0.00	\$14,304.00	\$0.00	\$196.00	\$14,304.00	\$14,304.00	\$0.00
3311	Servicios legales, de contabilidad, auditoría y rel.	\$14,500.00	\$0.00	\$14,500.00	\$14,304.00	\$196.00	\$0.00	\$14,304.00	\$0.00	\$196.00	\$14,304.00	\$14,304.00	\$0.00
3340	Servicios de capacitación	\$64,000.00	\$0.00	\$64,000.00	\$50,579.48	\$13,420.52	\$0.00	\$50,579.48	\$0.00	\$13,420.52	\$50,579.48	\$50,579.48	\$0.00
3341	Servicios de capacitación	\$64,000.00	\$0.00	\$64,000.00	\$50,579.48	\$13,420.52	\$0.00	\$50,579.48	\$0.00	\$13,420.52	\$50,579.48	\$50,579.48	\$0.00
3360	Servicios de apoyo administrativo, traducción, fo	\$53,700.00	\$0.00	\$53,700.00	\$53,109.44	\$590.56	\$0.00	\$53,109.44	\$0.00	\$590.56	\$53,109.44	\$53,109.44	\$0.00
3361	Servicios de apoyo administrativo, fotocopiado e	\$53,700.00	\$0.00	\$53,700.00	\$53,109.44	\$590.56	\$0.00	\$53,109.44	\$0.00	\$590.56	\$53,109.44	\$53,109.44	\$0.00
3370	Servicios de protección y seguridad	\$5,000.00	\$0.00	\$5,000.00	\$2,018.40	\$2,981.60	\$0.00	\$2,018.40	\$0.00	\$2,981.60	\$2,018.40	\$2,018.40	\$0.00

MUSEO DE ARTE CONTEMPORÁNEO DE SAN LUIS POTOSÍ
SAN LUIS POTOSÍ
 Estado del Ejercicio del Presupuesto por Fuente de Financiamiento Al 30/sep./2018



Ultr MACSLP
 Rep rptEstadoPresupuestoEgresos_FF

Fecha y hora de Impresión: 03/oct./2018 11:48 a. m.

Objeto del Gasto	Ampliaciones / (Reducciones)	Presupuesto Vigente	Comprometido	Presupuesto Disponible para Comprometer		Devengado	Comprometido No Devengado	Presupuesto Sin Devenegar	Ejercido	Pagado	Cuentas por Pagar Deuda	
				Comprometido	Disponible						Pagado	Deuda
3371 Servicios de protección y seguridad	\$0.00	\$5,000.00	\$2,018.40	\$2,981.60	\$2,981.60	\$2,018.40	\$0.00	\$2,981.60	\$2,018.40	\$2,018.40	\$0.00	\$0.00
3380 Servicios de vigilancia	\$0.00	\$290,000.00	\$233,722.80	\$56,277.20	\$56,277.20	\$233,722.80	\$0.00	\$56,277.20	\$208,353.60	\$208,353.60	\$25,369.20	\$25,369.20
3381 Servicios de vigilancia	\$0.00	\$290,000.00	\$233,722.80	\$56,277.20	\$56,277.20	\$233,722.80	\$0.00	\$56,277.20	\$208,353.60	\$208,353.60	\$25,369.20	\$25,369.20
3390 Servicios profesionales, científicos y técnicos int	\$0.00	\$72,200.00	\$46,400.00	\$25,800.00	\$25,800.00	\$46,400.00	\$0.00	\$25,800.00	\$46,400.00	\$46,400.00	\$0.00	\$0.00
3391 Servicios profesionales, científicos y técnicos int	\$0.00	\$72,200.00	\$46,400.00	\$25,800.00	\$25,800.00	\$46,400.00	\$0.00	\$25,800.00	\$46,400.00	\$46,400.00	\$0.00	\$0.00
3400 SERVICIOS FINANCIEROS, BANCARIOS Y COF	\$0.00	\$5,700.00	\$4,105.24	\$1,594.76	\$1,594.76	\$4,105.24	\$0.00	\$1,594.76	\$4,105.24	\$4,105.24	\$0.00	\$0.00
3410 Servicios financieros y bancarios	\$0.00	\$5,700.00	\$4,105.24	\$1,594.76	\$1,594.76	\$4,105.24	\$0.00	\$1,594.76	\$4,105.24	\$4,105.24	\$0.00	\$0.00
3411 Servicios financieros y bancarios	\$0.00	\$5,700.00	\$4,105.24	\$1,594.76	\$1,594.76	\$4,105.24	\$0.00	\$1,594.76	\$4,105.24	\$4,105.24	\$0.00	\$0.00
3500 SERVICIOS DE INSTALACIÓN, REPARACIÓN, I	\$0.00	\$366,000.00	\$196,988.57	\$169,011.43	\$169,011.43	\$196,988.57	\$0.00	\$169,011.43	\$179,658.63	\$179,658.63	\$17,329.94	\$17,329.94
3510 Conservación y mantenimiento menor de inmue	\$0.00	\$60,000.00	\$21,857.47	\$38,142.53	\$38,142.53	\$21,857.47	\$0.00	\$38,142.53	\$21,857.47	\$21,857.47	\$0.00	\$0.00
3511 Conservación y mantenimiento menor de inmue	\$0.00	\$60,000.00	\$21,857.47	\$38,142.53	\$38,142.53	\$21,857.47	\$0.00	\$38,142.53	\$21,857.47	\$21,857.47	\$0.00	\$0.00
3530 Instalación, reparación y mantenimiento de equi	\$0.00	\$5,000.00	\$1,392.00	\$3,608.00	\$3,608.00	\$1,392.00	\$0.00	\$3,608.00	\$1,392.00	\$1,392.00	\$0.00	\$0.00
3531 Instalación, reparación y mantenimiento de equi	\$0.00	\$5,000.00	\$1,392.00	\$3,608.00	\$3,608.00	\$1,392.00	\$0.00	\$3,608.00	\$1,392.00	\$1,392.00	\$0.00	\$0.00
3570 Instalación, reparación y mantenimiento de maq	\$0.00	\$35,000.00	\$5,800.00	\$29,200.00	\$29,200.00	\$5,800.00	\$0.00	\$29,200.00	\$5,800.00	\$5,800.00	\$0.00	\$0.00
3571 Instalación, reparación y mantenimiento de maq	\$0.00	\$35,000.00	\$5,800.00	\$29,200.00	\$29,200.00	\$5,800.00	\$0.00	\$29,200.00	\$5,800.00	\$5,800.00	\$0.00	\$0.00
3577 Instalación, reparación y mantenimiento de maq	\$0.00	\$35,000.00	\$5,800.00	\$29,200.00	\$29,200.00	\$5,800.00	\$0.00	\$29,200.00	\$5,800.00	\$5,800.00	\$0.00	\$0.00
3580 Servicios de limpieza y manejo de desechos	\$0.00	\$260,000.00	\$167,864.10	\$92,135.90	\$92,135.90	\$167,864.10	\$0.00	\$92,135.90	\$150,534.16	\$150,534.16	\$17,329.94	\$17,329.94
3581 Servicios de limpieza y manejo de desechos	\$0.00	\$260,000.00	\$167,864.10	\$92,135.90	\$92,135.90	\$167,864.10	\$0.00	\$92,135.90	\$150,534.16	\$150,534.16	\$17,329.94	\$17,329.94
3590 Servicios de jardinería y fumigación	\$0.00	\$6,000.00	\$75.00	\$5,925.00	\$5,925.00	\$75.00	\$0.00	\$5,925.00	\$75.00	\$75.00	\$0.00	\$0.00
3591 Servicios de jardinería y fumigación	\$0.00	\$6,000.00	\$75.00	\$5,925.00	\$5,925.00	\$75.00	\$0.00	\$5,925.00	\$75.00	\$75.00	\$0.00	\$0.00
3600 SERVICIOS DE COMUNICACIÓN SOCIAL Y PUI	\$0.00	\$66,000.00	\$33,099.55	\$32,900.45	\$32,900.45	\$33,099.55	\$0.00	\$32,900.45	\$33,099.55	\$33,099.55	\$0.00	\$0.00
3620 Difusión por radio, televisión y otros medios de n	\$0.00	\$18,000.00	\$11,020.00	\$6,980.00	\$6,980.00	\$11,020.00	\$0.00	\$6,980.00	\$11,020.00	\$11,020.00	\$0.00	\$0.00
3621 Difusión por radio, televisión y otros medios de n	\$0.00	\$18,000.00	\$11,020.00	\$6,980.00	\$6,980.00	\$11,020.00	\$0.00	\$6,980.00	\$11,020.00	\$11,020.00	\$0.00	\$0.00
3630 Servicios de creatividad, preproducción y produc	\$0.00	\$38,000.00	\$20,924.35	\$17,075.65	\$17,075.65	\$20,924.35	\$0.00	\$17,075.65	\$20,924.35	\$20,924.35	\$0.00	\$0.00
3631 Servicios de creatividad, preproducción y produc	\$0.00	\$38,000.00	\$20,924.35	\$17,075.65	\$17,075.65	\$20,924.35	\$0.00	\$17,075.65	\$20,924.35	\$20,924.35	\$0.00	\$0.00
3660 Servicio de creación y difusión de contenido excl	\$0.00	\$10,000.00	\$1,155.20	\$8,844.80	\$8,844.80	\$1,155.20	\$0.00	\$8,844.80	\$1,155.20	\$1,155.20	\$0.00	\$0.00
3661 Servicio de creación y difusión de contenido excl	\$0.00	\$10,000.00	\$1,155.20	\$8,844.80	\$8,844.80	\$1,155.20	\$0.00	\$8,844.80	\$1,155.20	\$1,155.20	\$0.00	\$0.00
3700 SERVICIOS DE TRASLADOS Y VIÁTICOS	\$0.00	\$120,000.00	\$31,901.42	\$88,098.58	\$88,098.58	\$31,901.42	\$0.00	\$88,098.58	\$31,901.42	\$31,901.42	\$0.00	\$0.00
3720 Pasajes terrestres	\$0.00	\$30,000.00	\$11,414.74	\$18,585.26	\$18,585.26	\$11,414.74	\$0.00	\$18,585.26	\$11,414.74	\$11,414.74	\$0.00	\$0.00
3721 Pasajes terrestres	\$0.00	\$30,000.00	\$11,414.74	\$18,585.26	\$18,585.26	\$11,414.74	\$0.00	\$18,585.26	\$11,414.74	\$11,414.74	\$0.00	\$0.00
3750 Viáticos en el país	\$0.00	\$90,000.00	\$20,486.68	\$69,513.32	\$69,513.32	\$20,486.68	\$0.00	\$69,513.32	\$20,486.68	\$20,486.68	\$0.00	\$0.00
3751 Viáticos en el país	\$0.00	\$70,000.00	\$14,418.96	\$55,581.04	\$55,581.04	\$14,418.96	\$0.00	\$55,581.04	\$14,418.96	\$14,418.96	\$0.00	\$0.00

MUSEO DE ARTE CONTEMPORÁNEO DE SAN LUIS POTOSI
SAN LUIS POTOSI

Estado del Ejercicio del Presupuesto por Fuente de Financiamiento Al 30/sep./2018



Utr: rptEstadoPresupuestoEgresos_FF
Rep: rptEstadoPresupuestoEgresos_FF

Fecha y hora de Impresión: 03/sep./2018 11:48 a. m.

Objeto del Gasto	Fuente de Financiamiento	Aprobado	Ampliaciones / (Reducciones)	Presupuesto Vigente	Comprometido	Disponibilidad para Comprometer	Devengado	Comprometido No Devengado	Presupuesto Sin Devengar	Ejercido	Pagado	Cuentas por Pagar	
												Deuda	Deuda
3752 Gastos de traslados en comisiones oficiales		\$20,000.00	\$0.00	\$20,000.00	\$6,067.72	\$13,932.28	\$6,067.72	\$0.00	\$13,932.28	\$6,067.72	\$6,067.72	\$0.00	\$0.00
3800 SERVICIOS OFICIALES		\$971,876.87	\$0.00	\$971,876.87	\$806,085.53	\$165,791.34	\$806,085.53	\$0.00	\$165,791.34	\$775,026.53	\$683,122.05	\$122,963.48	\$122,963.48
3840 Exposiciones		\$971,876.87	\$0.00	\$971,876.87	\$806,085.53	\$165,791.34	\$806,085.53	\$0.00	\$165,791.34	\$775,026.53	\$683,122.05	\$122,963.48	\$122,963.48
3841 Exposiciones		\$901,876.87	\$0.00	\$901,876.87	\$775,939.45	\$125,937.42	\$775,939.45	\$0.00	\$125,937.42	\$746,040.45	\$654,135.97	\$121,803.48	\$121,803.48
3843 Espectáculos culturales		\$70,000.00	\$0.00	\$70,000.00	\$30,146.08	\$39,853.92	\$30,146.08	\$0.00	\$39,853.92	\$28,986.08	\$28,986.08	\$1,160.00	\$1,160.00
3900 OTROS SERVICIOS GENERALES		\$20,500.00	\$0.00	\$20,500.00	\$12,929.00	\$7,571.00	\$12,929.00	\$0.00	\$7,571.00	\$12,929.00	\$12,929.00	\$0.00	\$0.00
3920 Impuestos y derechos		\$1,500.00	\$0.00	\$1,500.00	\$624.00	\$876.00	\$624.00	\$0.00	\$876.00	\$624.00	\$624.00	\$0.00	\$0.00
3921 Impuestos y derechos		\$1,500.00	\$0.00	\$1,500.00	\$624.00	\$876.00	\$624.00	\$0.00	\$876.00	\$624.00	\$624.00	\$0.00	\$0.00
3950 Penas, multas, accesorios y actualizaciones		\$4,000.00	\$0.00	\$4,000.00	\$1,915.00	\$2,085.00	\$1,915.00	\$0.00	\$2,085.00	\$1,915.00	\$1,915.00	\$0.00	\$0.00
3951 Penas, multas, accesorios y actualizaciones		\$4,000.00	\$0.00	\$4,000.00	\$1,915.00	\$2,085.00	\$1,915.00	\$0.00	\$2,085.00	\$1,915.00	\$1,915.00	\$0.00	\$0.00
3990 Otros servicios generales		\$15,000.00	\$0.00	\$15,000.00	\$10,390.00	\$4,610.00	\$10,390.00	\$0.00	\$4,610.00	\$10,390.00	\$10,390.00	\$0.00	\$0.00
3991 Otros servicios generales		\$15,000.00	\$0.00	\$15,000.00	\$10,390.00	\$4,610.00	\$10,390.00	\$0.00	\$4,610.00	\$10,390.00	\$10,390.00	\$0.00	\$0.00
5000 BIENES MUEBLES, INMUEBLES E INTANGIBLE		\$92,500.00	\$0.00	\$92,500.00	\$58,479.18	\$34,020.82	\$58,479.18	\$0.00	\$34,020.82	\$58,479.18	\$58,479.18	\$0.00	\$0.00
5100 MOBILIARIO Y EQUIPO DE ADMINISTRACIÓN		\$50,000.00	\$0.00	\$50,000.00	\$45,106.19	\$4,893.81	\$45,106.19	\$0.00	\$4,893.81	\$45,106.19	\$45,106.19	\$0.00	\$0.00
5110 Muebles de oficina y estantería		\$10,000.00	\$0.00	\$10,000.00	\$8,607.19	\$1,392.81	\$8,607.19	\$0.00	\$1,392.81	\$8,607.19	\$8,607.19	\$0.00	\$0.00
5111 Muebles de oficina y estantería		\$10,000.00	\$0.00	\$10,000.00	\$8,607.19	\$1,392.81	\$8,607.19	\$0.00	\$1,392.81	\$8,607.19	\$8,607.19	\$0.00	\$0.00
5150 Equipo de cómputo y de tecnologías de la inform		\$40,000.00	\$0.00	\$40,000.00	\$36,499.00	\$3,501.00	\$36,499.00	\$0.00	\$3,501.00	\$36,499.00	\$36,499.00	\$0.00	\$0.00
5151 Equipo de cómputo y de tecnología de la inform		\$40,000.00	\$0.00	\$40,000.00	\$36,499.00	\$3,501.00	\$36,499.00	\$0.00	\$3,501.00	\$36,499.00	\$36,499.00	\$0.00	\$0.00
5200 MOBILIARIO Y EQUIPO EDUCACIONAL Y RECI		\$37,500.00	\$0.00	\$37,500.00	\$13,372.99	\$24,127.01	\$13,372.99	\$0.00	\$24,127.01	\$13,372.99	\$13,372.99	\$0.00	\$0.00
5210 Equipos y aparatos audiovisuales		\$4,500.00	\$0.00	\$4,500.00	\$373.99	\$4,126.01	\$373.99	\$0.00	\$4,126.01	\$373.99	\$373.99	\$0.00	\$0.00
5211 Equipos y aparatos audiovisuales		\$4,500.00	\$0.00	\$4,500.00	\$373.99	\$4,126.01	\$373.99	\$0.00	\$4,126.01	\$373.99	\$373.99	\$0.00	\$0.00
5230 Cámaras fotográficas y de vídeo		\$33,000.00	\$0.00	\$33,000.00	\$12,999.00	\$20,001.00	\$12,999.00	\$0.00	\$20,001.00	\$12,999.00	\$12,999.00	\$0.00	\$0.00
5231 Cámaras fotográficas y de vídeo		\$33,000.00	\$0.00	\$33,000.00	\$12,999.00	\$20,001.00	\$12,999.00	\$0.00	\$20,001.00	\$12,999.00	\$12,999.00	\$0.00	\$0.00
5900 ACTIVOS INTANGIBLES		\$5,000.00	\$0.00	\$5,000.00	\$0.00	\$5,000.00	\$0.00	\$0.00	\$5,000.00	\$0.00	\$0.00	\$0.00	\$0.00
5910 Software		\$5,000.00	\$0.00	\$5,000.00	\$0.00	\$5,000.00	\$0.00	\$0.00	\$5,000.00	\$0.00	\$0.00	\$0.00	\$0.00
5911 Software		\$5,000.00	\$0.00	\$5,000.00	\$0.00	\$5,000.00	\$0.00	\$0.00	\$5,000.00	\$0.00	\$0.00	\$0.00	\$0.00
RECURSOS ESTATALES SUBSIDIO		\$3,436,276.87	\$0.00	\$3,436,276.87	\$2,099,371.93	\$1,336,904.94	\$2,099,371.93	\$144,000.00	\$863,104.94	\$2,091,151.79	\$2,089,709.37	\$163,562.62	\$163,562.62
2602 RECURSO FEDERAL CONVENIO SECULT SC/CCOL/19/18		\$32,500.00	\$0.00	\$32,500.00	\$32,500.00	\$0.00	\$32,500.00	\$0.00	\$0.00	\$32,500.00	\$32,500.00	\$0.00	\$0.00
3000 SERVICIOS GENERALES		\$32,500.00	\$0.00	\$32,500.00	\$32,500.00	\$0.00	\$32,500.00	\$0.00	\$0.00	\$32,500.00	\$32,500.00	\$0.00	\$0.00
3800 SERVICIOS OFICIALES		\$32,500.00	\$0.00	\$32,500.00	\$32,500.00	\$0.00	\$32,500.00	\$0.00	\$0.00	\$32,500.00	\$32,500.00	\$0.00	\$0.00




U. M. M. C. S. L. P.
Rep. rptEstadoPresupuestoEgresos_FF

MUSEO DE ARTE CONTEMPORÁNEO DE SAN LUIS POTOSÍ
SAN LUIS POTOSÍ
Estado del Ejercicio del Presupuesto por Fuente de Financiamiento Al 30/sep./2018


Fecha y hora de Impresión: 03/oct/2018 11:48 a. m.

Objeto del Gasto	Fuente de Financiamiento	Aprobado	Ampliaciones / (Reducciones)	Presupuesto Vigente	Comprometido	Disponibilidad para Comprometer	Presupuesto Disponible para Comprometer	Devengado	Comprometido No Devengado	Presupuesto Sin Devengar	Ejercido	Pagado	Cuentas por
													Pagar Deuda
3840	Exposiciones	\$32,500.00	\$0.00	\$32,500.00	\$32,500.00	\$0.00	\$0.00	\$32,500.00	\$0.00	\$0.00	\$32,500.00	\$32,500.00	\$0.00
3841	Exposiciones	\$32,500.00	\$0.00	\$32,500.00	\$32,500.00	\$0.00	\$0.00	\$32,500.00	\$0.00	\$0.00	\$32,500.00	\$32,500.00	\$0.00
RECURSO FEDERAL CONVENIO SEC													\$0.00

Total Final													\$165,562.62
--------------------	--	--	--	--	--	--	--	--	--	--	--	--	--------------



 ALDO EDMUNDO ARELLANO PAREDES
 DIRECTOR GENERAL DEL M.A.C.



 GERARDO JUÁREZ LOZANO
 SUBDIRECTOR ADMINISTRATIVO DEL M.A.C.



MUSEO DE ARTE CONTEMPORÁNEO DE SAN LUIS POTOSÍ

SAN LUIS POTOSÍ

Gasto por Categoría Programática

Del 01/ene./2018 Al 30/sep./2018

Fecha y 03/oct./2018

hora de Impresión | 11:52 a. m.

Usu: MAGSLP

Rep rptEstadoPresupuestoEgresos_PC

Concepto	Egresos					Subejercicio 6 = (3 - 4)
	Aprobado 1	Ampliaciones / (Reducciones) 2	Modificado 3=(1+2)	Devengado 4	Pagado 5	
Programas						
Subsidios: Sector Social y Privado o Entidades Fec						
Sujetos a Reglas de Operación	\$0.00	\$0.00	\$0.00	\$0.00	\$0.00	\$0.00
Otros Subsidios	\$0.00	\$0.00	\$0.00	\$0.00	\$0.00	\$0.00
Subsidios: Sector Social y Privado o Entidades Federativa:	\$0.00	\$0.00	\$0.00	\$0.00	\$0.00	\$0.00
Desempeño de las Funciones						
Funciones de las Fuerzas Armadas (Únicamente Gobierno F	\$0.00	\$0.00	\$0.00	\$0.00	\$0.00	\$0.00
Provisión de Bienes Públicos	\$0.00	\$0.00	\$0.00	\$0.00	\$0.00	\$0.00
Prestación de Servicios Públicos	\$0.00	\$0.00	\$0.00	\$0.00	\$0.00	\$0.00
Promoción y fomento	\$3,474,476.87	\$0.00	\$3,474,476.87	\$2,588,502.97	\$2,422,840.35	\$885,973.90
Regulación y supervisión	\$0.00	\$0.00	\$0.00	\$0.00	\$0.00	\$0.00
Proyectos de Inversión	\$0.00	\$0.00	\$0.00	\$0.00	\$0.00	\$0.00
Planeación, seguimiento y evaluación de políticas públicas	\$0.00	\$0.00	\$0.00	\$0.00	\$0.00	\$0.00
Específicos	\$0.00	\$0.00	\$0.00	\$0.00	\$0.00	\$0.00
Desempeño de las Funciones	\$3,474,476.87	\$0.00	\$3,474,476.87	\$2,588,502.97	\$2,422,840.35	\$885,973.90
Administrativos y de Apoyo						
Apoyo al proceso presupuestario y para mejorar la eficiencia	\$0.00	\$0.00	\$0.00	\$0.00	\$0.00	\$0.00
Apoyo a la función pública y al mejoramiento de la gestión	\$0.00	\$0.00	\$0.00	\$0.00	\$0.00	\$0.00
Operaciones ajenas	\$0.00	\$0.00	\$0.00	\$0.00	\$0.00	\$0.00
Administrativos y de Apoyo	\$0.00	\$0.00	\$0.00	\$0.00	\$0.00	\$0.00
Compromisos						
Obligaciones de cumplimiento de resolución jurisdiccional	\$0.00	\$0.00	\$0.00	\$0.00	\$0.00	\$0.00
Desastres Naturales	\$0.00	\$0.00	\$0.00	\$0.00	\$0.00	\$0.00
Compromisos	\$0.00	\$0.00	\$0.00	\$0.00	\$0.00	\$0.00
Obligaciones						
Pensiones y jubilaciones	\$0.00	\$0.00	\$0.00	\$0.00	\$0.00	\$0.00
Aportaciones a la seguridad social	\$0.00	\$0.00	\$0.00	\$0.00	\$0.00	\$0.00
Aportaciones a fondos de estabilización	\$0.00	\$0.00	\$0.00	\$0.00	\$0.00	\$0.00
Aportaciones a fondos de inversión y reestructura de pensior	\$0.00	\$0.00	\$0.00	\$0.00	\$0.00	\$0.00
Obligaciones	\$0.00	\$0.00	\$0.00	\$0.00	\$0.00	\$0.00
Programas de Gasto Federalizado						
Gasto Federalizado	\$0.00	\$0.00	\$0.00	\$0.00	\$0.00	\$0.00



MUSEO DE ARTE CONTEMPORÁNEO DE SAN LUIS POTOSÍ

SAN LUIS POTOSÍ

Gasto por Categoría Programática

Del 01/ene./2018 Al 30/sep./2018

Fecha y hora de Impresión 03/oct./2018 11:52 a. m.

Usr: MACSLP
Rep: rptEstadoPresupuestoEgresos_PC

Concepto	Egresos					Subejercicio 6 = (3 - 4)
	Aprobado 1	Ampliaciones / (Reducciones) 2	Modificado 3=(1+2)	Devengado 4	Pagado 5	
Programas						
Programas de Gasto Federalizado	\$0.00	\$0.00	\$0.00	\$0.00	\$0.00	\$0.00
Participaciones a entidades federativas y municipi						
Participaciones a entidades federativas y municipios	\$0.00	\$0.00	\$0.00	\$0.00	\$0.00	\$0.00
Participaciones a entidades federativas y municipios	\$0.00	\$0.00	\$0.00	\$0.00	\$0.00	\$0.00
Costo financiero, deuda o apoyos a deudores y ahc						
Costo financiero, deuda o apoyos a deudores y ahorradores	\$0.00	\$0.00	\$0.00	\$0.00	\$0.00	\$0.00
Costo financiero, deuda o apoyos a deudores y ahorradore	\$0.00	\$0.00	\$0.00	\$0.00	\$0.00	\$0.00
Adeudos de ejercicios fiscales anteriores						
Adeudos de ejercicios fiscales anteriores	\$0.00	\$0.00	\$0.00	\$0.00	\$0.00	\$0.00
Adeudos de ejercicios fiscales anteriores	\$0.00	\$0.00	\$0.00	\$0.00	\$0.00	\$0.00
Total del Gasto	\$3,474,476.87	\$0.00	\$3,474,476.87	\$2,588,502.97	\$2,422,840.35	\$885,973.90

ALDO EDUARDO ARELLANO PAREDES

DIRECTOR GENERAL DEL M.A.C.

GERARDO JUAREZ LOZANO

SUBDIRECTOR ADMINISTRATIVO DEL M.A.C.



SECRETARÍA
DE CULTURA

MUSEO DE ARTE
CONTEMPORÁNEO

San Luis Potosí, S.L.P. a 30 de septiembre de 2018
MUSEO DE ARTE CONTEMPORANEO DE SAN LUIS POTOSI

Por este medio se informa que el Museo de Arte Contemporáneo de San Luis Potosí hasta la fecha no genera Programas y proyectos de Inversión.

ATENTAMENTE

ALDO EDMUNDO ARELLANO PAREDES
DIRECTOR GENERAL
MUSEO DE ARTE CONTEMPORÁNEO

GERARDO JUAREZ LOZANO
SUBDIRECTOR ADMINISTRATIVO
MUSEO DE ARTE CONTEMPORÁNEO

INFORME SOBRE PASIVOS CONTINGENTES
MUSEO DE ARTE CONTEMPORÁNEO DE SAN LUIS POTOSÍ
DEL 01 DE ENERO AL 30 DE SEPTIEMBRE DE 2018


En cumplimiento a lo dispuesto por los artículos 46, fracción I, inciso f) y 52 de la Ley General de Contabilidad Gubernamental, en relación al informe sobre Pasivos Contingentes, se aclara que este Museo de Arte Contemporáneo de San Luis Potosí al 30 de septiembre de 2018, no tiene provisión de pasivos contingentes.

No obstante, a la situación anteriormente expuesta, se hace la pertinente aclaración que los pasivos manifestados en su información financiera, en todos los casos corresponden a obligaciones reales derivadas de la recepción a plena satisfacción de bienes y/o servicios debidamente devengados.

Lo anterior, de conformidad con lo establecido en el capítulo VII, inciso g) del Manual de Contabilidad Gubernamental emitido por el CONAC, donde se establece en términos generales que:

“los pasivos contingentes son obligaciones que tienen su origen en hechos específicos e independientes del pasado que en el futuro pueden ocurrir o no y, de acuerdo con lo que acontezca, desaparecen o se convierten en pasivos reales, por ejemplo, juicios, garantías, avales, costos de planes de pensiones, jubilaciones, etc.”

“Bajo protesta de decir la verdad declaramos que los Estados financieros y sus Notas son razonablemente correctos y responsabilidad del emisor”.



Aldo Edmundo Arellano Paredes
Director General



Gerardo Juárez Lozano
Subdirector Administrativo



San Luis Potosí, S.L.P. a 30 de septiembre de 2018
MUSEO DE ARTE CONTEMPORÁNEO DE SAN LUIS POTOSÍ

Por este medio se informa que el Museo de Arte Contemporáneo de San Luis Potosí al 30 de septiembre no genera endeudamiento ni intereses de la deuda pública.

ATENTAMENTE

ALDO EDMUNDO ARELLANO PAREDES
DIRECTOR GENERAL
MUSEO DE ARTE CONTEMPORÁNEO

GERARDO JUÁREZ LOZANO
SUBDIRECTOR ADMINISTRATIVO
MUSEO DE ARTE CONTEMPORÁNEO



MUSEO DE ARTE CONTEMPORÁNEO DE SAN LUIS POTOSÍ SAN LUIS POTOSÍ

Indicadores de Postura Fiscal
del 01/ene./2018 al 30/sep./2018


Usu: MACSLP
Rep: rptIndicadoresPosturaFiscal


Fecha y hora de Impresión | 03/oct./2018
12:03 p. m.

Concepto	Estimado	Devengado	Pagado
I. Ingresos Presupuestarios (I=1+2)	\$3,544,476.90	\$2,674,693.87	\$2,674,693.87
1. Ingresos del Gobierno de la Entidad Federativa	\$0.00	\$0.00	\$0.00
2. Ingresos del Sector Paraestatal	\$3,544,476.90	\$2,674,693.87	\$2,674,693.87
II. Egresos Presupuestarios (II=3+4)	\$3,474,476.87	\$2,588,502.97	\$2,422,840.35
3. Egresos del Gobierno de la Entidad Federativa	\$0.00	\$0.00	\$0.00
4. Egresos del Sector Paraestatal	\$3,474,476.87	\$2,588,502.97	\$2,422,840.35
III. Balance Presupuestario (Superávit o Déficit) (III = I - II)	\$70,000.03	\$86,190.90	\$251,853.52

Concepto	Estimado	Devengado	Pagado
III. Balance Presupuestario (Superávit o Déficit)	\$70,000.03	\$86,190.90	\$251,853.52
IV. Intereses, Comisiones y Gastos de la Deuda	\$0.00	\$0.00	\$0.00
V. Balance Primario (Superávit o Déficit) (V= III - IV)	\$70,000.03	\$86,190.90	\$251,853.52

Concepto	Estimado	Devengado	Pagado
A. Financiamiento	\$0.00	\$0.00	\$0.00
B. Amortización de la deuda	\$0.00	\$0.00	\$0.00
C. Endeudamiento ó desendeudamiento (C = A - B)	\$0.00	\$0.00	\$0.00


ALDO EDMUNDO ARELLANO PAREDES
DIRECTOR GENERAL DEL M.A.C.


GERARDO JUÁREZ LOZANO
SUBDIRECTOR ADMINISTRATIVO DEL M.A.C.

Museo de Arte Contemporáneo de San Luis Potosí
 Relación de Bienes Muebles que componen el Patrimonio
 Cuenta Pública 2018
 (Pesos)

Código	Descripción del bien	Valor en libros
173433	MUEBLE DE PISO	\$ 5,442.38
173437	ESCRITORIO SECRETARIAL	\$ 6,332.00
173438	ESCRITORIO SECRETARIAL	\$ 6,332.00
173439	ESCRITORIO SECRETARIAL	\$ 6,332.00
173440	GABINETE {MOBILIARIO DE OFICINA}	\$ 3,662.00
173441	GABINETE {MOBILIARIO DE OFICINA}	\$ 3,662.00
173442	LOCKER	\$ 946.00
173443	LOCKER	\$ 946.00
173444	LOCKER	\$ 946.00
173445	LOCKER	\$ 946.00
173446	LOCKER	\$ 946.00
173447	LOCKER	\$ 946.00
173448	LOCKER	\$ 946.00
173449	MODULO DE INFORMACION	\$ 14,213.00
173450	LIBRERO	\$ 46,992.00
173451	LIBRERO	\$ 35,850.00
173452	ESCRITORIO EJECUTIVO	\$ 11,671.00
173453	ESCRITORIO EJECUTIVO	\$ 11,671.00
173454	MODULO DE ADMINISTRACION	\$ 17,843.00
173455	GABINETE {MOBILIARIO DE OFICINA}	\$ 3,662.00
173456	JUEGO DE MUEBLES EJECUTIVO	\$ 26,309.00
173457	MESA DE JUNTA O DE TRABAJO	\$ 3,216.00
173458	BANCA {MOBILIARIO DE OFICINA}	\$ 6,642.00
173459	BANCA {MOBILIARIO DE OFICINA}	\$ 6,642.00
173460	BANCA {MOBILIARIO DE OFICINA}	\$ 6,642.00
173461	BANCA {MOBILIARIO DE OFICINA}	\$ 6,642.00
173462	BANCA {MOBILIARIO DE OFICINA}	\$ 6,642.00
173463	BANCA {MOBILIARIO DE OFICINA}	\$ 6,642.00
173464	COCINETA	\$ 6,758.00
173465	SILLA DE 1 PLAZA (VISITANTE)	\$ 2,761.00
173466	SILLA DE 1 PLAZA (VISITANTE)	\$ 2,761.00
173467	SILLA DE 1 PLAZA (VISITANTE)	\$ 2,761.00
173468	SILLA DE 1 PLAZA (VISITANTE)	\$ 2,761.00
173469	SILLON SEMIEJECUTIVO	\$ 3,869.00
173470	SILLON SEMIEJECUTIVO	\$ 3,869.00
173471	SILLON SEMIEJECUTIVO	\$ 3,869.00
173472	SILLON SEMIEJECUTIVO	\$ 3,869.00
173473	SILLON EJECUTIVO	\$ 3,869.00
173474	SILLON EJECUTIVO	\$ 3,869.00
173475	SILLON EJECUTIVO	\$ 3,869.00
173476	SILLON EJECUTIVO	\$ 3,869.00
173477	SILLON EJECUTIVO	\$ 3,869.00
173478	SILLON EJECUTIVO	\$ 3,869.00
173479	SILLON EJECUTIVO	\$ 3,869.00
173480	SILLON EJECUTIVO	\$ 3,869.00
173481	SILLON EJECUTIVO	\$ 3,869.00
173482	SILLON EJECUTIVO	\$ 3,869.00
173483	SILLA PARA CAJERO	\$ 1,868.00
173484	SILLA PARA CAJERO	\$ 1,868.00
173608	EQUIPO DE COMPUTO	\$ 19,462.00
173609	EQUIPO DE COMPUTO	\$ 19,462.00
173610	EQUIPO DE COMPUTO	\$ 19,462.00
173611	EQUIPO DE COMPUTO	\$ 19,462.00

173612	EQUIPO DE COMPUTO	\$	19,462.00
173613	NO BREAK FUENTE DE PODER ININTERRUMPIDA	\$	1,714.00
173614	NO BREAK FUENTE DE PODER ININTERRUMPIDA	\$	1,714.00
173615	NO BREAK FUENTE DE PODER ININTERRUMPIDA	\$	1,714.00
173616	NO BREAK FUENTE DE PODER ININTERRUMPIDA	\$	1,714.00
173617	NO BREAK FUENTE DE PODER ININTERRUMPIDA	\$	1,714.00
173618	SOFTWARE	\$	1,011.00
173619	SOFTWARE	\$	1,011.00
173620	SOFTWARE	\$	1,011.00
173621	SOFTWARE	\$	1,011.00
173622	SOFTWARE	\$	1,011.00
173623	SOFTWARE	\$	8,901.00
173624	SOFTWARE	\$	8,901.00
173625	SOFTWARE	\$	8,901.00
173626	SOFTWARE	\$	8,901.00
173627	SOFTWARE	\$	8,901.00
173628	COMPUTADORA PORTATIL (LAP TOP)	\$	12,125.00
173629	COMPUTADORA PORTATIL (LAP TOP)	\$	12,125.00
173630	SOFTWARE	\$	8,935.00
173631	SOFTWARE	\$	8,935.00
173632	COMPUTADORA CON MONITOR INTEGRADO	\$	26,433.00
173633	SOFTWARE	\$	8,935.00
173634	SCANNER	\$	7,530.00
173635	FOTOCOPIADORA	\$	23,240.00
173636	IMPRESORA LASER	\$	9,364.00
173637	MAQUINA DE FAX	\$	3,468.00
173638	SOFTWARE	\$	15,806.00
173639	SOFTWARE	\$	18,400.00
173640	COMPUTADORA SERVIDOR DE RED	\$	26,540.00
173641	SOFTWARE	\$	12,739.00
173642	NO BREAK FUENTE DE PODER ININTERRUMPIDA	\$	20,044.00
173770	SENSOR DE TEMPERATURA Y HUMEDAD	\$	21,292.00
173771	SENSOR DE TEMPERATURA Y HUMEDAD	\$	21,292.00
173772	SENSOR DE TEMPERATURA Y HUMEDAD	\$	21,292.00
173773	SENSOR DE TEMPERATURA Y HUMEDAD	\$	21,292.00
173774	SENSOR DE TEMPERATURA Y HUMEDAD	\$	10,831.00
173775	SENSOR DE TEMPERATURA Y HUMEDAD	\$	10,831.00
173776	SENSOR DE TEMPERATURA Y HUMEDAD	\$	10,831.00
173777	SENSOR DE TEMPERATURA Y HUMEDAD	\$	10,831.00
173778	SENSOR DE TEMPERATURA Y HUMEDAD	\$	9,072.00
173779	SENSOR DE TEMPERATURA Y HUMEDAD	\$	8,332.00
173780	SENSOR DE TEMPERATURA Y HUMEDAD	\$	8,332.00
173781	INTERFAZ DE RED	\$	5,369.00
173782	INTERFAZ DE RED	\$	5,369.00
173783	INTERFAZ DE RED	\$	5,369.00
173784	INTERFAZ DE RED	\$	5,369.00
173785	DIVISOR DE POTENCIA (3 SALIDAS)	\$	1,481.00
173786	DIVISOR DE POTENCIA (3 SALIDAS)	\$	1,481.00
173787	DIVISOR DE POTENCIA (3 SALIDAS)	\$	1,481.00
173788	DIVISOR DE POTENCIA (3 SALIDAS)	\$	1,481.00
173789	SOFTWARE	\$	20,589.00
173790	SOFTWARE	\$	6,480.00
188981	VIDEOPROYECTOR PARA COMPUTADORA DATASHOW	\$	8,499.00
188982	VIDEOPROYECTOR PARA COMPUTADORA DATASHOW	\$	8,468.00
188983	TELEVISION PANTALLA PLASMA	\$	9,499.00
188984	TELEVISION PANTALLA PLASMA	\$	8,998.99
215150	PINTURA	\$	60,000.00
215151	PINTURA	\$	5,000.00
215152	PINTURA	\$	200,000.00
215153	PINTURA	\$	400,000.00
215154	PINTURA	\$	40,000.00

215155	PINTURA	\$	60,000.00
215156	PINTURA	\$	60,000.00
215157	PINTURA	\$	30,000.00
215158	PINTURA	\$	30,000.00
215159	PINTURA	\$	30,000.00
215160	PINTURA	\$	30,000.00
215161	PINTURA	\$	30,000.00
215162	PINTURA	\$	30,000.00
215163	PINTURA	\$	30,000.00
215164	PINTURA	\$	30,000.00
219536	FOTOGRAFIA	\$	5.00
219537	PINTURA	\$	5.00
219538	PINTURA	\$	5.00
219539	PINTURA	\$	5.00
234925	UNIDAD EXTERNA DISCO DURO KINGSTON	\$	6,500.00
234926	COMPUTADORA CON MONITOR INTEGRADO	\$	29,999.00
234927	CAMARA FOTOGRAFICA DIGITAL	\$	12,999.00



Museo de Arte Contemporáneo de San Luis Potosí
Relación de Bienes Inmuebles que componen el Patrimonio
Cuenta Pública 2018
(Pesos)

Código	Descripción del bien	Valor en libros
	EDIFICIO EN COMODATO MUSEO DE ARTE CONTEMPORÁNEO DE SAN LUIS POTOSÍ (MAC) MORELOS #235 CENTRO CP 78000, SAN LUIS POTOSÍ, S.L.P.	\$ -

Museo de Arte Contemporáneo de San Luis Potosí		
Relación de cuentas bancarias productivas específicas		
Periodo 2018		
Fondo, Programa o Convenio	Datos de la Cuenta Bancaria	
	Institución Bancaria	Número de Cuenta
Recurso Estatal (Subsidio Gastos de Operación)	BANORTE	0606998277
Ingresos Propios	BBVA BANCOMER	0168016186

Nota: Sólo información de cuentas bancarias del ejercicio fiscal correspondientes



Aldo Edmundo Arellano Paredes
Director General




Gerardo Juárez Lozano
Subdirector Administrativo

Cuenta Pública 2018

**MUSEO DE ARTE CONTEMPORÁNEO DE SAN LUIS POTOSÍ
ESQUEMAS BURSÁTILES Y COBERTURAS FINANCIERAS**

La presente Relación de Esquemas Bursátiles y Coberturas Financieras **No Aplica** al Museo de Arte Contemporáneo de San Luis Potosí ya que en este ente no se realizan operaciones de dicha naturaleza.

Atentamente



ALDO EDMUNDO ARELLANO PAREDES
DIRECTOR GENERAL
MUSEO DE ARTE CONTEMPORÁNEO



GERARDO JUAREZ LOZANO
SUBDIRECTOR ADMINISTRATIVO
MUSEO DE ARTE CONTEMPORÁNEO




Por este medio se informa que el Museo de Arte Contemporáneo de San Luis Potosí hasta el 30 de septiembre no genera Montos Pagados por Ayudas y Subsidios.

MONTOS PAGADOS POR AYUDAS Y SUBSIDIOS
MUSEO DE ARTE CONTEMPORÁNEO DE SAN LUIS POTOSÍ
DEL 01 DE ENERO AL 30 DE SEPTIEMBRE DE 2018

Concepto	Ayuda a	Subsidio	Sector (económico o social)	Beneficiario	CURP	RFC	Monto Pagado
NO APLICA							

Bajo protesta de decir la verdad declaramos que los Estados financieros y sus Notas son razonablemente correctos y responsabilidad del emisor.



Aldo Edmundo Arellano Paredes
Director General



Gerardo Juárez Lozano
Subdirector Administrativo



MUSEO DE ARTE CONTEMPORÁNEO DE SAN LUIS POTOSÍ

SAN LUIS POTOSÍ

Indicadores Financieros
Del 01/ene/2018 Al 30/sep./2018

Usu: MACSLP
Rep: rptIndicadores

Fecha y hora de Impresión | 03/oct./2018
01.00 p. m.

Indicador	Resultado	Parametro
01.- LIQUIDEZ (Activo Circulante / Pasivo a Circulante)		
\$364,835.96 / \$231,909.06 Se dispone de 1.57 de activo circulante para pagar cada \$1.00 de obligaciones a corto plazo. Por lo que se cuenta con liquidez.	1.57	a) Positivo = mayor de 1.1 veces b) Aceptable = de 1.0 a 1.1 veces c) No aceptable = menor a 1.0 veces
02.- MÁRGEN DE SEGURIDAD ((Activo Circulante - Pasivo Circulante) / Pasivo Circulante)		
(\$364,835.96 - \$231,909.06) / \$231,909.06 Se cuenta con un nivel positivo de margen de seguridad para solventar contingencias.	57.31	a) Positivo = mayor a 35% b) Aceptable = de 0% a 35% c) No aceptable = menor a 0%
03.- CARGA DE DEUDA (Amortizaciones de Pasivos / Gasto Total)		
(\$2,577,585.34 / \$2,588,502.97) La carga de la deuda fue 2,577,585.34 que representa el 99.57%	99.57	
04.- SOLVENCIA (Pasivo Total / Activo Total)		
\$231,909.06 / \$896,891.14 Se cuenta con un nivel positivo de solvencia para cumplir con sus compromisos a largo plazo.	25.85	a) Positivo = mayor a 35% b) Aceptable = de 0% a 35% c) No aceptable = menor a 0%
05.- AUTONOMÍA FINANCIERA (Ingresos Propios / Ingresos Totales)		
\$2,674,693.87 / \$2,674,693.87 El resultado refleja el porcentaje de los ingresos propios. por lo que se cuenta con autonomía financiera.	100.00	a) Positivo = mayor o igual a 50% b) No aceptable = menor a 50%
06.- AUTONOMÍA FINANCIERA PARA CUBRIR EL GASTO CORRIENTE (Ingresos Propios / Gasto Corriente)		
\$2,674,693.87 / \$2,530,023.79 El gasto corriente es cubierto en un 105.71% con recursos propios. por lo cual se cuenta con un nivel positivo de autonomía financiera, para cubrir su gasto corriente.	105.71	a) Positivo = mayor al 55% b) Aceptable = 45% al 55% c) No aceptable = menor al 45%
07.- REALIZACIÓN DE INVERSIONES, SERVICIOS Y BENEFICIO SOCIAL (Gasto de capital / Otros Ingresos)		
	0.00	a) Positivo = mayor al 70% b) Aceptable = 60% al 70% c) No aceptable = menor al 60%
08.- RESULTADO FINANCIERO ((Saldo Inicial + Ingresos Totales) / Gasto Total)		
\$243,682.00 + \$2,674,693.87 / \$2,588,502.97 Se cuenta con un nivel positivo de equilibrio financiero en la administración de los recursos.	1.13	a) Positivo = 1.07 al 1.18 b) Aceptable = 1 a 1.06 c) No aceptable = menor a 1 o mayor a 1.18
09.- PROPORCIÓN DEL GASTO CORRIENTE SOBRE EL GASTO TOTAL (Gasto corriente / Gasto Total)		
\$2,530,023.79 / \$2,588,502.97 El gasto corriente representan el 97.74% del gasto total.	97.74	
10.- PROPORCIÓN DE LOS SERVICIOS PERSONALES S/GASTO CORRIENTES(Serv. Personales/Gto. corrientes)		



MUSEO DE ARTE CONTEMPORÁNEO DE SAN LUIS POTOSÍ
SAN LUIS POTOSÍ

Indicadores Financieros

Del 01/ene/2018 Al 30/sep./2018

Usu: MACSLP
Rep: rptIndicadores

Fecha y hora de Impresión 03/oct./2018
01:00 p. m.

Indicador

Resultado Parametro

\$834,000.00 / \$2,530,028.79

32.96

Los servicios personales representan el 32.96% del gasto corriente.


ALDO EDMUNDO ANELLANO PAREDES
DIRECTOR GENERAL DEL M.A.C.


GERARDO JUAREZ LOZANO
SUBDIRECTOR ADMINISTRATIVO DEL M.A.C.



MUSEO DE ARTE CONTEMPORÁNEO DE SAN LUIS POTOSÍ SAN LUIS POTOSÍ

Proporción Gasto Programable
Al 30/sep./2018

Usu: MACSLP
Rep. rptIndicadoresFinancieros

Fecha y hora de Impresión | 03/oct./2018
01:02 p. m.

PRESUPUESTO INDICADORES DE GASTO

Nombre del Indicador:

Proporción Gasto Programable

Objetivo del Indicador:

Determinar la participación del gasto programable con respecto al total de egresos

Variables que intervienen:

TGP=Total de Gasto Programable TE=Total de Egreso

Unidad de Medida:

Porcentaje

Base de Comparación

Presupuesto de Egresos de ejercicios anteriores

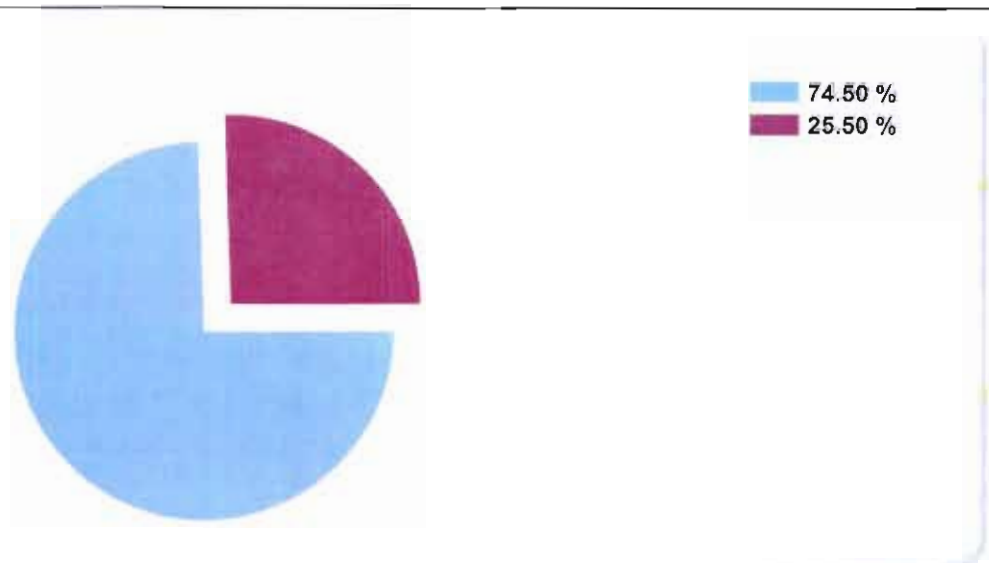
Formula:

$$\frac{TGP}{TE} \times 100$$

Medios de Verificación:

Presupuesto de Egresos o Cuenta Pública

	Miles de pesos	Indicador
TGP	\$2,588,503.00	74.50 %
TE	\$3,474,477.00	





MUSEO DE ARTE CONTEMPORÁNEO DE SAN LUIS POTOSÍ
SAN LUIS POTOSÍ

Proporción Gasto Programable

Al 30/sep./2018

Usu: MACSLP
Rep: rptIndicadoresFinancieros

Fecha y hora de impresión | 03/oct./2018
01:02 p. m.




ALDO EDMUNDO ARELLANO PAREDES
DIRECTOR GENERAL DEL M.A.C.



GERARDO JUÁREZ LOZANO
SUBDIRECTOR ADMINISTRATIVO DEL M.A.C.

MUSEO DE ARTE CONTEMPORANEO DE SAN LUIS POTOSI (a)
 Estado de Situación Financiera Detallado - LDF
 Al 31 de diciembre de 2017 y al 30 de Septiembre de 2018 (b)
 (PESOS)

Concepto (c)	2018 (d)	31 de diciembre de 2017 (e)	Concepto (c)	2018 (d)	31 de diciembre de 2017 (e)
ACTIVO			PASIVO		
Activos Circulante			Pasivo Circulante		
a. Efectivo y Equivalentes (a1+a2+a3+a4+a5+a7)	358,174	145,209	a. Cuentas por Pagar a Corto Plazo (a1+a2+a3+a4+a5+a7+a8+a9)	231,068	26,473
a1) Efectivo	4,937	100	a1) Servicios Personales por Pagar a Corto Plazo	92,112	51,112
a2) Bancos/Depositos	353,237	145,109	a2) Proveedores por Pagar a Corto Plazo	184,863	0
a3) Bancos/Depositos y Otros	0	0	a3) Contratos por Obras Públicas por Pagar a Corto Plazo	0	0
a4) Inversiones Temporales (hasta 3 meses)	0	0	a4) Participaciones y Aportaciones por Pagar a Corto Plazo	0	0
a5) Fondos con Restricción Específica	0	0	a5) Transmisiones Organizadas por Pagar a Corto Plazo	0	0
a6) Depósitos de Fondos en Garantía y/o Administración	0	0	a6) Intereses, Comisiones y Otros Gastos de la Deuda Pública por Pagar a Corto Plazo	0	0
a7) Otros Efectivos y Equivalentes	0	0	a7) Retenciones y Contribuciones por Pagar a Corto Plazo	16,134	47,351
b. Derechos a Recibir Efectivo o Equivalentes (b1+b2+b3+b4+b5+b6+b7)	6,462	0	a8) Devoluciones de la Ley de Ingresos por Pagar a Corto Plazo	0	0
b1) Inversiones Financieras de Corto Plazo	0	0	a9) Otros Cuentas por Pagar a Corto Plazo	0	0
b2) Cuentas por Cobrar a Corto Plazo	0	0	b. Documentos por Pagar a Corto Plazo (b1+b2+b3)	0	0
b3) Deudores Diversos por Cobrar a Corto Plazo	6,462	0	b1) Documentos Comerciales por Pagar a Corto Plazo	0	0
b4) Ingresos por Recaudar a Corto Plazo	0	0	b2) Documentos con Contratos por Obras Públicas por Pagar a Corto Plazo	0	0
b5) Deudores por Anticipos de la Tesorería a Corto Plazo	0	0	b3) Otros Documentos por Pagar a Corto Plazo	0	0
b6) Préstamos Organizados a Corto Plazo	0	0	c. Pasivos a Corto Plazo de la Deuda Pública (c1+c2)	0	0
b7) Otros Derechos a Recibir Efectivo o Equivalentes a Corto Plazo	0	0	c1) Pasivos a Corto Plazo de la Deuda Pública	0	0
c. Derechos a Recibir Bienes o Servicios (c1+c2+c3+c4+c5)	0	0	c2) Pasivos a Corto Plazo de Arrendamiento Financiero	0	0
c1) Anticipo a Proveedores por Adquisición de Bienes y Prestación de Servicios a Corto Plazo	0	0	d. Filiales y Valores a Corto Plazo	0	0
c2) Anticipo a Proveedores por Adquisición de Bienes Intangibles y Muebles a Corto Plazo	0	0	e. Pasivos Orientados a Corto Plazo (e1+e2+e3)	0	0
c3) Anticipo a Proveedores por Adquisición de Bienes Intangibles a Corto Plazo	0	0	e1) Ingresos Cobrados por Adelantado a Corto Plazo	0	0
c4) Anticipo a Contratistas por Obras Públicas a Corto Plazo	0	0	e2) Ingresos Cobrados por Adelantado a Corto Plazo	0	0
c5) Otros Derechos a Recibir (Bienes o Servicios) a Corto Plazo	0	0	e3) Otros Pasivos Orientados a Corto Plazo	0	0
d. Inventarios (d1+d2+d3+d4+d5)	0	0	f. Fondos y Bienes de Termino en Garantía y/o Administración a Corto Plazo (f1+f2+f3+f4+f5+f6)	0	0
d1) Inventario de Mercancías para Venta	0	0	f1) Fondos en Garantía a Corto Plazo	0	0
d2) Inventario de Mercancías Terminadas	0	0	f2) Fondos en Administración a Corto Plazo	0	0
d3) Inventario de Mercancías en Proceso de Elaboración	0	0	f3) Fondos Contingentes a Corto Plazo	0	0
d4) Inventario de Materias Primas, Materiales y Suministros para Producción	0	0	f4) Fondos de Fideicomisos, Mandatos y Contratos Anticipos a Corto Plazo	0	0
d5) Bienes en Tránsito	0	0	f5) Otros Fondos de Termino en Garantía y/o Administración a Corto Plazo	0	0
e. Almacenes	0	0	f6) Valores y Bienes en Garantía a Corto Plazo	0	0
f. Estimación por Pérdida o Deterioro de Activos Circulantes (f1+f2)	0	0	g. Proveedores a Corto Plazo (g1+g2+g3)	0	0
f1) Estimación para Cuentas Inscritas por Derechos a Recibir Efectivo o Equivalentes	0	0	g1) Proveedor para Demandas y Juicios a Corto Plazo	0	0
f2) Estimación por Deterioro de Inventarios	0	0	g2) Proveedor para Contingencias a Corto Plazo	0	0
g. Otros Activos Circulantes (g1+g2+g3+g4)	0	0	g3) Otros Proveedores a Corto Plazo	0	0
g1) Valores en Garantía	0	0	h. Otros Pasivos a Corto Plazo (h1+h2+h3)	0	0
g2) Bienes en Garantía (excluye depósitos de fondos)	0	0	h1) Ingresos por Clasificar	0	0
g3) Bienes Derivados de Embargos, Decretos, Aseguramientos y Dato en Pago	0	0	h2) Resultación por Participar	0	0
g4) Adquisición con Fondos de Termino	0	0	h3) Otros Pasivos Circulantes	0	0
IA. Total de Activos Circulantes (IA = a + b + c + d + e + f + g)	364,836	145,209	IIA. Total de Pasivos Circulantes (IIA = a + b + c + d + e + f + g + h)	231,068	26,473
Activo No Circulante			Pasivo No Circulante		
a. Inversiones Financieras a Largo Plazo	0	0	a. Cuentas por Pagar a Largo Plazo	0	0
b. Derechos a Recibir Efectivo o Equivalentes a Largo Plazo	0	0	b. Documentos por Pagar a Largo Plazo	0	0
c. Bienes Intangibles, Infraestructura y Contribuciones en Proceso	0	0	c. Deuda Pública a Largo Plazo	0	0
d. Bienes Muebles	453,455	374,876	d. Pasivos de Termino a Largo Plazo	0	0
e. Activos Intangibles	96,820	96,820	e. Fondos y Bienes de Termino en Garantía y/o Administración a Largo Plazo	0	0
f. Depreciación, Deterioro y Amortización Acumulada de Bienes	0	0	f. Proveedores a Largo Plazo	0	0
g. Activos Diferidos	0	0	III. Total de Pasivos No Circulantes (III = a + b + c + d + e + f)	0	0
h. Estimación por Pérdida o Deterioro de Activos no Circulantes	0	0	II. Total del Pasivo (II = IIA + III)	231,068	26,473
i. Otros Activos no Circulantes	0	0	HACIENDA PUBLICA/PATRIMONIO		
IB. Total de Activos No Circulantes (IB = a + b + c + d + e + f + g + h + i)	532,055	471,576	IIIA. Hacienda Pública/ Patrimonio Contribuido (IIIA = a + b + c)	0	0
I Total del Activo (I = IA + IB)	896,891	616,785	a. Donaciones de Capital	0	0
			b. Contribución de la Hacienda Pública/Patrimonio	0	0
			IIIB. Hacienda Pública/Patrimonio Generado (IIIB = a + b + c + d + e)	648,932	520,312
			a. Resultado del Ejercicio (Años/Decenios)	144,670	10,944
			b. Resultado de Ejercicios Anteriores	504,262	649,368
			c. Revalúos	0	0
			d. Reservas	0	0
			e. Revaloraciones de Resultados de Ejercicios Anteriores	0	0
			IIIC. Egreso o Ineficiencia en la Actualización de la Hacienda Pública/Patrimonio (IIIC = a + b)	0	0
			a. Resultado por Pasivos Monetarios	0	0
			b. Resultado por Transferencia de Activos no Monetarios	0	0
			II. Total de la Hacienda Pública/Patrimonio (II = IIA + IIIB + IIIC)	648,932	520,312
			IV. Total del Pasivo y Hacienda Pública/Patrimonio (IV = II + III)	879,999	546,785


 RICARDO ROMÁN ARREDONDO
 DIRECTOR GENERAL DEL M.A.C.



 GENARO OLAZÁBAL LOZANO
 SUPERVISOR ADMINISTRATIVO DEL M.A.C.


MUSEO DE ARTE CONTEMPORANEO DE SAN LUIS POTOSÍ (a)
Informe Analítico de la Deuda Pública y Otros Pasivos - LDF
Del 1 de Enero al 30 de Septiembre de 2018 (b)
(PESOS)

Denominación de la Deuda Pública y Otros Pasivos	Saldo al 31 de diciembre de 2017 (d)	Disposiciones del Periodo (e)	Amortizaciones del Periodo (f)	Revaluaciones, Reclasificaciones y Otros Ajustes (g)	Saldo Final del Periodo h=d+e-f+g	Pago de Intereses del Periodo (i)	Pago de Comisiones y demás costos asociados durante el Periodo (j)
1. Deuda Pública (1=A+B)	0	0	0	0	0	0	0
A. Corto Plazo (A=a1+a2+a3)	0	0	0	0	0	0	0
a1) Instituciones de Crédito	0	0	0	0	0	0	0
a2) Títulos y Valores	0	0	0	0	0	0	0
a3) Arrendamientos Financieros	0	0	0	0	0	0	0
B. Largo Plazo (B=b1+b2+b3)	0	0	0	0	0	0	0
b1) Instituciones de Crédito	0	0	0	0	0	0	0
b2) Títulos y Valores	0	0	0	0	0	0	0
b3) Arrendamientos Financieros	0	0	0	0	0	0	0
2. Otros Pasivos	98,473	0	0	0	231,909	0	0
3. Total de la Deuda Pública y Otros Pasivos	98,473	0	0	0	231,909	0	0
4. Deuda Contingente 1 (informativo)	0	0	0	0	0	0	0
A. Deuda Contingente 1	0	0	0	0	0	0	0
B. Deuda Contingente 2	0	0	0	0	0	0	0
C. Deuda Contingente XX	0	0	0	0	0	0	0
5. Valor de Instrumentos Bono Cupón Zero 2 (Informativo)	0	0	0	0	0	0	0
A. Instrumento Bono Cupón Zero 1	0	0	0	0	0	0	0
B. Instrumento Bono Cupón Zero 2	0	0	0	0	0	0	0
C. Instrumento Bono Cupón Zero XX	0	0	0	0	0	0	0

1. Se refiere a cualquier procedimiento en firme o litigado de pago diferido, que sea autorizado de manera expresa por las Entidades Federativas, Municipales, Organismos descentralizados y empresas de participación estatal mayoritaria y fiscomisos, locales o municipales, y por los Municipios con sus respectivos organismos descentralizados y empresas de participación estatal mayoritaria.
 2. Se refiere al valor del Bono Cupón Zero que rescata el pago de los créditos asociados al mismo (Activo)


Obligaciones a Corto Plazo (k)	Monto Contratado (l)	Plazo Pactado (m)	Tasa de Interés (n)	Comisiones y Costos Relacionados (o)	Tasa Efectiva (p)
6. Obligaciones a Corto Plazo (Informativo)	0	0	0	0	0
A. Crédito 1	0	0	0	0	0
B. Crédito 2	0	0	0	0	0
C. Crédito XX	0	0	0	0	0


ALDO ERMUNDO ARELLANO ARELLANES
 DIRECTOR GENERAL DEL M.A.C.


GERARDO JUAREZ LOZANO
 SUBDIRECTOR ADMINISTRATIVO DEL M.A.C.

MUSEO DE ARTE CONTEMPORÁNEO DE SAN LUIS POTOSÍ (a)
Informe Analítico de Obligaciones Diferentes de Financiamientos – LDF
 Del 1 de Enero al 30 de Septiembre de 2018 (b)

(PESOS)																					
Denominación de las Obligaciones Diferentes de Financiamiento	(c)	Fecha del Contrato	(d)	Fecha de inicio de operación del proyecto	(e)	Fecha de vencimiento	(f)	Monto de la Inversión pactado	(g)	Plazo pactado	(h)	Monto promedio mensual del pago de la contraprestación	(i)	Monto promedio mensual del pago de la contraprestación correspondiente al pago de inversión	(j)	Monto pagado de la inversión actualizado al XX de XXXX de 20XX	(k)	Monto pagado de la inversión actualizado al XX de XXXX de 20XX	(l)	Saldo pendiente por pagar de la inversión al XX de XXXX de 20XX	(m = g – l)
A. Asociaciones Público Privadas (APP's) (A=a+b+c+d)																					
a) APP 1																					
b) APP 2																					
c) APP 3																					
d) APP XX																					
B. Otros Instrumentos (B=a+b+c+d)																					
a) Otro Instrumento 1																					
b) Otro Instrumento 2																					
c) Otro Instrumento 3																					
d) Otro Instrumento XX																					
C. Total de Obligaciones Diferentes de Financiamiento (C=A+B)																					


ALDO EDMUNDO MARILLANO PAREDES
 DIRECTOR GENERAL DE M.A.C.


GERARDO NUNEZ LOZANO
 SUBDIRECTOR ADMINISTRATIVO DEL M.A.C.

MUSEO DE ARTE CONTEMPORANEO DE SAN LUIS POTOSI (a)
Balance Presupuestario - LDF
Del 1 de Enero al 30 de Septiembre de 2018 (b)
(PESOS)

Concepto (c)	Estimado/ Aprobado (d)	Devengado	Recaudado/ Pagado
A. Ingresos Totales (A = A1+A2+A3)	3,544,477	2,674,694	2,642,194
A1. Ingresos de Libre Disposición	3,544,477	2,674,694	2,642,194
A2. Transferencias Federales Etiquetadas			
A3. Financiamiento Neto	0	0	0
B. Egresos Presupuestarios (B = B1+B2)	3,474,477	2,588,503	2,422,840
B1. Gasto No Etiquetado (sin incluir Amortización de la Deuda Pública)	3,474,477	2,588,503	2,422,840
B2. Gasto Etiquetado (sin incluir Amortización de la Deuda Pública)			
C. Remanentes del Ejercicio Anterior (C = C1 + C2)		0	0
C1. Remanentes de Ingresos de Libre Disposición aplicados en el periodo			
C2. Remanentes de Transferencias Federales Etiquetadas aplicados en el periodo			
I. Balance Presupuestario (I = A - B + C)	70,000	86,191	219,354
II. Balance Presupuestario sin Financiamiento Neto (II = I - A3)	70,000	86,191	219,354
III. Balance Presupuestario sin Financiamiento Neto y sin Remanentes del Ejercicio Anterior (III = II - C)	70,000	86,191	219,354

Concepto	Aprobado	Devengado	Pagado
E. Intereses, Comisiones y Gastos de la Deuda (E = E1+E2)	0	0	0
E1. Intereses, Comisiones y Gastos de la Deuda con Gasto No Etiquetado			
E2. Intereses, Comisiones y Gastos de la Deuda con Gasto Etiquetado			
IV. Balance Primario (IV = III - E)	70,000	86,191	219,354

Concepto	Estimado/ Aprobado	Devengado	Recaudado/ Pagado
F. Financiamiento (F = F1 + F2)	0	0	0
F1. Financiamiento con Fuente de Pago de Ingresos de Libre Disposición			
F2. Financiamiento con Fuente de Pago de Transferencias Federales Etiquetadas			
G. Amortización de la Deuda (G = G1 + G2)	0	0	0
G1. Amortización de la Deuda Pública con Gasto No Etiquetado			
G2. Amortización de la Deuda Pública con Gasto Etiquetado			
A3. Financiamiento Neto (A3 = F - G)	0	0	0

Concepto	Estimado/ Aprobado	Devengado	Recaudado/ Pagado
A1. Ingresos de Libre Disposición	3,544,477	2,674,694	2,642,194
A3.1 Financiamiento Neto con Fuente de Pago de Ingresos de Libre Disposición (A3.1 = F1 - G1)	0	0	0
F1. Financiamiento con Fuente de Pago de Ingresos de Libre Disposición	0	0	0
G1. Amortización de la Deuda Pública con Gasto No Etiquetado	0	0	0
B1. Gasto No Etiquetado (sin incluir Amortización de la Deuda Pública)	3,474,477	2,588,503	2,422,840
C1. Remanentes de Ingresos de Libre Disposición aplicados en el periodo		0	0
V. Balance Presupuestario de Recursos Disponibles (V = A1 + A3.1 - B1 + C1)	70,000	86,191	219,354
VI. Balance Presupuestario de Recursos Disponibles sin Financiamiento Neto (VI = V - A3.1)	70,000	86,191	219,354

Concepto	Estimado/ Aprobado	Devengado	Recaudado/ Pagado
A2. Transferencias Federales Etiquetadas	0	0	0
A3.2 Financiamiento Neto con Fuente de Pago de Transferencias Federales Etiquetadas (A3.2 = F2 - G2)	0	0	0
F2. Financiamiento con Fuente de Pago de Transferencias Federales Etiquetadas	0	0	0
G2. Amortización de la Deuda Pública con Gasto Etiquetado	0	0	0
B2. Gasto Etiquetado (sin incluir Amortización de la Deuda Pública)	0	0	0
C2. Remanentes de Transferencias Federales Etiquetadas aplicados en el periodo		0	0
VII. Balance Presupuestario de Recursos Etiquetados (VII = A2 + A3.2 - B2 + C2)	0	0	0
VIII. Balance Presupuestario de Recursos Etiquetados sin Financiamiento Neto (VIII = VII - A3.2)	0	0	0

ALDO EDMUNDO ARELLANO PAREDES
DIRECTOR GENERAL DEL M.A.C.

GERARDO JUAREZ LAZANO
SUBDIRECTOR ADMINISTRATIVO DEL M.A.C.

MUSEO DE ARTE CONTEMPORANEO DE SAN LUIS POTOSÍ (a)
 Estado Analítico de Ingresos Detallado - LDF
 Del 1 de Enero al 30 de Septiembre de 2018 (b)
 (PESOS)

Concepto (c)	Ingreso					Diferencia (e)
	Estimado (d)	Ampliaciones/ (Reducciones)	Modificado	Devengado	Recaudado	
Ingresos de Libre Disposición						
A. Impuestos			0			0
B. Cuotas y Aportaciones de Seguridad Social			0			0
C. Contribuciones de Mejoras			0			0
D. Derechos	70,000	0	70,000	60,710	60,710	-9,290
E. Productos			0			0
F. Aprovechamientos			0			0
G. Ingresos por Ventas de Bienes y Servicios			0			0
H. Participaciones			0			0
(H)=(h1+h2+h3+h4+h5+h6+h7+h8+h9+h10+h11)	0	0	0	0	0	0
h1) Fondo General de Participaciones			0			0
h2) Fondo de Fomento Municipal			0			0
h3) Fondo de Fiscalización y Recaudación			0			0
h4) Fondo de Compensación			0			0
h5) Fondo de Extracción de Hidrocarburos			0			0
h6) Impuesto Especial Sobre Producción y Servicios			0			0
h7) 0.136% de la Recaudación Federal Participable			0			0
h8) 3.17% Sobre Extracción de Petróleo			0			0
h9) Gasolinas y Diesel			0			0
h10) Fondo del Impuesto Sobre la Renta			0			0
h11) Fondo de Estabilización de los Ingresos de las Entidades Federativas			0			0
I. Incentivos Derivados de la Colaboración Fiscal (I)=(i1+i2+i3+i4+i5)	0	0	0	0	0	0
i1) Tenencia o Uso de Vehículos			0			0
i2) Fondo de Compensación ISAN			0			0
i3) Impuesto Sobre Automóviles Nuevos			0			0
i4) Fondo de Compensación de Repecos-Intermedios			0			0
i5) Otros Incentivos Económicos			0			0
J. Transferencias	3,441,977	0	3,441,977	2,581,484	2,581,484	-860,493
K. Convenios	32,500	0	32,500	32,500	0	-32,500
k1) Otros Convenios y Subsidios	32,500	0	32,500	32,500	0	-32,500
L. Otros Ingresos de Libre Disposición (L)=(l1+l2)	0	0	0	0	0	0
l1) Participaciones en Ingresos Locales			0			0
l2) Otros Ingresos de Libre Disposición			0			0
I. Total de Ingresos de Libre Disposición (I)=(A+B+C+D+E+F+G+H+I+J+K+L)	3,544,477	0	3,544,477	2,674,694	2,642,194	-902,283
Ingresos Excedentes de Ingresos de Libre Disposición						
Transferencias Federales Etiquetadas						
A. Aportaciones (A=a1+a2+a3+a4+a5+a6+a7+a8)	0	0	0	0	0	0
a1) Fondo de Aportaciones para la Nomina Educativa y Gasto Operativo			0			0
a2) Fondo de Aportaciones para los Servicios de Salud			0			0
a3) Fondo de Aportaciones para la Infraestructura Social			0			0
a4) Fondo de Aportaciones para el Fortalecimiento de los Municipios y de las Demarcaciones Territoriales del Distrito Federal			0			0
a5) Fondo de Aportaciones Múltiples			0			0
a6) Fondo de Aportaciones para la Educación Tecnológica y de Adultos			0			0
a7) Fondo de Aportaciones para la Seguridad Pública de los Estados y del Distrito Federal			0			0
a8) Fondo de Aportaciones para el Fortalecimiento de las Entidades Federativas			0			0
B. Convenios (B=b1+b2+b3+b4)	0	0	0	0	0	0
b1) Convenios de Protección Social (en Salud)			0			0
b2) Convenios de Descentralización			0			0
b3) Convenios de Reasignación			0			0
b4) Otros Convenios y Subsidios			0			0
C. Fondos Distintos de Aportaciones (C=c1+c2)	0	0	0	0	0	0
c1) Fondo para Entidades Federativas y Municipios Productores de Hidrocarburos			0			0
c2) Fondo Minero			0			0
D. Transferencias, Subsidios y Subvenciones y Pensiones y Jubilaciones			0			0
E. Otras Transferencias Federales Etiquetadas			0			0
II. Total de Transferencias Federales Etiquetadas (II = A + B + C + D + E)	0	0	0	0	0	0
III. Ingresos Derivados de Financiamientos (III = A)	0	0	0	0	0	0
A. Ingresos Derivados de Financiamientos			0			0
IV. Total de Ingresos (IV = I + II + III)	3,544,477	0	3,544,477	2,674,694	2,642,194	-902,283


MUSEO DE ARTE CONTEMPORANEO DE SAN LUIS POTOSI (a)

Estado Analítico de Ingresos Detallado - LDF

Del 1 de Enero al 30 de Septiembre de 2018 (b)

(PESOS)

Concepto (c)	Ingreso					Diferencia (e)
	Estimado (d)	Ampliaciones/ (Reducciones)	Modificado	Devengado	Recaudado	
Datos Informativos						
1. Ingresos Derivados de Financiamientos con Fuente de Pago de Ingresos de Libre Disposición			0			0
2. Ingresos Derivados de Financiamientos con Fuente de Pago de Transferencias Federales Etiquetadas			0			0
3. Ingresos Derivados de Financiamientos (3 = 1 + 2)	0	0	0	0	0	0


ALDO EDMUNDO CASTELLANO PAREDES
DIRECTOR GENERAL DEL M.A.C.


GERARDO ALVAREZ LOZANO
SUBDIRECTOR ADMINISTRATIVO DEL M.A.C.

MUSEO DE ARTE CONTEMPORANEO DE SAN LUIS POTOSÍ (a)
 Estado Analítico del Ejercicio del Presupuesto de Egresos Detallado - LDF
 Clasificación por Objeto del Gasto (Capítulo y Concepto)
 Del 1 de Enero al 30 de Septiembre de 2018 (b)
 (PESOS)

Concepto (c)	Egresos					Subejercicio (e)
	Aprobado (d)	Ampliaciones/ (Reducciones)	Modificado	Devengado	Pagado	
I. Gasto No Etiquetado (I=A+B+C+D+E+F+G+H+I)	3,474,477	0	3,474,477	2,588,503	2,422,840	885,974
A. Servicios Personales (A=a1+a2+a3+a4+a5+a6+a7)	878,000	0	878,000	834,000	834,000	144,000
a1) Remuneraciones al Personal de Carácter Permanente	0	0	0	0	0	0
a2) Remuneraciones al Personal de Carácter Transitorio	278,000	0	278,000	834,000	834,000	144,000
a3) Remuneraciones Adicionales y Especiales	0	0	0	0	0	0
a4) Seguridad Social	0	0	0	0	0	0
a5) Otras Prestaciones Sociales y Económicas	0	0	0	0	0	0
a6) Previsiones	0	0	0	0	0	0
a7) Pago de Estímulos a Servidores Públicos	0	0	0	0	0	0
B. Materiales y Suministros (B=b1+b2+b3+b4+b5+b6+b7+b8+b9)	70,500	0	70,500	49,086	49,086	21,434
b1) Materiales de Administración, Emisión de Documentos y Artículos Oficiales	20,000	0	20,000	10,442	10,442	3,558
b2) Alimentos y Utensilios	12,500	0	12,500	6,354	6,354	4,146
b3) Materiales Primas y Materiales de Producción y Comercialización	0	0	0	0	0	0
b4) Materiales y Artículos de Construcción y de Reparación	15,000	0	15,000	9,662	9,662	5,338
b5) Productos Químicos, Farmacéuticos y de Laboratorio	0	0	0	0	0	0
b6) Combustibles, Lubricantes y Activos	2,000	0	2,000	1,522	1,522	478
b7) Vestuario, Blancos, Prendas de Protección y Artículos Deportivos	16,000	0	16,000	10,860	10,860	5,140
b8) Materiales y Suministros Para Seguridad	0	0	0	0	0	0
b9) Herramientas, Refacciones y Accesorios Menores	5,000	0	5,000	2,228	2,228	2,774
C. Servicios Generales (C=c1+c2+c3+c4+c5+c6+c7+c8+c9)	2,333,477	0	2,333,477	1,646,958	1,481,296	686,519
c1) Servicios Básicos	248,000	0	248,000	128,584	128,584	119,416
c2) Servicios de Arrendamiento	0	0	0	0	0	0
c3) Servicios Profesionales, Científicos, Técnicos y Otros Servicios	499,400	0	499,400	400,134	374,785	59,269
c4) Servicios Financieros, Bancarios y Comerciales	8,200	0	8,200	4,736	4,736	4,464
c5) Servicios de Instalación, Reparación, Mantenimiento y Conservación	395,000	0	395,000	190,988	179,859	169,011
c6) Servicios de Comunicación Social y Publicidad	66,000	0	66,000	33,100	33,100	32,900
c7) Servicios de Tránsito y Viajes	120,000	0	120,000	31,901	31,901	88,099
c8) Servicios Oficiales	1,004,377	0	1,004,377	836,586	715,522	165,791
c9) Otros Servicios Generales	20,500	0	20,500	12,929	12,929	7,571
D. Transferencias, Asignaciones, Subsidios y Otras Ayudas (D=d1+d2+d3+d4+d5+d6+d7+d8+d9)	0	0	0	0	0	0
d1) Transferencias Internas y Asignaciones al Sector Público	0	0	0	0	0	0
d2) Transferencias al Resto del Sector Público	0	0	0	0	0	0
d3) Subsidios y Subvenciones	0	0	0	0	0	0
d4) Ayudas Sociales	0	0	0	0	0	0
d5) Pensiones y Jubilaciones	0	0	0	0	0	0
d6) Transferencias a Fideicomisos, Mandatos y Otros Análogos	0	0	0	0	0	0
d7) Transferencias a la Seguridad Social	0	0	0	0	0	0
d8) Donativos	0	0	0	0	0	0
d9) Transferencias al Exterior	0	0	0	0	0	0
E. Bienes Muebles, Inmuebles e Intangibles (E=e1+e2+e3+e4+e5+e6+e7+e8+e9)	92,500	0	92,500	58,479	58,479	34,001
e1) Mobiliario y Equipo de Administración	50,000	0	50,000	48,106	48,106	4,894
e2) Mobiliario y Equipo Educativo y Recreativo	37,500	0	37,500	13,373	13,373	24,127
e3) Equipo e Instrumental Médico y de Laboratorio	0	0	0	0	0	0
e4) Vehículos y Equipo de Transporte	0	0	0	0	0	0
e5) Equipo de Defensa y Seguridad	0	0	0	0	0	0
e6) Maquinaria, Otros Equipos y Herramientas	0	0	0	0	0	0
e7) Activos Biológicos	0	0	0	0	0	0
e8) Bienes Inmuebles	0	0	0	0	0	0
e9) Activos Intangibles	5,000	0	5,000	0	0	5,000
F. Inversión Pública (F=f1+f2+f3)	0	0	0	0	0	0
f1) Obra Pública en Bienes de Dominio Público	0	0	0	0	0	0
f2) Obra Pública en Bienes Propios	0	0	0	0	0	0
f3) Proyectos Productivos y Acciones de Fomento	0	0	0	0	0	0
G. Inversiones Financieras y Otras Provisiones (G=g1+g2+g3+g4+g5+g6+g7)	0	0	0	0	0	0
g1) Inversiones Para el Fomento de Actividades Productivas	0	0	0	0	0	0
g2) Acciones y Participaciones de Capital	0	0	0	0	0	0
g3) Compra de Títulos y Valores	0	0	0	0	0	0
g4) Concesión de Préstamos	0	0	0	0	0	0
g5) Inversiones en Fideicomisos, Mandatos y Otros Análogos	0	0	0	0	0	0
g6) Fideicomiso de Desastres Naturales (Informativo)	0	0	0	0	0	0
g7) Otras Inversiones Financieras	0	0	0	0	0	0
H. Participaciones y Aportaciones (H=h1+h2+h3)	0	0	0	0	0	0
h1) Participaciones	0	0	0	0	0	0
h2) Aportaciones	0	0	0	0	0	0
h3) Convenios	0	0	0	0	0	0
I. Deuda Pública (I=i1+i2+i3+i4+i5+i6+i7)	0	0	0	0	0	0
i1) Amortización de la Deuda Pública	0	0	0	0	0	0
i2) Impagos de la Deuda Pública	0	0	0	0	0	0
i3) Concesiones de la Deuda Pública	0	0	0	0	0	0
i4) Gastos de la Deuda Pública	0	0	0	0	0	0
i5) Costo por Coberturas	0	0	0	0	0	0
i6) Apoyos Financieros	0	0	0	0	0	0
i7) Adeudos de Ejercicios Fiscales Anteriores (ADEFAS)	0	0	0	0	0	0

MUSEO DE ARTE CONTEMPORANEO DE SAN LUIS POTOSÍ (a)
 Estado Analítico del Ejercicio del Presupuesto de Egresos Detallado - LDF
 Clasificación por Objeto del Gasto (Capítulo y Concepto)
 Del 1 de Enero al 30 de Septiembre de 2018 (b)
 (PESOS)


Concepto (c)	Egresos					Subejercicio (e)
	Aprobado (d)	Ampliaciones/ (Reducciones)	Modificado	Devengado	Pagado	
II. Gasto Elobetado (II=A+B+C+D+E+F+G+H+I)	0	0	0	0	0	0
A. Servicios Personales (A=a1+a2+a3+a4+a5+a6+a7)	0	0	0	0	0	0
a1) Remuneraciones al Personal de Carácter Permanente						
a2) Remuneraciones al Personal de Carácter Transitorio						
a3) Remuneraciones Adicionales y Especiales						
a4) Seguridad Social						
a5) Otras Prestaciones Sociales y Económicas						
a6) Provisiones						
a7) Pago de Estímulos a Servidores Públicos						
B. Materiales y Suministros (B=b1+b2+b3+b4+b5+b6+b7+b8+b9)	0	0	0	0	0	0
b1) Materiales de Administración, Emisión de Documentos y Artículos Oficiales						
b2) Alimentos y Utensilios						
b3) Materias Primas y Materiales de Producción y Comercialización						
b4) Materiales y Artículos de Construcción y de Reparación						
b5) Productos Químicos, Farmacéuticos y de Laboratorio						
b6) Combustibles, Lubricantes y Aditivos						
b7) Vestuario, Blancos, Prendas de Protección y Accesorios Deportivos						
b8) Materiales y Suministros Para Seguridad						
b9) Herramientas, Refacciones y Accesorios Menores						
C. Servicios Generales (C=c1+c2+c3+c4+c5+c6+c7+c8+c9)	0	0	0	0	0	0
c1) Servicios Básicos						
c2) Servicios de Arrendamiento						
c3) Servicios Profesionales, Científicos, Técnicos y Otros Servicios						
c4) Servicios Financieros, Bancarios y Comerciales						
c5) Servicios de Instalación, Reparación, Mantenimiento y Conservación						
c6) Servicios de Comunicación Social y Publicidad						
c7) Servicios de Traslado y Viajes						
c8) Servicios Oficiales						
c9) Otros Servicios Generales						
D. Transferencias, Asignaciones, Subsidios y Otras Ayudas (D=d1+d2+d3+d4+d5+d6+d7+d8+d9)	0	0	0	0	0	0
d1) Transferencias Internas y Asignaciones al Sector Público						
d2) Transferencias al Resto del Sector Público						
d3) Subsidios y Subvenciones						
d4) Ayudas Sociales						
d5) Pensiones y Jubilaciones						
d6) Transferencias a Fideicomisos, Mandatos y Otros Análogos						
d7) Transferencias a la Seguridad Social						
d8) Donativos						
d9) Transferencias al Exterior						
E. Bienes Muebles, Inmuebles e Intangibles (E=e1+e2+e3+e4+e5+e6+e7+e8+e9)	0	0	0	0	0	0
e1) Mobiliario y Equipo de Administración						
e2) Mobiliario y Equipo Educativo y Recreativo						
e3) Equipo e Instrumental Médico y de Laboratorio						
e4) Vehículos y Equipo de Transporte						
e5) Equipo de Defensa y Seguridad						
e6) Maquinaria, Otros Equipos y Herramientas						
e7) Activos Bibliográficos						
e8) Bienes Inmuebles						
e9) Activos Intangibles						
F. Inversión Pública (F=f1+f2+f3)	0	0	0	0	0	0
f1) Obra Pública en Bienes de Dominio Público						
f2) Obra Pública en Bienes Propios						
f3) Proyectos Productivos y Acciones de Fomento						
G. Inversiones Financieras y Otras Provisiones (G=g1+g2+g3+g4+g5+g6+g7)	0	0	0	0	0	0
g1) Inversiones Para el Fomento de Actividades Productivas						
g2) Acciones y Participaciones de Capital						
g3) Compra de Títulos y Valores						
g4) Concesión de Préstamos						
g5) Inversiones en Fideicomisos, Mandatos y Otros Análogos						
g6) Otras Inversiones Financieras						
g7) Provisiones para Contingencias y Otras erogaciones Especiales						
H. Participaciones y Aportaciones (H=h1+h2+h3)	0	0	0	0	0	0
h1) Participaciones						
h2) Aportaciones						
h3) Convenios						
I. Deuda Pública (I=i1+i2+i3+i4+i5+i6+i7)	0	0	0	0	0	0
i1) Amortización de la Deuda Pública						
i2) Intereses de la Deuda Pública						
i3) Comisiones de la Deuda Pública						
i4) Gastos de la Deuda Pública						
i5) Costo por Coberturas						
i6) Apoyos Financieros						
i7) Adeudos de Ejercicios Fiscales Anteriores (ADEFAS)						
III. Total de Egresos (II + I + II)	3,474,477	0	3,474,477	2,588,503	2,422,600	885,974

ALDO EDUARDO BARRERO PAREDES
 DIRECTOR GENERAL DEL M.A.C.

GERARDO JUAREZ LOZANO
 SUBDIRECTOR ADMINISTRATIVO DEL M.A.C.

MUSEO DE ARTE CONTEMPORANEO DE SAN LUIS POTOSÍ (a)
 Estado Analítico del Ejercicio del Presupuesto de Egresos Detallado - LDF
 Clasificación Administrativa
 Del 1 de Enero al 30 de Septiembre de 2018 (b)
 (PESOS)

Concepto (c)	Egresos						Subejercicio (e)
	Aprobado (d)	Ampliaciones/ (Reducciones)	Modificado	Devengado	Pagado		
I. Gasto No Etiquetado (I=A+B+C+D+E+F+G+H) MUSEO DE ARTE CONTEMPORANEO DE SAN LUIS	3,474,477 3,474,477	0 0	3,474,477 3,474,477	2,588,503 2,588,503	2,422,840 2,422,840		885,974 885,974
II. Gasto Etiquetado (II=A+B+C+D+E+F+G+H)	0	0	0	0	0		0
III. Total de Egresos (III = I + II)	3,474,477	0	3,474,477	2,588,503	2,422,840		885,974


 ALDO EDMUNDO PÉREZ DE LA PARRA
 DIRECTOR GENERAL DEL M.A.C.


 GERARDO JUÁREZ LOZANO
 SUBDIRECTOR ADMINISTRATIVO DEL M.A.C.

MUSEO DE ARTE CONTEMPORÁNEO DE SAN LUIS POTOSÍ (a)
 Estado Analítico del Ejercicio del Presupuesto de Egresos Detallado - LDF
 Clasificación Funcional (Finalidad y Función)
 Del 1 de Enero al 30 de Septiembre de 2018 (b)
 (PESOS)

Concepto (c)	Egresos					Subejercicio (e)
	Aprobado (d)	Ampliaciones/ (Reducciones)	Modificado	Devengado	Pagado	
I. Gasto No Etiquetado (I=A+B+C+D)	3,474,477	0	3,474,477	2,586,503	2,422,840	885,974
A. Gobierno (A=a1+a2+a3+a4+a5+a6+a7+a8)	0	0	0	0	0	0
a1) Legislación			0			0
a2) Justicia			0			0
a3) Coordinación de la Política de Gobierno			0			0
a4) Relaciones Exteriores			0			0
a5) Asuntos Financieros y Hacendarios			0			0
a6) Seguridad Nacional			0			0
a7) Asuntos de Orden Público y de Seguridad Interior			0			0
a8) Otros Servicios Generales			0			0
B. Desarrollo Social (B=b1+b2+b3+b4+b5+b6+b7)	3,474,477	0	3,474,477	2,586,503	2,422,840	885,974
b1) Protección Ambiental			0			0
b2) Vivienda y Servicios a la Comunidad			0			0
b3) Salud			0			0
b4) Recreación, Cultura y Otras Manifestaciones Sociales	3,474,477	0	3,474,477	2,586,503	2,422,840	885,974
b5) Educación			0			0
b6) Protección Social			0			0
b7) Otros Asuntos Sociales			0			0
C. Desarrollo Económico (C=c1+c2+c3+c4+c5+c6+c7+c8+c9)	0	0	0	0	0	0
c1) Asuntos Económicos, Comerciales y Laborales en General			0			0
c2) Agropecuaria, Silvicultura, Pesca y Caza			0			0
c3) Combustibles y Energía			0			0
c4) Minería, Manufacturas y Construcción			0			0
c5) Transporte			0			0
c6) Comunicaciones			0			0
c7) Turismo			0			0
c8) Ciencia, Tecnología e Innovación			0			0
c9) Otras Industrias y Otros Asuntos Económicos			0			0
D. Otras No Clasificadas en Funciones Anteriores (D=d1+d2+d3+d4)	0	0	0	0	0	0
d1) Transacciones de la Deuda Pública / Costo Financiero de la Deuda			0			0
d2) Transferencias, Participaciones y Aportaciones Entre Diferentes Niveles y Órdenes de Gobierno			0			0
d3) saneamiento del Sistema Financiero			0			0
d4) Adeudos de Ejercicios Fiscales Anteriores			0			0
II. Gasto Etiquetado (II=A+B+C+D)	0	0	0	0	0	0
A. Gobierno (A=a1+a2+a3+a4+a5+a6+a7+a8)	0	0	0	0	0	0
a1) Legislación			0			0
a2) Justicia			0			0
a3) Coordinación de la Política de Gobierno			0			0
a4) Relaciones Exteriores			0			0
a5) Asuntos Financieros y Hacendarios			0			0
a6) Seguridad Nacional			0			0
a7) Asuntos de Orden Público y de Seguridad Interior			0			0
a8) Otros Servicios Generales			0			0
B. Desarrollo Social (B=b1+b2+b3+b4+b5+b6+b7)	0	0	0	0	0	0
b1) Protección Ambiental			0			0
b2) Vivienda y Servicios a la Comunidad			0			0
b3) Salud			0			0
b4) Recreación, Cultura y Otras Manifestaciones Sociales			0			0
b5) Educación			0			0
b6) Protección Social			0			0
b7) Otros Asuntos Sociales			0			0
C. Desarrollo Económico (C=c1+c2+c3+c4+c5+c6+c7+c8+c9)	0	0	0	0	0	0
c1) Asuntos Económicos, Comerciales y Laborales en General			0			0
c2) Agropecuaria, Silvicultura, Pesca y Caza			0			0
c3) Combustibles y Energía			0			0
c4) Minería, Manufacturas y Construcción			0			0
c5) Transporte			0			0
c6) Comunicaciones			0			0
c7) Turismo			0			0
c8) Ciencia, Tecnología e Innovación			0			0
c9) Otras Industrias y Otros Asuntos Económicos			0			0

MUSEO DE ARTE CONTEMPORANEO DE SAN LUIS POTOSÍ (a)
 Estado Analítico del Ejercicio del Presupuesto de Egresos Detallado - LDF
 Clasificación Funcional (Finalidad y Función)
 Del 1 de Enero al 30 de Septiembre de 2018 (b)
 (PESOS)

Concepto (c)	Egresos					Subejercicio (e)
	Aprobado (d)	Ampliaciones/ (Reducciones)	Modificado	Devengado	Pagado	
D. Otras No Clasificadas en Funciones Anteriores (D=d1+d2+d3+d4)	0	0	0	0	0	0
d1) Transacciones de la Deuda Pública / Costo Financiero de la Deuda			0			0
d2) Transferencias, Participaciones y Aportaciones Entre Diferentes Niveles y Ordenes de Gobierno			0			0
d3) Saneamiento del Sistema Financiero			0			0
d4) Adeudos de Ejercicios Fiscales Anteriores			0			0
III. Total de Egresos (III = I + II)	3,474,477	0	3,474,477	2,588,503	2,122,440	885,974


 C. ALDO EDMUNDO MELGAREJO PAREDES
 DIRECTOR GENERAL DEL M.A.C.


 ING. GERARDO JUÁREZ LOZANO
 SUBDIRECTOR ADMINISTRATIVO DEL M.A.C.

MUSEO DE ARTE CONTEMPORANEO DE SAN LUIS POTOSI (a)
Estado Analítico del Ejercicio del Presupuesto de Egresos Detallado - LDF
Clasificación de Servicios Personales por Categoría
Del 1 de Enero al 30 de Septiembre de 2018 (b)
(PESOS)

Concepto (c)	Egresos						Subejercicio (e)
	Aprobado (d)	Ampliaciones/ (Reducciones)	Modificado	Devengado	Pagado		
I. Gasto No Etiquetado (I=A+B+C+D+E+F)							
A. Personal Administrativo y de Servicio Público	978,000	0	978,000	834,000	834,000	144,000	144,000
B. Magisterio							
C. Servicios de Salud (C=c1+c2)	0	0	0	0	0	0	0
c1) Personal Administrativo							
c2) Personal Médico, Paramédico y afin							
D. Seguridad Pública							
E. Gastos asociados a la implementación de nuevas leyes federales o reformas a las mismas (E = e1 + e2)	0	0	0	0	0	0	0
e1) Nombre del Programa o Ley 1							
e2) Nombre del Programa o Ley 2							
F. Sentencias laborales definitivas							
II. Gasto Etiquetado (II=A+B+C+D+E+F)							
A. Personal Administrativo y de Servicio Público	0	0	0	0	0	0	0
B. Magisterio							
C. Servicios de Salud (C=c1+c2)	0	0	0	0	0	0	0
c1) Personal Administrativo							
c2) Personal Médico, Paramédico y afin							
D. Seguridad Pública							
E. Gastos asociados a la implementación de nuevas leyes federales o reformas a las mismas (E = e1 + e2)	0	0	0	0	0	0	0
e1) Nombre del Programa o Ley 1							
e2) Nombre del Programa o Ley 2							
F. Sentencias laborales definitivas							
III. Total del Gasto en Servicios Personales (III = I + II)	978,000	0	978,000	834,000	834,000	144,000	144,000

ALDO EDMUNDO BELLA PAREDES
DIRECTOR GENERAL DEL M.A.C.

GERARDO JUAREZ LOZANO
SUBDIRECTOR ADMINISTRATIVO DEL M.A.C.

MUSEO DE ARTE CONTEMPORANEO DE SAN LUIS POTOSI (a) Informe sobre Estudios Actuariales - LDF					
	Pensiones y jubilaciones	Salud	Riesgos de trabajo	Invalidez y vida	Otras prestaciones sociales
Tipo de Sistema Prestación laboral o Fondo general para trabajadores del estado o municipio Beneficio definido, Contribución definida o Mixto Población afiliada Activos Edad máxima Edad mínima Edad promedio Pensionados y Jubilados Edad máxima Edad mínima Edad promedio Beneficiarios Promedio de años de servicio (trabajadores activos) Aportación individual al plan de pensión como % del salario Aportación del ente público al plan de pensión como % del salario Crecimiento esperado de los pensionados y jubilados (como %) Crecimiento esperado de los activos (como %) Edad de Jubilación o Pensión Esperanza de vida Ingresos del Fondo Ingresos Anuales al Fondo de Pensiones Nómina anual Activos Pensionados y Jubilados Beneficiarios de Pensionados y Jubilados Monto mensual por pensión Máximo Mínimo Promedio Monto de la reserva Valor presente de las obligaciones Pensiones y Jubilaciones en curso de pago Generación actual Generaciones futuras Valor presente de las contribuciones asociadas a los sueldos futuros de cotización X% Generación actual Generaciones futuras Valor presente de aportaciones futuras Generación actual Generaciones futuras Otros Ingresos Déficit/superávit actuarial Generación actual Generaciones futuras Período de suficiencia Año de descapitalización Tasa de rendimiento Estudio actuarial Año de elaboración del estudio actuarial Empresa que elaboró el estudio actuarial					

La información se presenta por parte del Museo de Arte Contemporáneo de San Luis Potosí (M.A.C.), lo anterior considerando que el total de los trabajadores no reciben por parte del museo ninguna prestación social adicional.

ALDO EDUARDO ABEL LANO PAREDES
DIRECTOR GENERAL DEL M.A.C.

GERARDO JUAREZ LOZANO
SUBDIRECTOR ADMINISTRATIVO DEL M.A.C.