



**SSLP**  
PROSPEREMOS JUNTOS  
Gobierno del Estado 2015-2021

SECRETARÍA  
DE CULTURA

MUSEO DE ARTE  
CONTEMPORÁNEO

San Luis Potosí, S.L.P., 03 de julio de 2019  
MUSEO DE ARTE CONTEMPORÁNEO  
OFICIO MAC/D/101/2019

**ACUSE**

**JOAQUÍN HERRÁN LÓPEZ**  
**DIRECTOR DE CONTABILIDAD GUBERNAMENTAL**  
**SECRETARIA DE FINANZAS**  
**PRESENTE**

Adjunto encontrará los estados financieros correspondientes al mes del junio del presente año.

Sin otro particular, agradezco de antemano su amable atención al presente.

**ATENTAMENTE**

**GERARDO JUAREZ LOZANO**  
**SUBDIRECTOR ADMINISTRATIVO**  
**MUSEO DE ARTE CONTEMPORÁNEO**



Copias: Expediente/ Minutario



## MUSEO DE ARTE CONTEMPORÁNEO DE SAN LUIS POTOSÍ

### ESTADOS FINANCIEROS AL 30 DE JUNIO DE 2019

#### CONTENIDO

#### 1. ESTADOS E INFORMACIÓN CONTABLE

- 1.1. ESTADO DE SITUACIÓN FINANCIERA
- 1.2. ESTADO DE ACTIVIDADES
- 1.3. ESTADO DE VARIACIÓN EN LA HACIENDA PÚBLICA
- 1.4. ESTADO DE FLUJO DE EFECTIVO
- 1.5. ESTADO DE CAMBIOS EN LA SITUACIÓN FINANCIERA
- 1.6. ESTADO ANALÍTICO DEL ACTIVO
- 1.7. ESTADO ANALÍTICO DEL PASIVO
- 1.8. ESTADO ANALÍTICO DE LA DEUDA Y OTROS PASIVOS
- 1.9. BALANZA DE COMPROBACIÓN
- 1.10. CONCILIACIÓN CONTABLE PRESUPUESTARIA (INGRESOS)
- 1.11. CONCILIACIÓN CONTABLE PRESUPUESTARIA (EGRESOS)
- 1.12. NOTAS A LOS ESTADOS FINANCIEROS
- 1.13. ESTADO DE RESULTADOS

#### 2. ESTADOS E INFORMES PRESUPUESTARIOS

- 2.1. ESTADO ANALÍTICO DE INGRESOS PRESUPUESTALES
- 2.2. ESTADO ANALÍTICO DEL EJERCICIO DEL PRESUPUESTO DE EGRESOS
  - 2.2.1.1. CLASIFICACIÓN ADMINISTRATIVA
    - a) CLASIFICACIÓN ADMINISTRATIVA (GOBIERNO)
    - b) CLASIFICACIÓN ADMINISTRATIVA (SECTOR PARAESTAL)
  - 2.2.1.2. CLASIFICACIÓN ECONÓMICA (TIPO DE GASTO)
  - 2.2.1.3. CLASIFICACIÓN POR OBJETO DEL GASTO (CAPÍTULO Y CONCEPTO)
  - 2.2.1.4. CLASIFICACIÓN FUNCIONAL (FINALIDAD Y FUNCIÓN)
- 2.3. ESTADO DEL EJERCICIO DEL PRESUPUESTO POR FUENTE DE FINANCIAMIENTO

#### 3. ESTADOS E INFORMES PROGRAMÁTICOS

- 3.1. GASTO POR CATEGORÍA PROGRAMÁTICA
- 3.2. PROGRAMAS Y PROYECTOS DE INVERSIÓN
- 3.3. ESTADO DEL EJERCICIO DEL PRESUPUESTO DE EGRESOS POR PROYECTO/PROCESO/FUENTE DE FINANCIAMIENTO

#### 4. INFORMACION COMPLEMENTARIA

- 4.1. INDICADORES FINANCIEROS
- 4.2. EVALUACIÓN DE LA EJECUCIÓN PRESUPUESTARIA
- 4.3. CONCILIACIÓN BANCARIA

**5. ANEXOS TRIMESTRALES**

- 5.1. INFORME SOBRE PASIVOS CONTINGENTES
- 5.2. INFORME ENDEUDAMIENTO NETO
- 5.3. INFORME INTERESES DE LA DEUDA
- 5.4. INDICADORES DE POSTURA FISCAL
- 5.5. RELACIÓN DE BIENES MUEBLES
- 5.6. RELACIÓN DE BIENES INMUEBLES
- 5.7. RELACIÓN DE CUENTAS BANCARIAS PRODUCTIVAS ESPECIFICAS
- 5.8. RELACIÓN DE ESQUEMAS BURSÁTILES Y DE COBERTURAS FINANCIERAS
- 5.9. MONTOS PAGADOS POR AYUDAS Y SUBSIDIOS

**6. ESTADOS FINANCIEROS DE LA LEY DE DISCIPLINA FINANCIERA**

- 6.1. FORMATO 1 ESTADO DE SITUACIÓN FINANCIERA - LDF
- 6.2. FORMATO 2 INFORME ANALÍTICO DE LA DEUDA Y OTROS PASIVOS – LDF
- 6.3. FORMATO 3 INFORME ANALÍTICO DE OBLIGACIONES DIFERENTES DE FINANCIAMIENTO – LDF
- 6.4. FORMATO 4 BALANCE PRESUPUESTARIO – LDF
- 6.5. FORMATO 5 INFORME ANALÍTICO DE INGRESOS DETALLADO-LDF
- 6.6. FORMATO 6
  - a) ESTADO ANALÍTICO DEL EJERCICIO DEL PRESUPUESTO DE EGRESOS DETALLADO COG-LDF
  - b) ESTADO ANALÍTICO DEL EJERCICIO DEL PRESUPUESTO DE EGRESOS DETALLADO CLASIFICACIÓN ADMINISTRATIVA-LDF
  - c) ESTADO ANALÍTICO DEL EJERCICIO DEL PRESUPUESTO DE EGRESOS DETALLADO CLASIFICACIÓN FUNCIONAL-LDF
  - d) ESTADO ANALÍTICO DEL EJERCICIO DEL PRESUPUESTO DE EGRESOS DETALLADO CLASIFICACIÓN POR SERVICIOS PERSONALES-LDF
- 6.7. FORMATO 8 INFORME SOBRE ESTUDIOS ACTUARIALES-LDF




**MUSEO DE ARTE CONTEMPORÁNEO DE SAN LUIS POTOSÍ**  
**SAN LUIS POTOSÍ**  
**Estado de Situación Financiera**  
**Del 01/ene/2019 al 30/jun/2019**

	2018	2018	2018	2018
<b>ACTIVO</b>		<b>PASIVO</b>		
<b>ACTIVO CIRCULANTE</b>	<b>\$335,666.45</b>	<b>\$343,541.00</b>	<b>PASIVO CIRCULANTE</b>	<b>\$43,558.14</b> <b>\$182,248.00</b>
EFFECTIVO Y EQUIVALENTES	\$335,666.45	\$343,251.00	CUENTAS POR PAGAR A CORTO PLAZO	\$43,558.14    \$182,248.00
DERECHOS A RECIBIR EFECTIVO O EQUIVALENTES	\$0.00	\$290.00	DOCUMENTOS POR PAGAR A CORTO PLAZO	\$0.00    \$0.00
DERECHOS A RECIBIR BIENES O SERVICIOS	\$0.00	\$0.00	PORCIÓN A CORTO PLAZO DE LA DEUDA PÚBLICA A LARGO PLAZO	\$0.00    \$0.00
INVENTARIOS	\$0.00	\$0.00	TÍTULOS Y VALORES A CORTO PLAZO	\$0.00    \$0.00
ALMACENES	\$0.00	\$0.00	PASIVOS DIFERIDOS A CORTO PLAZO	\$0.00    \$0.00
ESTIMACIÓN POR PÉRDIDA O DETERIORO DE ACTIVOS CIRCULANTES	\$0.00	\$0.00	FONDOS Y BIENES DE TERCEROS EN GARANTÍA Y/O ADMINISTRACIÓN A CORTO PLAZO	\$0.00    \$0.00
OTROS ACTIVOS CIRCULANTES	\$0.00	\$0.00	PROVISIONES A CORTO PLAZO	\$0.00    \$0.00
<b>Total de Activos Circulantes</b>	<b>\$335,666.45</b>	<b>\$343,541.00</b>	<b>OTROS PASIVOS A CORTO PLAZO</b>	<b>\$0.00</b> <b>\$0.00</b>
<b>ACTIVO NO CIRCULANTE</b>	<b>\$571,717.03</b>	<b>\$523,448.00</b>	<b>Total de Pasivos Circulantes</b>	<b>\$43,558.14</b> <b>\$182,248.00</b>
INVERSIONES FINANCIERAS A LARGO PLAZO	\$0.00	\$0.00	<b>PASIVO NO CIRCULANTE</b>	<b>\$0.00</b>
DERECHOS A RECIBIR EFECTIVO O EQUIVALENTES A LARGO PLAZO	\$0.00	\$0.00	CUENTAS POR PAGAR A LARGO PLAZO	\$0.00    \$0.00
BIENES INMUEBLES, INFRAESTRUCTURA Y CONSTRUCCIONES EN PROCESO	\$0.00	\$0.00	DOCUMENTOS POR PAGAR A LARGO PLAZO	\$0.00    \$0.00
BIENES MUEBLES	\$487,332.18	\$424,848.00	DEUDA PÚBLICA A LARGO PLAZO	\$0.00    \$0.00
ACTIVOS INTANGIBLES	\$98,600.00	\$98,600.00	PASIVOS DIFERIDOS A LARGO PLAZO	\$0.00    \$0.00
DEPRECIACIÓN, DETERIORO Y AMORTIZACIÓN ACUMULADA DE BIENES	-\$14,215.15	\$0.00	FONDOS Y BIENES DE TERCEROS EN GARANTÍA Y/O ADMINISTRACIÓN A LARGO PLAZO	\$0.00    \$0.00
ACTIVOS DIFERIDOS	\$0.00	\$0.00	PROVISIONES A LARGO PLAZO	\$0.00    \$0.00
ESTIMACIÓN POR PÉRDIDA O DETERIORO DE ACTIVOS NO CIRCULANTES	\$0.00	\$0.00	<b>Total de Pasivos No Circulantes</b>	<b>\$0.00</b> <b>\$0.00</b>
OTROS ACTIVOS NO CIRCULANTES	\$0.00	\$0.00		
<b>Total de Activos No Circulantes</b>	<b>\$571,717.03</b>	<b>\$523,448.00</b>	<b>Total de Pasivos</b>	<b>\$43,558.14</b> <b>\$182,248.00</b>
<b>Total de Activos</b>	<b>\$907,383.48</b>	<b>\$866,989.00</b>	<b>HACIENDA PÚBLICA/PATRIMONIO</b>	
			APORTACIONES	\$0.00    \$0.00
			DOMACIONES DE CAPITAL	\$0.00    \$0.00
			ACTUALIZACIÓN DE LA HACIENDA PÚBLICA/PATRIMONIO	\$0.00    \$0.00
			HACIENDA PÚBLICA /PATRIMONIO GENERADO	\$863,825.34    \$684,741.00
			RESULTADOS DEL EJERCICIO (AHORRO/DESAHORRO)	\$272,869.98    \$164,428.00
			RESULTADOS DE EJERCICIOS ANTERIORES	\$555,205.17    \$520,312.00
			REVALUOS	\$0.00    \$0.00
			RESERVAS	\$0.00    \$0.00
			RECTIFICACIONES DE RESULTADOS DE EJERCICIOS ANTERIORES	\$35,750.19    \$0.00
			EXCESO O INSUFICIENCIA EN LA ACTUALIZACIÓN DE LA HACIENDA PÚBLICA/PATRIMONIO	\$0.00    \$0.00
			RESULTADO POR POSICIÓN MONETARIA	\$0.00    \$0.00
			RESULTADO POR TENENCIA DE ACTIVOS NO MONETARIOS	\$0.00    \$0.00
			<b>Total Hacienda Pública/Patrimonio</b>	<b>\$863,825.34</b> <b>\$684,741.00</b>
			<b>Total de Pasivo y Hacienda Pública/Patrimonio</b>	<b>\$907,383.48</b> <b>\$866,989.00</b>

\*Bajo protesta de decir verdad declaramos que los Estados Financieros y sus notas, son razonablemente correctos y son responsabilidad del emisor.\*



ALDO EDMUNDO BELLANO PAREDES  
DIRECTOR GENERAL DEL M.A.C.



GERARDO JUÁREZ LOZANO  
SUBDIRECTOR ADMINISTRATIVO DEL M.A.C.








**MUSEO DE ARTE CONTEMPORÁNEO DE SAN LUIS POTOSÍ**  
**SAN LUIS POTOSÍ**  
**Estado de Actividades**  
**Del 01/ene/2019 al 30/jun/2019**

	<u>2019</u>	<u>2018</u>
<b>INGRESOS Y OTROS BENEFICIOS</b>		
<b>INGRESOS DE GESTIÓN</b>	\$42,220.00	\$33,240.00
IMPUESTOS	\$0.00	\$0.00
CUOTAS Y APORTACIONES DE SEGURIDAD SOCIAL	\$0.00	\$0.00
CONTRIBUCIONES DE MEJORAS	\$0.00	\$0.00
DERECHOS	\$30,220.00	\$33,240.00
PRODUCTOS	\$12,000.00	\$0.00
APROVECHAMIENTOS	\$0.00	\$0.00
INGRESOS POR VENTA DE BIENES Y PRESTACIÓN DE SERVICIOS	\$0.00	\$0.00
<b>PARTICIPACIONES, APORTACIONES, CONVENIOS, INCENTIVOS DERIVADOS DE LA COLABORACIÓN FISCAL, FONDOS DISTINTOS DE APORTACIONES, TRANSFERENCIAS, ASIGNACIONES, SUBSIDIOS Y SUBVENCIONES, Y PENSIONES Y JUBILACIONES</b>	\$1,720,988.41	\$1,720,991.00
PARTICIPACIONES, APORTACIONES, CONVENIOS, INCENTIVOS DERIVADOS DE LA COLABORACIÓN FISCAL Y FONDOS DISTINTOS DE APORTACIONES	\$0.00	\$0.00
TRANSFERENCIAS, ASIGNACIONES, SUBSIDIOS Y SUBVENCIONES, Y PENSIONES Y JUBILACIONES	\$1,720,988.41	\$1,720,991.00
<b>OTROS INGRESOS Y BENEFICIOS</b>	\$0.00	\$0.00
INGRESOS FINANCIEROS	\$0.00	\$0.00
INCREMENTO POR VARIACIÓN DE INVENTARIOS	\$0.00	\$0.00
DISMINUCIÓN DEL EXCESO DE ESTIMACIONES POR PÉRDIDA O DETERIORO U OBSOLESCENCIA	\$0.00	\$0.00
DISMINUCIÓN DEL EXCESO DE PROVISIONES	\$0.00	\$0.00
OTROS INGRESOS Y BENEFICIOS VARIOS	\$0.00	\$0.00
<b>Total de Ingresos y Otros Beneficios</b>	<b>\$1,763,208.41</b>	<b>\$1,754,231.00</b>
<b>GASTOS Y OTRAS PÉRDIDAS</b>		
<b>GASTOS DE FUNCIONAMIENTO</b>	\$1,489,488.86	\$1,589,802.00
SERVICIOS PERSONALES	\$566,421.06	\$545,000.00
MATERIALES Y SUMINISTROS	\$48,576.62	\$36,027.00
SERVICIOS GENERALES	\$873,491.18	\$1,007,775.00
TRANSFERENCIAS, ASIGNACIONES, SUBSIDIOS Y OTRAS AYUDAS	\$0.00	\$0.00
TRANSFERENCIAS INTERNAS Y ASIGNACIONES AL SECTOR PÚBLICO	\$0.00	\$0.00
TRANSFERENCIAS AL RESTO DEL SECTOR PÚBLICO	\$0.00	\$0.00
SUBSIDIOS Y SUBVENCIONES	\$0.00	\$0.00
AYUDAS SOCIALES	\$0.00	\$0.00
PENSIONES Y JUBILACIONES	\$0.00	\$0.00
TRANSFERENCIAS A FIDEICOMISOS, MANDATOS Y CONTRATOS ANÁLOGOS	\$0.00	\$0.00
TRANSFERENCIAS A LA SEGURIDAD SOCIAL	\$0.00	\$0.00
DONATIVOS	\$0.00	\$0.00
TRANSFERENCIAS AL EXTERIOR	\$0.00	\$0.00
<b>PARTICIPACIONES Y APORTACIONES</b>	\$0.00	\$0.00
PARTICIPACIONES	\$0.00	\$0.00
APORTACIONES	\$0.00	\$0.00
CONVENIOS	\$0.00	\$0.00
<b>INTERESES, COMISIONES Y OTROS GASTOS DE LA DEUDA PÚBLICA</b>	\$0.00	\$0.00
INTERESES DE LA DEUDA PÚBLICA	\$0.00	\$0.00
COMISIONES DE LA DEUDA PÚBLICA	\$0.00	\$0.00
GASTOS DE LA DEUDA PÚBLICA	\$0.00	\$0.00
COSTO POR COBERTURAS	\$0.00	\$0.00
APOYOS FINANCIEROS	\$0.00	\$0.00
<b>OTROS GASTOS Y PÉRDIDAS EXTRAORDINARIAS</b>	\$849.57	\$0.00
ESTIMACIONES, DEPRECIACIONES, DETERIOROS, OBSOLESCENCIA Y AMORTIZACIONES	\$0.00	\$0.00
PROVISIONES	\$0.00	\$0.00
DISMINUCIÓN DE INVENTARIOS	\$0.00	\$0.00
AUMENTO POR INSUFICIENCIA DE ESTIMACIONES POR PÉRDIDA O DETERIORO U OBSOLESCENCIA	\$0.00	\$0.00
AUMENTO POR INSUFICIENCIA DE PROVISIONES	\$0.00	\$0.00
OTROS GASTOS	\$849.57	\$0.00
<b>INVERSIÓN PÚBLICA</b>	\$0.00	\$0.00
INVERSIÓN PÚBLICA NO CAPITALIZABLE	\$0.00	\$0.00

<b>Total de Gastos y otras Pérdidas</b>	<b>\$1,480,338.43</b>	<b>\$1,588,802.00</b>
<b>Resultado del Ejercicio (Ahorro/Desahorro)</b>	<b>\$272,869.98</b>	<b>\$164,429.00</b>

"Bajo protesta de decir verdad declaramos que los Estados Financieros y sus notas, son razonablemente correctos y son responsabilidad del emisor".



ALDO EDMUNDO ARELLANO PAREDES  
DIRECTOR GENERAL DEL M.A.C.



BERARDO JUÁREZ LOZANO  
SUBDIRECTOR ADMINISTRATIVO DEL M.A.C.



**MUSEO DE ARTE CONTEMPORÁNEO DE SAN LUIS POTOSÍ**  
**SAN LUIS POTOSÍ**  
**Estado de Variaciones en la Hacienda Pública**  
 Del 01/ene/2019 al 30/jun/2019

Concepto	<u>Hacienda Publica/ Patrimonio Ger erado</u>				Total
	Hacienda Publica/ Patrimonio Contribuido	De Ejercicios Anteriores	Del Ejercicio	Ajustes por Cambios Netos de Valor	
HACIENDA PÚBLICA/PATRIMONIO CONTRIBUIDO NETO 2018	\$0.00	\$0.00	\$0.00	\$0.00	\$0.00
APORTACIONES	\$0.00	\$0.00	\$0.00	\$0.00	\$0.00
DONACIONES DE CAPITAL	\$0.00	\$0.00	\$0.00	\$0.00	\$0.00
ACTUALIZACIÓN DE LA HACIENDA PÚBLICA/PATRIMONIO	\$0.00	\$0.00	\$0.00	\$0.00	\$0.00
HACIENDA PÚBLICA /PATRIMONIO GENERADO NETO 2018	\$0.00	\$520,312.00	\$134,429.00	\$0.00	\$684,741.00
RESULTADOS DEL EJERCICIO (AHORRO/ DESAHORRO)	\$0.00	\$0.00	\$164,429.00	\$0.00	\$164,429.00
RESULTADOS DE EJERCICIOS ANTERIORES	\$0.00	\$520,312.00	\$0.00	\$0.00	\$520,312.00
REVALÚOS	\$0.00	\$0.00	\$0.00	\$0.00	\$0.00
RESERVAS	\$0.00	\$0.00	\$0.00	\$0.00	\$0.00
RECTIFICACIONES DE RESULTADOS DE EJERCICIOS ANTERIORES	\$0.00	\$0.00	\$0.00	\$0.00	\$0.00
EXCESO O INSUFICIENCIA EN LA ACTUALIZACIÓN DE LA HACIENDA PÚBLICA/ PATRIMONIO NETO 2018	\$0.00	\$0.00	\$0.00	\$0.00	\$0.00
RESULTADO POR POSICIÓN MONETARIA	\$0.00	\$0.00	\$0.00	\$0.00	\$0.00
RESULTADO POR TENENCIA DE ACTIVOS NO MONETARIOS	\$0.00	\$0.00	\$0.00	\$0.00	\$0.00
HACIENDA PÚBLICA / PATRIMONIO NETO FINAL 2018	\$0.00	\$520,312.00	\$134,429.00	\$0.00	\$684,741.00
CAMBIOS EN LA HACIENDA PÚBLICA/PATRIMONIO CONTRIBUIDO NETO 2019	\$0.00	\$0.00	\$0.00	\$0.00	\$0.00
APORTACIONES	\$0.00	\$0.00	\$0.00	\$0.00	\$0.00
DONACIONES DE CAPITAL	\$0.00	\$0.00	\$0.00	\$0.00	\$0.00
ACTUALIZACIÓN DE LA HACIENDA PÚBLICA/PATRIMONIO	\$0.00	\$0.00	\$0.00	\$0.00	\$0.00

	Hacienda Pública/ Patrimonio Contribuido	De Ejercicios Anteriores	Del Ejercicio	Ajustes por Cambios Netos de Valor	Total
VARIACIONES DE LA HACIENDA PÚBLICA / PATRIMONIO GENERADO NETO 2019	\$0.00	\$34,893.17	\$144,191.17	\$0.00	\$179,084.34
RESULTADOS DEL EJERCICIO (AHORRO/ DESAHORRO)	\$0.00	\$0.00	\$272,869.98	\$0.00	\$272,869.98
RESULTADOS DE EJERCICIOS ANTERIORES	\$0.00	\$34,893.17	-\$134,429.00	\$0.00	-\$129,535.83
REVALUOS	\$0.00	\$0.00	\$0.00	\$0.00	\$0.00
RESERVAS	\$0.00	\$0.00	\$0.00	\$0.00	\$0.00
RECTIFICACIONES DE RESULTADOS DE EJERCICIOS ANTERIORES	\$0.00	\$0.00	\$35,750.19	\$0.00	\$35,750.19
CAMBIOS EN EL EXCESO O INSUFICIENCIA EN LA ACTUALIZACIÓN DE LA HACIENDA PÚBLICA/ PATRIMONIO NETO 2019					
RESULTADO POR POSICIÓN MONETARIA	\$0.00	\$0.00	\$0.00	\$0.00	\$0.00
RESULTADO POR TENENCIA DE ACTIVOS NO MONETARIOS	\$0.00	\$0.00	\$0.00	\$0.00	\$0.00
HACIENDA PÚBLICA / PATRIMONIO NETO FINAL 2019	\$0.00	\$555,205.17	\$308,620.17	\$0.00	\$863,825.34

"Bajo protesta de decir verdad declaramos que los Estados Financieros y sus notas, son razonablemente correctos y son responsabilidad del emisor"



ALDO EDMUNDO ABELLANO PAREDES  
DIRECTOR GENERAL DEL M.A.C.



GERARDO JUÁREZ LOZANO  
SUBDIRECTOR ADMINISTRATIVO DEL M.A.C.





**MUSEO DE ARTE CONTEMPORÁNEO DE SAN LUIS POTOSÍ**  
**SAN LUIS POTOSÍ**  
**ESTADO DE CAMBIOS EN LA SITUACIÓN FINANCIERA**  
 Del 01/ene/2019 al 30/jun/2019

	<u>2019</u>	<u>2018</u>	<u>Origen</u>	<u>Aplicación</u>
<b>ACTIVO</b>	<b>\$907,383.48</b>	<b>\$866,989.00</b>		<b>\$40,394.48</b>
<b>ACTIVO CIRCULANTE</b>				
EFFECTIVO Y EQUIVALENTES	\$335,666.46	\$343,541.00	\$7,874.56	
DERECHOS A RECIBIR EFECTIVO O EQUIVALENTES	\$335,666.46	\$343,251.00	\$7,534.56	
DERECHOS A RECIBIR BIENES O SERVICIOS	\$0.00	\$280.00	\$240.00	
INVENTARIOS	\$0.00	\$0.00		
ALMACENES	\$0.00	\$0.00		
ESTIMACIÓN POR PÉRDIDA O DETERIORO DE ACTIVOS CIRCULANTES	\$0.00	\$0.00		
OTROS ACTIVOS CIRCULANTES	\$0.00	\$0.00		
<b>ACTIVO NO CIRCULANTE</b>	<b>\$571,717.03</b>	<b>\$523,448.00</b>		<b>\$48,269.03</b>
INVERSIONES FINANCIERAS A LARGO PLAZO	\$0.00	\$0.00		
DERECHOS A RECIBIR EFECTIVO O EQUIVALENTES A LARGO PLAZO	\$0.00	\$0.00		
BIENES INMUEBLES, INFRAESTRUCTURA Y CONSTRUCCIONES EN PROCESO	\$0.00	\$0.00		
BIENES MUEBLES	\$487,332.18	\$424,848.00		\$62,484.18
ACTIVOS INTANGIBLES	\$88,600.00	\$88,600.00		
DEPRECIACIÓN, DETERIORO Y AMORTIZACIÓN ACUMULADA DE BIENES	-\$14,215.15	\$0.00	\$14,215.15	
ACTIVOS DIFERIDOS	\$0.00	\$0.00		
ESTIMACIÓN POR PÉRDIDA O DETERIORO DE ACTIVOS NO CIRCULANTES	\$0.00	\$0.00		
OTROS ACTIVOS NO CIRCULANTES	\$0.00	\$0.00		
<b>PASIVO</b>	<b>\$43,558.14</b>	<b>\$182,248.00</b>		<b>\$138,689.86</b>
<b>PASIVO CIRCULANTE</b>	<b>\$43,558.14</b>	<b>\$182,248.00</b>		<b>\$138,689.86</b>
CUENTAS POR PAGAR A CORTO PLAZO	\$43,558.14	\$182,248.00		
DOCUMENTOS POR PAGAR A CORTO PLAZO	\$0.00	\$0.00		
PORCIÓN A CORTO PLAZO DE LA DEUDA PÚBLICA A LARGO PLAZO	\$0.00	\$0.00		
TÍTULOS Y VALORES A CORTO PLAZO	\$0.00	\$0.00		
PASIVOS DIFERIDOS A CORTO PLAZO	\$0.00	\$0.00		
FONDOS Y BIENES DE TERCEROS EN GARANTÍA Y/O ADMINISTRACIÓN A CORTO PLAZO	\$0.00	\$0.00		
PROVISIONES A CORTO PLAZO	\$0.00	\$0.00		
OTROS PASIVOS A CORTO PLAZO	\$0.00	\$0.00		
<b>PASIVO NO CIRCULANTE</b>	<b>\$0.00</b>	<b>\$0.00</b>		
CUENTAS POR PAGAR A LARGO PLAZO	\$0.00	\$0.00		
DOCUMENTOS POR PAGAR A LARGO PLAZO	\$0.00	\$0.00		
DEUDA PÚBLICA A LARGO PLAZO	\$0.00	\$0.00		
PASIVOS DIFERIDOS A LARGO PLAZO	\$0.00	\$0.00		
FONDOS Y BIENES DE TERCEROS EN GARANTÍA Y/O ADMINISTRACIÓN A LARGO PLAZO	\$0.00	\$0.00		


PROVISIONES A LARGO PLAZO

	2019	2018	Quilón	Aplicación
--	------	------	--------	------------

**HACIENDA PÚBLICA/ PATRIMONIO**

	\$883,825.34	\$684,741.00	\$179,064.34	
<b>HACIENDA PÚBLICA/ PATRIMONIO CONTRIBUIDO</b>				
APORTACIONES	\$0.00	\$0.00		
DONACIONES DE CAPITAL	\$0.00	\$0.00		
ACTUALIZACIÓN DE LA HACIENDA PÚBLICA/ PATRIMONIO	\$0.00	\$0.00		
<b>HACIENDA PÚBLICA/ PATRIMONIO GENERADO</b>	\$883,825.34	\$684,741.00	\$179,084.34	
RESULTADOS DEL EJERCICIO (AHORRO/ RESAHORRO)	\$272,869.98	\$164,426.00	\$108,443.98	
RESULTADOS DE EJERCICIOS ANTERIORES	\$555,206.17	\$520,312.00	\$34,693.17	
REVALUOS	\$0.00	\$0.00		
RESERVAS	\$0.00	\$0.00		
RECTIFICACIONES DE RESULTADOS DE EJERCICIOS ANTERIORES	\$35,750.19	\$0.00	\$35,750.19	
<b>EXCESO O INSUFICIENCIA EN LA ACTUALIZACIÓN DE LA HACIENDA PÚBLICA/ PATRIMONIO</b>	\$0.00	\$0.00		
RESULTADO POR POSICIÓN MONETARIA	\$0.00	\$0.00		
RESULTADO POR TENENCIA DE ACTIVOS MONETARIOS	\$0.00	\$0.00		

"Bajo protesta de decir verdad declaramos que los Estados Financieros y sus notas, son razonablemente correctos y son responsabilidad del emisor"

  
ALDO EDMUNDO ARELLANO PAREDES  
DIRECTOR GENERAL DEL M.A.C.

  
GERARDO JUAREZ LOZANO  
SUBDIRECTOR ADMINISTRATIVO DEL M.A.C.



MUSEO DE ARTE CONTEMPORÁNEO DE SAN LUIS POTOSÍ  
 SAN LUIS POTOSÍ  
 ESTADO DE FLUJO DE EFECTIVO  
 Del 01/ene/2019 al 30/jun/2019

Concepto	2019	2018
<b>FLUJOS DE EFECTIVO DE LAS ACTIVIDADES DE OPERACIÓN</b>		
<b>ORIGEN</b>	<b>\$1,785,458.90</b>	<b>\$1,754,231.00</b>
IMPUESTOS	\$0.00	\$0.00
CUOTAS Y APORTACIONES DE SEGURIDAD SOCIAL	\$0.00	\$0.00
CONTRIBUCIONES DE MEJORAS	\$0.00	\$0.00
DERECHOS	\$30,220.00	\$33,240.00
PRODUCTOS	\$12,000.00	\$0.00
AFROVECHAMIENTOS	\$0.00	\$0.00
INGRESOS POR VENTA DE BIENES Y PRESTACIÓN DE SERVICIOS	\$0.00	\$0.00
PARTICIPACIONES, APORTACIONES, CONVENIOS, INCENTIVOS DERIVADOS DE LA COLABORACIÓN FISCAL Y FONDOS DISTINTOS DE APORTACIONES	\$0.00	\$0.00
TRANSFERENCIAS, ASIGNACIONES, SUBSIDIOS Y SUBVENCIONES, Y PENSIONES Y JUBILACIONES	\$1,720,988.41	\$1,720,881.00
OTROS ORIGENES DE OPERACIÓN	\$22,250.49	\$0.00
<b>APLICACIÓN</b>	<b>\$1,460,059.66</b>	<b>\$1,505,317.00</b>
SERVICIOS PERSONALES	\$566,421.06	\$546,000.00
MATERIALES Y GUMINISTROS	\$49,576.62	\$36,027.00
SERVICIOS GENERALES	\$844,061.88	\$892,358.00
TRANSFERENCIAS INTERNAS Y ASIGNACIONES AL SECTOR PÚBLICO	\$0.00	\$0.00
TRANSFERENCIAS AL RESTO DEL SECTOR PÚBLICO	\$0.00	\$0.00
SUBSIDIOS Y SUBVENCIONES	\$0.00	\$0.00
AYUDAS SOCIALES	\$0.00	\$0.00
PENSIONES Y JUBILACIONES	\$0.00	\$0.00
TRANSFERENCIAS A FIDEICOMISOS, MANDATOS Y OTROS ANÁLOGOS	\$0.00	\$0.00
TRANSFERENCIAS A LA SEGURIDAD SOCIAL	\$0.00	\$0.00
DONATIVOS	\$0.00	\$0.00
TRANSFERENCIAS AL EXTERIOR	\$0.00	\$0.00
PARTICIPACIONES	\$0.00	\$0.00
APORTACIONES	\$0.00	\$0.00
CONVENIOS	\$0.00	\$0.00
OTRAS APLICACIONES DE OPERACIÓN	\$0.00	\$31,932.00
<b>FLUJOS NETOS DE EFECTIVO POR ACTIVIDADES DE OPERACIÓN</b>	<b>\$325,399.24</b>	<b>\$247,914.00</b>
<b>FLUJOS DE EFECTIVO DE LAS ACTIVIDADES DE INVERSIÓN</b>		
<b>ORIGEN</b>	<b>\$0.00</b>	<b>\$0.00</b>
BIENES INMUEBLES, INFRAESTRUCTURA Y CONSTRUCCIONES EN PROCESO	\$0.00	\$0.00
BIENES MUEBLES	\$0.00	\$0.00
OTROS ORIGENES DE INVERSIÓN	\$0.00	\$0.00
<b>APLICACIÓN</b>	<b>\$43,958.00</b>	<b>\$49,872.00</b>
BIENES INMUEBLES, INFRAESTRUCTURA Y CONSTRUCCIONES EN PROCESO	\$0.00	\$0.00
BIENES MUEBLES	\$43,958.00	\$49,872.00
OTRAS APLICACIONES DE INVERSIÓN	\$0.00	\$0.00
<b>FLUJOS NETOS DE EFECTIVO POR ACTIVIDADES DE INVERSIÓN</b>	<b>-\$43,958.00</b>	<b>-\$49,872.00</b>
<b>FLUJO DE EFECTIVO DE LAS ACTIVIDADES DE FINANCIAMIENTO</b>		
<b>ORIGEN</b>	<b>\$0.00</b>	<b>\$0.00</b>
ENDEUDAMIENTO NETO	\$0.00	\$0.00
EXTERNO	\$0.00	\$0.00
INTERNO	\$0.00	\$0.00
OTROS ORIGENES DE FINANCIAMIENTO	\$0.00	\$0.00
<b>APLICACIÓN</b>	<b>\$0.00</b>	<b>\$0.00</b>
SERVICIOS DE LA DEUDA	\$0.00	\$0.00
INTERNO	\$0.00	\$0.00
EXTERNO	\$0.00	\$0.00
OTRAS APLICACIONES DE FINANCIAMIENTO	\$0.00	\$0.00
<b>FLUJOS NETOS DE EFECTIVO POR ACTIVIDADES DE FINANCIAMIENTO</b>	<b>\$0.00</b>	<b>\$0.00</b>
<b>INCREMENTO/DISMINUCIÓN NETA EN EL EFECTIVO Y EQUIVALENTES AL EFECTIVO</b>	<b>\$281,440.44</b>	<b>\$198,042.00</b>
EFECTIVO Y EQUIVALENTES AL EFECTIVO AL INICIO DEL EJERCICIO	\$54,226.01	\$145,209.00
EFECTIVO Y EQUIVALENTES AL EFECTIVO AL FINAL DEL EJERCICIO	\$335,666.45	\$343,251.00

"Bajo protesta de decir verdad declaramos que los Estados Financieros y sus notas, son razonablemente correctos y son responsabilidad del emisor".

ALDO EDMUNDO ARELLANO PAREDES  
 DIRECTOR GENERAL DEL M.A.C.

GERARDO JUAREZ LOZANO  
 SUBDIRECTOR ADMINISTRATIVO DEL M.A.C.



LIB: MACSLP.  
Rep: rptEstadoAnaliticoDeActivosYPasivos\_R

# MUSEO DE ARTE CONTEMPORÁNEO DE SAN LUIS POTOSÍ

## SAN LUIS POTOSÍ

### Estado Analítico del Activo

Del 01/ene./2019 al 30/jun./2019

Fecha y hora de Impresión: 01/jul./2019 02:09 p. m.

Concepto	Saldo Inicial 1	Cargos del periodo 2	Abonos del periodo 3	Saldo Final 4(1+2-3)	Variación del Periodo (4-1)
<b>ACTIVO</b>	<b>\$590,821.10</b>	<b>\$3,736,547.01</b>	<b>\$3,419,984.63</b>	<b>\$907,383.48</b>	<b>\$316,562.38</b>
ACTIVO CIRCULANTE					
EFFECTIVO Y EQUIVALENTES	\$63,063.07	\$3,692,588.01	\$3,419,984.63	\$335,666.45	\$272,603.38
DERECHOS A RECIBIR EFFECTIVO O EQUIVALENTES	\$54,226.21	\$1,880,828.71	\$1,579,388.47	\$335,956.45	\$281,440.24
DERECHOS A RECIBIR BIENES O SERVICIOS	\$8,835.85	\$1,831,759.34	\$1,840,596.15	\$0.00	-\$8,835.85
INVENTARIOS	\$0.00	\$0.00	\$0.00	\$0.00	\$0.00
ALMACENES	\$0.00	\$0.00	\$0.00	\$0.00	\$0.00
ESTIMACIÓN POR PÉRDIDA O DETERIORO DE ACTIVOS CIRCULANTES	\$0.00	\$0.00	\$0.00	\$0.00	\$0.00
OTROS ACTIVOS CIRCULANTES	\$0.00	\$0.00	\$0.00	\$0.00	\$0.00
<b>ACTIVO NO CIRCULANTE</b>	<b>\$527,758.03</b>	<b>\$43,959.00</b>	<b>\$0.00</b>	<b>\$571,717.03</b>	<b>\$43,959.00</b>
INVERSIONES FINANCIERAS A LARGO PLAZO	\$0.00	\$0.00	\$0.00	\$0.00	\$0.00
DERECHOS A RECIBIR EFFECTIVO O EQUIVALENTES A LARGO PLAZO	\$0.00	\$0.00	\$0.00	\$0.00	\$0.00
BIENES INMUEBLES, INFRAESTRUCTURA Y CONSTRUCCIONES EN PROCESO	\$0.00	\$0.00	\$0.00	\$0.00	\$0.00
BIENES MUEBLES	\$443,373.18	\$43,959.00	\$0.00	\$487,332.18	\$43,959.00
ACTIVOS INTANGIBLES	\$86,500.00	\$0.00	\$0.00	\$86,500.00	\$0.00
DEPRECIACIÓN, DETERIORO Y AMORTIZACIÓN ACUMULADA DE BIENES	-\$14,215.15	\$0.00	\$0.00	-\$14,215.15	\$0.00
ACTIVOS DIFERIDOS	\$0.00	\$0.00	\$0.00	\$0.00	\$0.00
ESTIMACIÓN POR PÉRDIDA O DETERIORO DE ACTIVOS NO CIRCULANTES	\$0.00	\$0.00	\$0.00	\$0.00	\$0.00
OTROS ACTIVOS NO CIRCULANTES	\$0.00	\$0.00	\$0.00	\$0.00	\$0.00







Uar MACSLP  
Rep: rptEstadoAnaliticoDeudaYPasivos

## MUSEO DE ARTE CONTEMPORÁNEO DE SAN LUIS POTOSÍ SAN LUIS POTOSÍ

Estado Analítico de la Deuda y Otros Pasivos  
Del 01/ene./2019 Al 30/jun./2019

Fecha y hora de Impresión: 11/jul./2019 02:10 p. m.

Denominación de las Deudas	Moneda de Contratación	Institución o País Acreedor	Saldo Inicial del Periodo	Saldo Final del Periodo
<b>DEUDA PÚBLICA</b>				
<b>Corto Plazo</b>				
<b>Deuda Interna</b>				
Instituciones de Crédito	Peso	México	\$0.00	\$0.00
Títulos y Valores	Peso	México	\$0.00	\$0.00
Arrendamientos Financieros	Peso	México	\$0.00	\$0.00
<b>Deuda Externa</b>				
Organismos Financieros Internacionales	Peso	México	\$0.00	\$0.00
Deuda Bilateral	Peso	México	\$0.00	\$0.00
Títulos y Valores	Peso	México	\$0.00	\$0.00
Arrendamientos Financieros	Peso	México	\$0.00	\$0.00
Subtotal Corto Plazo	Peso	México	\$0.00	\$0.00
<b>Largo Plazo</b>				
<b>Deuda Interna</b>				
Instituciones de Crédito	Peso	México	\$0.00	\$0.00
Títulos y Valores	Peso	México	\$0.00	\$0.00
Arrendamientos Financieros	Peso	México	\$0.00	\$0.00
<b>Deuda Externa</b>				
Organismos Financieros Internacionales	Peso	México	\$0.00	\$0.00
Deuda Bilateral	Peso	México	\$0.00	\$0.00
Títulos y Valores	Peso	México	\$0.00	\$0.00
Arrendamientos Financieros	Peso	México	\$0.00	\$0.00
Subtotal Largo Plazo	Peso	México	\$0.00	\$0.00
<b>Otros Pasivos</b>				
<b>Total Deuda y Otros Pasivos</b>	Peso	México	\$0.00	\$43,558.14
	Peso	México	\$0.00	\$43,558.14



# MUSEO DE ARTE CONTEMPORÁNEO DE SAN LUIS POTOSÍ

## SAN LUIS POTOSÍ

### Estado Analítico de la Deuda y Otros Pasivos

Del 01/ene./2019 Al 30/jun./2019

Fecha y hora de Impresión: 01/jul./2019 02:10 p. m.

LI: MACSLP  
Rep: rptEstadoAnaliticoDeudaYPasivos

Denominación de las Deudas	Moneda de Contratación	Institución o País Acreedor	Saldo Inicial del Periodo	Saldo Final del Periodo
<b>DEUDA PÚBLICA</b>				
<p>"Bajo protesta de decir verdad declaramos que los Estados Financieros y sus notas, son razonablemente correctos y son responsabilidad del signatario".</p>				
<p>ALDO EDUARDO VARELA PAREDES DIRECTOR GENERAL DEL M.A.C.</p>		<p>GERARDO JUAREZ LOZANO SUBDIRECTOR ADMINISTRATIVO DEL M.A.C.</p>		



## Notas a los Estados Financieros Al 30 de junio de 2019

Con el propósito de dar cumplimiento a los artículos 46 y 49 de la Ley General de Contabilidad Gubernamental (LGCG), así como también a la normatividad emitida por el Consejo Nacional de Armonización Contable (CONAC). Se presentan las notas que forman parte de los Estados Financieros del Museo de Arte Contemporáneo de San Luis Potosí; las cuales fueron elaboradas al 30 de junio de 2019 e incluyen la información financiera, presupuestaria y programática del ejercicio 2019, con la finalidad de que la información sea de mayor utilidad para los usuarios. Los tres tipos de notas que acompañan a los Estados Financieros, son:

- a) Notas de Gestión Administrativa,
- b) Notas de Desglose y
- c) Notas de Memoria.

### 1. Notas de Gestión Administrativa

#### Nota 1. Introducción

Las notas de gestión administrativa, revelan el contexto de los aspectos económico financieros más relevantes que influyen en las decisiones del período, y que fueron considerados en la elaboración de los estados financieros, con la finalidad de tener una mejor comprensión de los mismos y de las características particulares que los afectan o pudieran afectar en períodos posteriores.

#### Nota 2. Autorización e Historia

El Museo de Arte Contemporáneo de San Luis Potosí (MAC) se crea como un organismo descentralizado del Poder Ejecutivo del Estado Libre y Soberano de San Luis Potosí, sectorizado en la Secretaría de Cultura, con personalidad jurídica y patrimonios propios, cuyo objeto será investigar, exhibir, rescatar, conservar, resguardar, custodiar, promover y difundir el arte contemporáneo en todas sus manifestaciones.

El museo tributará conforme al Título III de Régimen de las Personas Morales con Fines No Lucrativos

Actualmente este organismo tiene las siguientes consideraciones fiscales

- Entero de retenciones ISR por sueldos y salarios e ingresos asimilables a salarios,
- Entero de retenciones ISR por servicios profesionales,
- Entero de retenciones ISR por arrendamiento.





#### Estructura Organizacional Básica:

### 1. Secretaría de Cultura

#### 1.1. Dirección General

##### 1.1.1. Subdirección Administrativa

- 1.1.1.1.1. Museografía
- 1.1.1.1.2. Diseño
- 1.1.1.1.3. Relaciones Públicas y Servicios Educativos
- 1.1.1.1.4. Documentación y registro
- 1.1.1.1.5. Seguridad y Mantenimiento
- 1.1.1.1.6. Contabilidad

#### Nota 3. Bases de preparación de los Estados Financieros

Los presentes estados financieros fueron preparados de acuerdo con las reglas de Contabilidad Gubernamental autorizadas por la Secretaría de Hacienda y Crédito Público, a través del Consejo Nacional de Armonización Contable en sus Postulados Básicos, sus marcos conceptuales dentro de los lineamientos publicados por el CONAC, así como también de la Ley General de Contabilidad Gubernamental, la Ley de Presupuesto, Contabilidad y Gasto Público de San Luis Potosí y su reglamento, la Ley de Ingresos y el Presupuesto de Egresos para el presente ejercicio.

#### Nota 4. Características del Sistema Automatizado de Administración y Contabilidad Gubernamental .Net (SAACG.NET)

La información contable ha sido preparada con el Sistema Automatizado de Administración y Contabilidad Gubernamental (SAACG.Net) el cual cumple con las siguientes características

- Atiende la normatividad emitida por el **CONAC**.
- Integra en el proceso administrativo los momentos contables del ingreso y el egreso aplicando un enfoque de gestión.
- Integra un control presupuestario con sus clasificadores correspondientes.
- Sistema de Ingresos simplificado.
- Sistema de Adquisiciones / Compras.
- Cuenta con un control para la tesorería con órdenes de pago y elaboración de cheques.
- Posee un control de seguridad de acceso con usuarios, perfiles y permisos.
- Cuenta con reportes de estados financieros armonizados con la **LGCG**.

**Nota 5. Políticas de Contabilidad significativas**

- Los ingresos del Museo de Arte Contemporáneo provienen de Secretaría de Finanzas, para sufragar los gastos de operación e inversión, conforme al presupuesto autorizado en cada ejercicio fiscal.
- Los registros contables se llevan con base acumulativa.
- La contabilización de las transacciones de gasto se hace conforme a la fecha de su realización, independiente de la de su pago de la de su pago, y la del ingreso se registrará cuando exista jurídicamente el derecho de cobro.
- Los estados financieros han sido preparados sobre la base de costo histórico; por lo tanto, no se reconocen los efectos de la inflación.

**2. Notas De Desglose**

**2.1 Notas al estado de situación financiera**

El estado de Situación financiera muestra el origen y la aplicación de los recursos a una fecha correspondiente, refleja los bienes y derechos clasificados en rubros de acuerdo a su disponibilidad al igual que sus obligaciones o compromisos, agrupándolos con relación a su exigibilidad, y la hacienda pública.

Efectivo y equivalentes

Comprende principalmente depósitos bancarios en cuentas de cheques en moneda nacional fácilmente convertibles a efectivo, aperturadas en los bancos BBVA Bancomer, en donde se depositan los Ingresos Propios y BANORTE se utiliza para la recepción del Subsidio para los Gastos de Operación y el pago de los Gastos Operativos del Organismo.

Caja chica se utiliza para efecto de cubrir los gastos menores de operación en ciertas áreas.

Los saldos se desglosan de la siguiente manera:

a) Efectivo.....	0.00
El saldo en la cuenta de Efectivo se integra por: Caja Chica, se cancela con la comprobación de gastos realizados bajo este concepto.	
b) Bancos/Tesorería	\$ 335,666.45
El saldo de bancos se integra de la siguiente manera: 1112-01-001 Bancomer 0168016186...\$ 40,790.78 1112-02-001 Banorte 0606998277.....\$ 294,875.67	

Derechos a recibir o equivalentes

Integrado principalmente el valor a cargo de terceros y a favor de la entidad, por concepto de: Deudores Diversos por entrega de efectivo por percepción de Gastos por Comprobar.

c) Deudores diversos por cobrar a corto plazo.....	\$ 0.00
El saldo en deudores se cancela con la comprobación de viáticos (facturas, recibos, etc.) en caso de que comprueben menos de lo que se les entregó deberán reintegrar a la cuenta de Banorte la diferencia.	

Bienes Inmuebles

Las inversiones en activo fijo se registran a su costo histórico de adquisición, que comprende el valor según factura y demás erogaciones necesarias para colocarlos en condiciones de utilización.

d) Bienes muebles.....	\$ 487,332.18
El saldo en la cuenta se integra por:	
1241 Mobiliario y equipo de administración.....	\$ 408,628.19
1242 Mobiliario y equipo educacional y recreativo...	\$ 43,903.99
1247 Colecciones y obras de arte y objetos valiosos.	\$ 34,800.00

Activos Intangibles

Bienes de carácter no monetario y sin apariencia física

e) Activos intangibles.....	\$ 98,600.00
El saldo en la cuenta se integra por:	
1251 Software.....	\$ 98,600.00

Cuentas por Pagar a Corto Plazo

El pasivo circulante se integra de Servicios Personales, adeudos a Proveedores y por Retenciones y Contribuciones derivadas principalmente del ISR a cargo del personal y honorarios profesionales.

f) Cuentas por pagar a corto plazo.....	\$ 43,558.14
El saldo en la cuenta se integra por:	
2112 Proveedores por pagar a Corto Plazo.....\$ 29,429.20	
2117 Retenciones y contribuciones por pagar a C.P. \$ 14,128.94	

Hacienda Pública/ Patrimonio Generado

El rubro de Hacienda/Patrimonio asciende a \$ 863,825.34 pesos, de los cuales el importe de \$ 272,869.98 pesos corresponde al Resultado de Ahorro/ Desahorro del Ejercicio; el importe de \$ 555,205.17 pesos corresponde a Resultado de Ejercicios Anteriores y una rectificación de ejercicios anteriores por \$ 35,750.19 pesos.

**2.2 Notas al estado de Actividades**

El estado de Actividades muestra el resultado de las operaciones de ingresos y gastos del organismo que se informa, clasificando los ingresos y gastos, de acuerdo a los criterios del Clasificador de Rubro de Ingresos y al Clasificador por Objeto del Gasto, reflejando al 30 de junio del ejercicio fiscal 2019 un Ahorro de \$ 272,869.98 pesos.

Ingresos de la Gestión

Los ingresos devengados reflejados en el Estado de Actividades ascienden a \$ 1,763,208.41 pesos, los cuales se integran de la siguiente forma:

g) Total, ingresos y otros beneficios.....	\$ 1,763,208.41
Se integra por:	
Derechos.....\$ 30,220.00	
Productos.....\$ 12,000.00	
Transferencias, asignaciones, subsidios y subvenciones, y pensiones y jubilaciones.....\$ 1,720,988.41	
El rubro de Productos se integra por la Concesión de renta de espacios dentro del MAC	



### Gastos y Otras Pérdidas

Los gastos ascendieron a \$ 1,490,338.43 pesos, los cuales se integran por Capitulo del Gasto de la siguiente forma:

h) Gastos de Funcionamiento.....		\$ 1,489,488.86
Se integra por:		
Servicios Personales.....	\$ 566,421.06	
Materiales y Suministros.....	\$ 49,576.62	
Servicios Generales.....	\$ 873,491.18	
i) Otros Gastos y pérdidas extraordinarias.....		\$ 849.57
Se integra por:		
Otros Gastos.....	\$ 849.57	

### **2.3 Estado de Variaciones de la Hacienda/Pública**

El estado de Variaciones de la Hacienda Pública/ Patrimonio indica la variación neta realizada en el Patrimonio de la Entidad, derivada principalmente de resultados positivos obtenidos y por los incrementos o decrementos realizados al patrimonio.

El concepto de Hacienda Pública/Patrimonio Generado Neto 2018, por el importe de \$ 520,312.00, refleja los resultados acumulados de ejercicios anteriores de la Entidad

El concepto de Resultado del Ejercicio (Ahorro/Desahorro) de 2019 se encuentran integrados por \$ 272,869.98 pesos.

### **2.4 Estado de Flujo de Efectivo**

El estado de Flujo de efectivo del 01 de enero al 30 de junio de 2019, muestra en el rubro de Flujos netos de efectivo por actividades de operación un importe de \$ 325,399.24, así como en el rubro de Efectivo y Equivalentes de Efectivo al inicio del Ejercicio un importe de \$ 54,226.21 pesos y al final del periodo un importe por \$ 335,666.45 pesos, dando como resultado la cantidad de \$ 281,440.44 en el rubro de Incremento/Disminución Neta en el Efectivo y Equivalentes al Efectivo.

### 3. Notas de Memoria (Cuentas de orden)

#### 3.1 Estado analítico de Ingresos Presupuestales

El estado Analítico de los Ingresos Presupuestales se formuló de acuerdo a la clasificación indicada en las notas de memoria de los Estado Financieros emitidos por el CONAC.

Para el presente ejercicio se aprobó Presupuesto de Ingresos de \$ 5,114,918.56, los cuales se integran por \$ 82,400.00 bajo el concepto de Derechos, \$ 24,000.00 por el concepto de Productos y \$ 5,008,518.56 por el concepto de Transferencias, Asignaciones, subsidios y Subvenciones.

Al 30 de junio de 2019 se tienen ingresos recaudados por \$ 1,763,208.41 pesos, que corresponden a \$ 30,220.00 por el concepto de Derechos, \$ 12,000.00 bajo el rubro de Productos y \$ 1,720,988.41 por Transferencias.

#### 3.2 Estado del Ejercicio del Presupuesto de Egresos por Capítulo de Gasto


El estado Analítico de los Egresos Presupuestales se formuló de acuerdo a la clasificación indicada de las notas de memoria emitidas por el CONAC.

El Estado Del Ejercicio Del Presupuesto De Egresos, refleja un Presupuesto Original Aprobado por \$ 5,114,918.56 pesos, se hace una ampliación al presupuesto de \$ 63,063.00

ya que al inicio del año se tenía este presupuesto disponible del ejercicio 2018 mismo que ya fue aplicado para gastos del 2019.

El presupuesto de egresos devengado al cierre del periodo es de \$ 1,533,447.86 pesos, un presupuesto sin devengar de \$ 3,644,533.70 pesos; presupuesto ejercido de \$ 1,504,018.86 y un presupuesto pagado de \$ 1,504,018.86 pesos.

"Bajo protesta de decir la verdad, declaramos que los Estados Financieros y sus notas, son razonablemente correctos y son responsabilidad del emisor"



ALDO EDMUNDO ARELLANO PAREDES  
DIRECTOR GENERAL  
MUSEO DE ARTE CONTEMPORÁNEO



GERARDO JUAREZ LOZANO  
SUBDIRECTOR ADMINISTRATIVO  
MUSEO DE ARTE CONTEMPORÁNEO



# MUSEO DE ARTE CONTEMPORÁNEO DE SAN LUIS POTOSÍ

SAN LUIS POTOSÍ

Estado Analítico de Ingresos

Del 01/ene./2019 Al 30/jun./2019

Fecha y 01/jul./2019

hora de Impresión 02:19 p. m.

Usu: MACSLP  
Rep: rptEstadoPresupuestoIngresosRB\_CP\_2019

Rubros de los Ingresos	Ingreso				Diferencia (6=5-1)
	Estimado (1)	Ampliaciones / (Reducciones) (2)	Modificado (3=1+2)	Devengados (4)	
IMPUESTOS	\$0.00	\$0.00	\$0.00	\$0.00	\$0.00
CUOTAS Y APORTACIONES DE SEGURIDAD SOCIAL	\$0.00	\$0.00	\$0.00	\$0.00	\$0.00
CONTRIBUCIONES DE MEJORAS	\$0.00	\$0.00	\$0.00	\$0.00	\$0.00
DERECHOS	\$82,400.00	\$0.00	\$82,400.00	\$30,220.00	\$30,220.00
PRODUCTOS	\$24,000.00	\$0.00	\$24,000.00	\$12,000.00	\$12,000.00
APROVECHAMIENTOS	\$0.00	\$0.00	\$0.00	\$0.00	\$0.00
INGRESOS POR VENTA DE BIENES, PRESTACIÓN DE SERVICIOS Y PARTICIPACIONES, APORTACIONES, CONVENIOS, INCENTIVOS DE TRANSFERENCIAS, ASIGNACIONES, SUBSIDIOS Y SUBVENCIÓN	\$5,008,518.56	\$0.00	\$5,008,518.56	\$1,720,988.41	\$1,720,988.41
INGRESOS DERIVADOS DE FINANCIAMIENTOS	\$0.00	\$0.00	\$0.00	\$0.00	\$0.00
<b>Total</b>	<b>\$5,114,918.56</b>	<b>\$0.00</b>	<b>\$5,114,918.56</b>	<b>\$1,763,208.41</b>	<b>\$1,763,208.41</b>
<b>Ingresos Excedentes</b>					<b>-3,351,710.15</b>

Estado Analítico de Ingresos por Fuente de Financiamiento	Ingreso				Diferencia (6=5-1)
	Estimado (1)	Ampliaciones / (Reducciones) (2)	Modificado (3=1+2)	Devengados (4)	
<b>Ingresos del Poder Ejecutivo Federal o Estatal y de los Municipios</b>					
IMPUESTOS	\$0.00	\$0.00	\$0.00	\$0.00	\$0.00
CUOTAS Y APORTACIONES DE SEGURIDAD SOCIAL	\$0.00	\$0.00	\$0.00	\$0.00	\$0.00
CONTRIBUCIONES DE MEJORAS	\$0.00	\$0.00	\$0.00	\$0.00	\$0.00
DERECHOS	\$82,400.00	\$0.00	\$82,400.00	\$30,220.00	\$30,220.00
PRODUCTOS	\$24,000.00	\$0.00	\$24,000.00	\$12,000.00	\$12,000.00
APROVECHAMIENTOS	\$0.00	\$0.00	\$0.00	\$0.00	\$0.00
PARTICIPACIONES, APORTACIONES, CONVENIOS, INCENTIVOS Y SUBVENCIÓN	\$5,008,518.56	\$0.00	\$5,008,518.56	\$1,720,988.41	\$1,720,988.41
TRANSFERENCIAS, ASIGNACIONES, SUBSIDIOS Y SUBVENCIÓN	\$0.00	\$0.00	\$0.00	\$0.00	\$0.00
<b>Total</b>	<b>\$5,114,918.56</b>	<b>\$0.00</b>	<b>\$5,114,918.56</b>	<b>\$1,763,208.41</b>	<b>\$1,763,208.41</b>
<b>Ingresos Excedentes</b>					<b>-3,351,710.15</b>

Ingresos de los Entes Públicos de los Poderes Legislativo y Judicial, de los Órganos Autónomos y del Sector Paraestatal o Paramunicipal, así como de las Empresas Productivas del Estado	Ingreso				Diferencia (6=5-1)
	Estimado (1)	Ampliaciones / (Reducciones) (2)	Modificado (3=1+2)	Devengados (4)	
CUOTAS Y APORTACIONES DE SEGURIDAD SOCIAL	\$0.00	\$0.00	\$0.00	\$0.00	\$0.00
PRODUCTOS	\$0.00	\$0.00	\$0.00	\$0.00	\$0.00
INGRESOS POR VENTA DE BIENES, PRESTACIÓN DE SERVICIOS Y PARTICIPACIONES, APORTACIONES, CONVENIOS, INCENTIVOS Y SUBVENCIÓN	\$0.00	\$0.00	\$0.00	\$0.00	\$0.00
TRANSFERENCIAS, ASIGNACIONES, SUBSIDIOS Y SUBVENCIÓN	\$0.00	\$0.00	\$0.00	\$0.00	\$0.00
<b>Total</b>	<b>\$0.00</b>	<b>\$0.00</b>	<b>\$0.00</b>	<b>\$0.00</b>	<b>\$0.00</b>
<b>Ingresos Excedentes</b>					<b>-3,351,710.15</b>



Uf: MACSLP  
Rep rptEstadoParamosIngresosRB\_CP\_2019

# MUSEO DE ARTE CONTEMPORÁNEO DE SAN LUIS POTOSÍ

## SAN LUIS POTOSÍ

### Estado Analítico de Ingresos

Del 01/ene./2019 Al 30/jun./2019

Fecha y

01/jul./2019  
hora de Impresión 02:19 p. m.

GERARDO J. J. REJ. LOZANO  
DIRECTOR ADMINISTRATIVO DEL M.A.C.

ALDO EDMUNDO ARELLANO PAREDES  
DIRECTOR GENERAL DEL M.A.C.





MUSEO DE ARTE CONTEMPORÁNEO DE SAN LUIS POTOSÍ  
SAN LUIS POTOSÍ

Estado Analítico del Ejercicio Presupuesto de Egresos

Clasificación Administrativa

Del 31/ene./2019 Al 30/jun./2019

Fecha y hora de Impresión: 01/jul./2019 02:23 p. m.

Usu: MACSLP  
Rep: rptEstadoPresupuestoEgresos\_UA3

Concepto	Egresos					Subejercicio 6 = ( 3 - 4 )
	Aprobado 1	Ampliaciones / (Reducciones) 2	Modificado 3=(1+2)	Devengado 4	Pagado 5	

<b>Sin Ramo/Dependencia</b>						
MUSEO DE ARTE CONTEMPORANEO DE SAN LUIS POTOS	\$5,114,918.56	\$63,053.00	\$5,177,971.56	\$1,533,447.86	\$1,504,018.66	\$3,644,533.70
<b>Sin Ramo/Dependencia</b>	\$5,114,918.56	\$63,053.00	\$5,177,971.56	\$1,533,447.86	\$1,504,018.66	\$3,644,533.70
<b>Total Final</b>	\$5,114,918.56	\$63,053.00	\$5,177,971.56	\$1,533,447.86	\$1,504,018.66	\$3,644,533.70



ALDA EDMUNDA ARELLANO PAREDES  
DIRECTOR GENERAL DEL M.A.C.



GERARDO JUAREZ LOZANO  
SUBDIRECTOR ADMINISTRATIVO DEL M.A.C.



**MUSEO DE ARTE CONTEMPORÁNEO DE SAN LUIS POTOSÍ**  
**SAN LUIS POTOSÍ**

Estado Analítico del Ejercicio Presupuesto de Egresos

Del 01/ene./2019 Al 30/jun./2019

Clasificación Administrativa - Sector Paraestatal

Concepto	Aprobado 1	Ampliaciones / (Reducciones) 2	Modificado 3=(1+2)	Devengado 4	Pagado 5	Subejercicio
<b>TOTAL DEL GASTO</b>	<b>\$0.00</b>	<b>\$0.00</b>	<b>\$0.00</b>	<b>\$0.00</b>	<b>\$0.00</b>	
ACTIVIDADES PARAESTATALES Y FIDEICOMISOS NO EMPRESARIALES Y NO FINANCIEROS	\$0.00	\$0.00	\$0.00	\$0.00	\$0.00	
ACTIVIDADES PARAESTATALES EMPRESARIALES NO FINANCIERAS CON PARTICIPACION ESTATAL MAYORITARIA	\$0.00	\$0.00	\$0.00	\$0.00	\$0.00	
DEICOMISOS EMPRESARIALES NO FINANCIEROS CON PARTICIPACION ESTATAL MAYORITARIA	\$0.00	\$0.00	\$0.00	\$0.00	\$0.00	
ACTIVIDADES PARAESTATALES EMPRESARIALES FINANCIERAS MONETARIAS CON PARTICIPACION ESTATAL MAYORITARIA	\$0.00	\$0.00	\$0.00	\$0.00	\$0.00	
ACTIVIDADES PARAESTATALES EMPRESARIALES FINANCIERAS NO MONETARIAS CON PARTICIPACION ESTATAL MAYORITARIA	\$0.00	\$0.00	\$0.00	\$0.00	\$0.00	
DEICOMISOS FINANCIEROS PUBLICOS CON PARTICIPACION ESTATAL MAYORITARIA	\$0.00	\$0.00	\$0.00	\$0.00	\$0.00	

**NO APLICA**

  
 ALDO RASMUNDO CASTELLANO PAREDES  
 DIRECTOR GENERAL DEL M.A.C.

  
 GERARDO JUÁREZ LOZANO  
 SUBDIRECTOR ADMINISTRATIVO DEL M.A.C.



MUSEO DE ARTE CONTEMPORÁNEO DE SAN LUIS POTOSÍ  
SAN LUIS POTOSÍ

Estado Analítico del Ejercicio Presupuesto de Egresos

Del 01/ene./2019 Al 30/jun./2019

Clasificación Administrativa - Orden de Gobierno

Concepto	Aprobado 1	Ampliaciones / (Reducciones) 2	Modificado 3=(1+2)	Devengado 4	Pagado 5	Subejercicio
<b>TOTAL DEL GASTO</b>	\$0.00	\$0.00	\$0.00	\$0.00	\$0.00	\$0.00
PODER EJECUTIVO						\$0.00
PODER LEGISLATIVO						\$0.00
PODER JUDICIAL	\$0.00	\$0.00	\$0.00	\$0.00	\$0.00	\$0.00
ORGANOS AUTÓNOMOS	\$0.00	\$0.00	\$0.00	\$0.00	\$0.00	\$0.00

**NO APLICA**



ALDO EDMUNDO ARELLANO PAREDES  
DIRECTOR GENERAL DEL M.A.C.



GERARDO JUÁREZ LOZANO  
SUBDIRECTOR ADMINISTRATIVO DEL M.A.C.



MUSEO DE ARTE CONTEMPORÁNEO DE SAN LUIS POTOSÍ  
SAN LUIS POTOSÍ

Estado Analítico del Ejercicio Presupuesto de Egresos  
Clasificación Económica (por Tipo de Gasto)

Fecha y hora de Impresión 01/jul./2019 02:21 p. m.

Rep: rptEstadoPresupuestoEgresos\_CL2  
Del 31/ene./2019 Al 30/jun./2019

Concepto	Egresos					Pagado	Subejercicio
	Aprobado	Ampliaciones / (Reducciones)	Modificado	Devengado			
1 Gasto Corriente	\$5,059,916.26	\$63,063.00	\$5,122,981.56	\$1,469,488.06	\$1,460,059.66	\$3,633,482.70	
2 Gasto de Capital	\$55,000.00	\$0.00	\$55,000.00	\$43,959.00	\$43,959.00	\$11,041.00	
3 Amortización de la deuda y disminución de pasivos	\$0.00	\$0.00	\$0.00	\$0.00	\$0.00	\$0.00	
4 Pensiones y Jubilaciones	\$0.00	\$0.00	\$0.00	\$0.00	\$0.00	\$0.00	
5 Participaciones	\$0.00	\$0.00	\$0.00	\$0.00	\$0.00	\$0.00	
<b>TOTAL</b>	<b>\$5,114,916.26</b>	<b>\$63,063.00</b>	<b>\$5,177,981.56</b>	<b>\$1,513,447.06</b>	<b>\$1,504,018.66</b>	<b>\$3,644,523.70</b>	

  
ALDO EDMUNDO ARELLANO PAREDES

DIRECTOR GENERAL DEL M.A.C.

  
GERARDO JUÁREZ LOZANO

SUBDIRECTOR ADMINISTRATIVO DEL M.A.C.





# MUSEO DE ARTE CONTEMPORÁNEO DE SAN LUIS POTOSÍ

SAN LUIS POTOSÍ

Estado Analítico del Ejercicio Presupuesto de Egresos

Clasificación por Objeto del Gasto (Capítulo y Concepto)

Fecha y hora de Impresión: 07/jul/2019 02:20 p. m.

Utr: MACSLP  
Rep: rptEstadoPresupuestoEgresos\_CP\_GTO

Del 01/ene./2019 Al 30/jun./2019

Concepto	Egresos					Subejercicio 6 = ( 3 - 4 )
	Aprobado 1	Ampliaciones / (Reducciones) 2	Modificado 3=(1+2)	Devengado 4	Pagado 5	
<b>SERVICIOS PERSONALES</b>	<b>\$2,904,541.88</b>	<b>\$0.00</b>	<b>\$2,904,541.88</b>	<b>\$566,421.08</b>	<b>\$566,421.68</b>	<b>\$2,338,120.83</b>
REMUNERACIONES AL PERSONAL DE CARÁCTER PERMANENTE	\$1,566,541.69	\$0.00	\$1,566,541.69	\$0.00	\$0.00	\$1,566,541.69
REMUNERACIONES AL PERSONAL DE CARÁCTER TRANSITORIO	\$1,338,000.00	\$0.00	\$1,338,000.00	\$566,421.08	\$566,421.06	\$771,578.94
REMUNERACIONES ADICIONALES Y ESPECIALES	\$0.00	\$0.00	\$0.00	\$0.00	\$0.00	\$0.00
SEGURIDAD SOCIAL	\$0.00	\$0.00	\$0.00	\$0.00	\$0.00	\$0.00
OTRAS PRESTACIONES SOCIALES Y ECONÓMICAS	\$0.00	\$0.00	\$0.00	\$0.00	\$0.00	\$0.00
PREVISIONES	\$0.00	\$0.00	\$0.00	\$0.00	\$0.00	\$0.00
PAGO DE ESTÍMULOS A SERVIDORES PÚBLICOS	\$0.00	\$0.00	\$0.00	\$0.00	\$0.00	\$0.00
<b>MATERIALES Y SUMINISTROS</b>	<b>\$110,800.00</b>	<b>\$5,427.53</b>	<b>\$116,227.53</b>	<b>\$49,876.62</b>	<b>\$49,876.62</b>	<b>\$66,850.91</b>
MATERIALES DE ADMINISTRACIÓN, EMISIÓN DE DOCUMENTOS	\$38,500.00	\$2,770.74	\$41,270.74	\$7,540.23	\$7,540.23	\$33,730.51
ALIMENTOS Y UTENSILIOS	\$17,000.00	\$1,536.79	\$18,536.79	\$11,337.37	\$11,337.37	\$7,199.42
MATERIAS PRIMAS Y MATERIALES DE PRODUCCIÓN Y COMERCIO	\$15,000.00	\$0.00	\$15,000.00	\$8,282.40	\$8,282.40	\$6,717.60
MATERIALES Y ARTÍCULOS DE CONSTRUCCIÓN Y DE REPARACIÓN	\$21,200.00	\$560.00	\$21,760.00	\$9,257.18	\$9,257.18	\$12,502.82
PRODUCTOS QUÍMICOS, FARMACÉUTICOS Y DE LABORATORIO	\$3,500.00	\$0.00	\$3,500.00	\$2,708.71	\$2,708.71	\$791.29
COMBUSTIBLES, LUBRICANTES Y ADITIVOS	\$1,800.00	\$0.00	\$1,800.00	\$200.00	\$200.00	\$1,600.00
VESTUARIO, BLANCOS, PRENDAS DE PROTECCIÓN Y ARTÍCULOS	\$2,300.00	\$0.00	\$2,300.00	\$1,723.12	\$1,723.12	\$576.88
MATERIALES Y SUMINISTROS PARA SEGURIDAD	\$0.00	\$0.00	\$0.00	\$0.00	\$0.00	\$0.00
HERRAMIENTAS, REFACCIONES Y ACCESORIOS MENORES	\$11,500.00	\$560.00	\$12,060.00	\$8,527.81	\$8,527.81	\$3,532.39
<b>SERVICIOS GENERALES</b>	<b>\$2,044,576.87</b>	<b>\$67,636.47</b>	<b>\$2,112,213.34</b>	<b>\$873,481.18</b>	<b>\$844,061.88</b>	<b>\$1,228,721.16</b>
SERVICIOS BÁSICOS	\$108,200.00	\$7,445.15	\$115,645.15	\$46,951.60	\$46,951.60	\$66,693.55
SERVICIOS DE ARRENDAMIENTO	\$0.00	\$0.00	\$0.00	\$0.00	\$0.00	\$0.00
SERVICIOS PROFESIONALES, CIENTÍFICOS, TÉCNICOS Y OTROS	\$1,070,160.00	\$629.00	\$1,070,989.00	\$526,594.71	\$503,214.91	\$567,774.09
SERVICIOS FINANCIEROS, BANCARIOS Y COMERCIALES	\$169,340.00	\$432.68	\$169,772.68	\$28,040.54	\$28,040.24	\$141,742.44

ALDO EDUARDO GARCÍA PAREDES  
DIRECTOR GENERAL DEL M.A.C.

GERARDO JUAREZ LOZANO  
SUBDIRECTOR ADMINISTRATIVO DEL M.A.C.



# MUSEO DE ARTE CONTEMPORÁNEO DE SAN LUIS POTOSÍ

SAN LUIS POTOSÍ

## Estado Analítico del Ejercicio Presupuesto de Egresos Clasificación por Objeto del Gasto (Capítulo y Concepto)

Fecha y hora de Impresión: 01/jul/2019 02:20 p. m.

Rep: rptEstadoPresupuestoEgresos\_CP\_CTO

Del 01/ene./2019 Al 30/jun./2019

Concepto	Egresos					Subejercicio 6 = ( 3 - 4 )
	Aprobado 1	Ampliaciones / (Reducciones) 2	Modificado 3=(1+2)	Devengado 4	Pagado 5	
SERVICIOS DE INSTALACIÓN, REPARACIÓN, MANTENIMIENTO	\$282,500.00	\$0.00	\$282,500.00	\$105,843.48	\$105,843.48	\$176,656.51
SERVICIOS DE COMUNICACIÓN SOCIAL Y PUBLICIDAD	\$70,000.00	\$0.00	\$70,000.00	\$29,881.81	\$29,881.81	\$40,118.38
SERVICIOS DE TRASLADOS Y VIÁTICOS	\$42,000.00	\$748.31	\$42,748.31	\$22,630.06	\$22,630.06	\$20,115.25
SERVICIOS OFICIALES	\$294,000.87	\$47,267.33	\$341,351.20	\$105,210.51	\$101,150.51	\$236,140.68
OTROS SERVICIOS GENERALES	\$8,283.00	\$926.00	\$9,209.00	\$4,358.56	\$4,358.56	\$4,849.44
<b>TRANSFERENCIAS, ASIGNACIONES, SUBSIDIOS Y OT</b>	<b>\$0.00</b>	<b>\$0.00</b>	<b>\$0.00</b>	<b>\$0.00</b>	<b>\$0.00</b>	<b>\$0.00</b>
TRANSFERENCIAS INTERNAS Y ASIGNACIONES AL SECTOR P	\$0.00	\$0.00	\$0.00	\$0.00	\$0.00	\$0.00
TRANSFERENCIAS AL RESTO DEL SECTOR PÚBLICO	\$0.00	\$0.00	\$0.00	\$0.00	\$0.00	\$0.00
SUBSIDIOS Y SUBVENCIONES	\$0.00	\$0.00	\$0.00	\$0.00	\$0.00	\$0.00
AYUDAS SOCIALES	\$0.00	\$0.00	\$0.00	\$0.00	\$0.00	\$0.00
PENSIONES Y JUBILACIONES	\$0.00	\$0.00	\$0.00	\$0.00	\$0.00	\$0.00
TRANSFERENCIAS A FIDEICOMISOS, MANDATOS Y OTROS AN	\$0.00	\$0.00	\$0.00	\$0.00	\$0.00	\$0.00
TRANSFERENCIAS A LA SEGURIDAD SOCIAL	\$0.00	\$0.00	\$0.00	\$0.00	\$0.00	\$0.00
DONATIVOS	\$0.00	\$0.00	\$0.00	\$0.00	\$0.00	\$0.00
TRANSFERENCIAS AL EXTERIOR	\$0.00	\$0.00	\$0.00	\$0.00	\$0.00	\$0.00
<b>BIENES MUEBLES, INMUEBLES E INTANGIBLES</b>	<b>\$55,000.00</b>	<b>\$0.00</b>	<b>\$55,000.00</b>	<b>\$43,959.00</b>	<b>\$43,959.00</b>	<b>\$11,041.00</b>
MOBILIARIO Y EQUIPO DE ADMINISTRACIÓN	\$55,000.00	\$0.00	\$55,000.00	\$43,959.00	\$43,959.00	\$11,041.00
MOBILIARIO Y EQUIPO EDUCACIONAL Y RECREATIVO	\$0.00	\$0.00	\$0.00	\$0.00	\$0.00	\$0.00
EQUIPO E INSTRUMENTAL MÉDICO Y DE LABORATORIO	\$0.00	\$0.00	\$0.00	\$0.00	\$0.00	\$0.00
VEHÍCULOS Y EQUIPO DE TRANSPORTE	\$0.00	\$0.00	\$0.00	\$0.00	\$0.00	\$0.00
EQUIPO DE DEFENSA Y SEGURIDAD	\$0.00	\$0.00	\$0.00	\$0.00	\$0.00	\$0.00
MAQUINARIA, OTROS EQUIPOS Y HERRAMIENTAS	\$0.00	\$0.00	\$0.00	\$0.00	\$0.00	\$0.00
ACTIVOS BIOLÓGICOS	\$0.00	\$0.00	\$0.00	\$0.00	\$0.00	\$0.00

*[Signature]*  
**ALDO EDMUNDO ARELLANO PAREDES**  
 DIRECTOR GENERAL DEL M.A.C.

*[Signature]*  
**GERARDO JUAREZ LOZANO**  
 SUBDIRECTOR ADMINISTRATIVO DEL M.A.C.





MUSEO DE ARTE CONTEMPORÁNEO DE SAN LUIS POTOSÍ  
SAN LUIS POTOSÍ

Estado Analítico del Ejercicio Presupuesto de Egresos  
Clasificación por Objeto del Gasto (Capítulo y Concepto)

Fecha y Hora de Impresión: 01/jul/2019 02:20 p. m.

Libro: MACSLP  
Rep: rptEstadoPresupuestoEgresos\_CP\_OTG

Del 01/ene./2019 Al 30/jun./2019

Concepto	Egresos					
	Aprobado 1	Ampliaciones / (Reducciones) 2	Modificado 3=(1+2)	Devengado 4	Pagado 5	Subejercicio 6 = (3 - 4)
BIENES INMUEBLES	\$0.00	\$0.00	\$0.00	\$0.00	\$0.00	\$0.00
ACTIVOS INTANGIBLES	\$0.00	\$0.00	\$0.00	\$0.00	\$0.00	\$0.00
<b>INVERSIÓN PÚBLICA</b>	<b>\$0.00</b>	<b>\$0.00</b>	<b>\$0.00</b>	<b>\$0.00</b>	<b>\$0.00</b>	<b>\$0.00</b>
OBRA PÚBLICA EN BIENES DE DOMINIO PÚBLICO	\$0.00	\$0.00	\$0.00	\$0.00	\$0.00	\$0.00
OBRA PÚBLICA EN BIENES PROPIOS	\$0.00	\$0.00	\$0.00	\$0.00	\$0.00	\$0.00
PROYECTOS PRODUCTIVOS Y ACCIONES DE FOMENTO	\$0.00	\$0.00	\$0.00	\$0.00	\$0.00	\$0.00
<b>INVERSIONES FINANCIERAS Y OTRAS PROVISIONES</b>	<b>\$0.00</b>	<b>\$0.00</b>	<b>\$0.00</b>	<b>\$0.00</b>	<b>\$0.00</b>	<b>\$0.00</b>
INVERSIONES PARA EL FOMENTO DE ACTIVIDADES PRODUCTIVAS	\$0.00	\$0.00	\$0.00	\$0.00	\$0.00	\$0.00
ACCIONES Y PARTICIPACIONES DE CAPITAL	\$0.00	\$0.00	\$0.00	\$0.00	\$0.00	\$0.00
COMPRA DE TÍTULOS Y VALORES	\$0.00	\$0.00	\$0.00	\$0.00	\$0.00	\$0.00
CONCESIÓN DE PRÉSTAMOS	\$0.00	\$0.00	\$0.00	\$0.00	\$0.00	\$0.00
INVERSIONES EN FIDEICOMISOS, MANDATOS Y OTROS ANALÓGICOS	\$0.00	\$0.00	\$0.00	\$0.00	\$0.00	\$0.00
OTRAS INVERSIONES FINANCIERAS	\$0.00	\$0.00	\$0.00	\$0.00	\$0.00	\$0.00
PROVISIONES PARA CONTINGENCIAS Y OTRAS EROGACIONES	\$0.00	\$0.00	\$0.00	\$0.00	\$0.00	\$0.00
<b>PARTICIPACIONES Y APORTACIONES</b>	<b>\$0.00</b>	<b>\$0.00</b>	<b>\$0.00</b>	<b>\$0.00</b>	<b>\$0.00</b>	<b>\$0.00</b>
PARTICIPACIONES	\$0.00	\$0.00	\$0.00	\$0.00	\$0.00	\$0.00
APORTACIONES	\$0.00	\$0.00	\$0.00	\$0.00	\$0.00	\$0.00
CONVENIOS	\$0.00	\$0.00	\$0.00	\$0.00	\$0.00	\$0.00
<b>DEUDA PÚBLICA</b>	<b>\$0.00</b>	<b>\$0.00</b>	<b>\$0.00</b>	<b>\$0.00</b>	<b>\$0.00</b>	<b>\$0.00</b>
AMORTIZACIÓN DE LA DEUDA PÚBLICA	\$0.00	\$0.00	\$0.00	\$0.00	\$0.00	\$0.00
INTERESES DE LA DEUDA PÚBLICA	\$0.00	\$0.00	\$0.00	\$0.00	\$0.00	\$0.00
COMISIONES DE LA DEUDA PÚBLICA	\$0.00	\$0.00	\$0.00	\$0.00	\$0.00	\$0.00
GASTOS DE LA DEUDA PÚBLICA	\$0.00	\$0.00	\$0.00	\$0.00	\$0.00	\$0.00

ALDO EDMUNDO BELLAÑO PAREDES  
DIRECTOR GENERAL DEL M.A.C.

GERARDO JUAREZ LOZANO  
SUBDIRECTOR ADMINISTRATIVO DEL M.A.C.



MUSEO DE ARTE CONTEMPORÁNEO DE SAN LUIS POTOSÍ  
SAN LUIS POTOSÍ

Estado Analítico del Ejercicio Presupuesto de Egresos  
Clasificación por Objeto del Gasto (Capítulo y Concepto)

Fecha y 01/jul./2018  
hora de Impresión 02:20 p. m.

Libro MACSLP  
Prep rptEstadoPresupuestoEgresos\_DP\_GTO

Del 01/ene./2019 Al 30/jun./2019

Concepto	Egresos					
	Aprobado 1	Ampliaciones / (Reducciones) 2	Modificado 3=(1+2)	Devengado 4	Pagado 5	Subejercicio 6=(3-4)
COSTO POR COBERTURAS	50.00	50.00	50.00	50.00	50.00	50.00
APOYOS FINANCIEROS	50.00	50.00	50.00	50.00	50.00	50.00
ADEUDOS DE EJERCICIOS FISCALES ANTERIORES (ADEFAS)	50.00	50.00	50.00	50.00	50.00	50.00
<b>Total del Gasto</b>	<b>\$5,114,918.56</b>	<b>\$53,063.00</b>	<b>\$5,177,981.56</b>	<b>\$1,633,447.86</b>	<b>\$1,504,018.66</b>	<b>\$1,644,533.70</b>

  
ALDO EDMUNDO ARELLANO PAREDES  
DIRECTOR GENERAL DEL M.A.C.

  
GERARDO JUAREZ LOZANO  
SUBDIRECTOR ADMINISTRATIVO DEL M.A.C.





**MUSEO DE ARTE CONTEMPORÁNEO DE SAN LUIS POTOSÍ**  
**SAN LUIS POTOSÍ**

**Estado Analítico del Ejercicio Presupuesto de Egresos**  
**Clasificación Funcional (Finalidad y Función)**

Fecha y hora de Impresión: 01/Jul./2019 02:24 p. m.

Url: MAQSLP  
 Rep: rptEstadoPresupuestoEgresos\_FND

Del 01/ene./2019 Al 30/jun./2019

Concepto	Egresos:					Subejercicio 9 = (3 - 4)
	Aprobado 1	Ampliaciones / (Reducciones) 2	Modificado 3=(1+2)	Devengado 4	Pagado 5	
GOBIERNO	\$0.00	\$0.00	\$0.00	\$0.00	\$0.00	\$0.00
LEGISLACION	\$0.00	\$0.00	\$0.00	\$0.00	\$0.00	\$0.00
JUSTICIA	\$0.00	\$0.00	\$0.00	\$0.00	\$0.00	\$0.00
COORDINACIÓN DE LA POLÍTICA DE GOBIERNO	\$0.00	\$0.00	\$0.00	\$0.00	\$0.00	\$0.00
RELACIONES EXTERIORES	\$0.00	\$0.00	\$0.00	\$0.00	\$0.00	\$0.00
ASUNTOS FINANCIEROS Y HACENDARIOS	\$0.00	\$0.00	\$0.00	\$0.00	\$0.00	\$0.00
SEGURIDAD NACIONAL	\$0.00	\$0.00	\$0.00	\$0.00	\$0.00	\$0.00
ASUNTOS DE ORDEN PÚBLICO Y DE SEGURIDAD INTERIOR	\$0.00	\$0.00	\$0.00	\$0.00	\$0.00	\$0.00
OTROS SERVICIOS GENERALES	\$0.00	\$0.00	\$0.00	\$0.00	\$0.00	\$0.00
<b>DESARROLLO SOCIAL</b>	<b>\$5,114,915.56</b>	<b>(\$3,063.00)</b>	<b>\$5,177,981.56</b>	<b>\$1,533,447.86</b>	<b>\$1,504,018.66</b>	<b>\$3,644,533.70</b>
PROTECCIÓN AMBIENTAL	\$0.00	\$0.00	\$0.00	\$0.00	\$0.00	\$0.00
VIVIENDA Y SERVICIOS A LA COMUNIDAD	\$0.00	\$0.00	\$0.00	\$0.00	\$0.00	\$0.00
SALUD	\$0.00	\$0.00	\$0.00	\$0.00	\$0.00	\$0.00
RECREACIÓN, CULTURA Y OTRAS MANIFESTACIONES SOCIALES	\$5,114,915.56	(\$3,063.00)	\$5,177,981.56	\$1,533,447.86	\$1,504,018.66	\$3,644,533.70
EDUCACIÓN	\$0.00	\$0.00	\$0.00	\$0.00	\$0.00	\$0.00
PROTECCIÓN SOCIAL	\$0.00	\$0.00	\$0.00	\$0.00	\$0.00	\$0.00
OTROS ASUNTOS SOCIALES	\$0.00	\$0.00	\$0.00	\$0.00	\$0.00	\$0.00
<b>DESARROLLO ECONOMICO</b>	<b>\$0.00</b>	<b>\$0.00</b>	<b>\$0.00</b>	<b>\$0.00</b>	<b>\$0.00</b>	<b>\$0.00</b>
ASUNTOS ECONÓMICOS, COMERCIALES Y LABORALES EN GENERAL	\$0.00	\$0.00	\$0.00	\$0.00	\$0.00	\$0.00
AGROPECUARIA, SILVICULTURA, PESCA Y CAZA	\$0.00	\$0.00	\$0.00	\$0.00	\$0.00	\$0.00
COMBUSTIBLES Y ENERGÍA	\$0.00	\$0.00	\$0.00	\$0.00	\$0.00	\$0.00
MINERIA, MANUFACTURAS Y CONSTRUCCIÓN	\$0.00	\$0.00	\$0.00	\$0.00	\$0.00	\$0.00
TRANSPORTE	\$0.00	\$0.00	\$0.00	\$0.00	\$0.00	\$0.00

*[Handwritten signature]*  
 GERARDO JUAREZ LOZANO  
 SUE DIRECTOR ADMINISTRATIVO DEL M.A.C.

*[Handwritten signature]*  
 ALDO EDMUNDO ARELLANO PAREDES  
 DIRECTOR GENERAL DEL M.A.C.



MUSEO DE ARTE CONTEMPORÁNEO DE SAN LUIS POTOSÍ  
SAN LUIS POTOSÍ

Estado Analítico del Ejercicio Presupuesto de Egresos  
Clasificación Funcional (Finalidad y Función)

LXI MACBLO  
Rep: rptEstadoPresupuestoEgresos\_FNG

Del 01/ene./2019 Al 30/jun./2019

Fecha y hora de Impresión 01/jul./2019 02:24 p. m.

Concepto	Egresos:					
	Aprobato 1	Ampliaciones / (Reducciones) 2	Modificado 3=(1+2)	Devengado 4	Pagado 5	Subejercicio 6 = ( 3 - 4 )
COMUNICACIONES	\$0.00	\$0.00	\$0.00	\$0.00	\$0.00	\$0.00
TURISMO	\$0.00	\$0.00	\$0.00	\$0.00	\$0.00	\$0.00
CIENCIA, TECNOLOGIA E INNOVACIÓN	\$0.00	\$0.00	\$0.00	\$0.00	\$0.00	\$0.00
OTRAS INDUSTRIAS Y OTROS ASUNTOS ECONÓMICOS	\$0.00	\$0.00	\$0.00	\$0.00	\$0.00	\$0.00
<b>OTRAS NO CLASIFICADAS EN FUNCIONES ANTERIORES</b>	<b>\$0.00</b>	<b>\$0.00</b>	<b>\$0.00</b>	<b>\$0.00</b>	<b>\$0.00</b>	<b>\$0.00</b>
TRANSACCIONES DE LA DEUDA PÚBLICA / COSTO FINANCIERO D	\$0.00	\$0.00	\$0.00	\$0.00	\$0.00	\$0.00
TRANSFERENCIAS, PARTICIPACIONES Y APORTACIONES ENTRE I	\$0.00	\$0.00	\$0.00	\$0.00	\$0.00	\$0.00
MANEJO DEL SISTEMA FINANCIERO	\$0.00	\$0.00	\$0.00	\$0.00	\$0.00	\$0.00
ADEUDOS DE EJERCICIOS FISCALES ANTERIORES	\$0.00	\$0.00	\$0.00	\$0.00	\$0.00	\$0.00
<b>Total del Gasto</b>	<b>\$5,114,918.56</b>	<b>\$03,063.00</b>	<b>\$5,177,981.56</b>	<b>\$1,533,447.86</b>	<b>\$1,504,018.66</b>	<b>\$3,644,533.70</b>

  
ALDA EDMUNDO MELÉNDEZ PAREDES  
DIRECTOR GENERAL DEL M.A.C.

  
GERARDO JUÁREZ LOZANO  
SUE DIRECTOR ADMINISTRATIVO DEL M.A.C.



**MUSEO DE ARTE CONTEMPORÁNEO DE SAN LUIS POTOSÍ**  
**SAN LUIS POTOSÍ**

Estado del Ejercicio del Presupuesto por Fuente de Financiamiento Al 30/Jun./2018

Fecha y hora de Impresión: 01/Jul/2018  
02:28 p. m.

Presupuesto-Egmos\_FF

Fuente de Financiamiento del Gasto	Aprobado	Ampliaciones / (Reducciones)	Presupuesto Vigente	Presupuesto Disponible para Comprometer		Comprometido No Cargado	Devenido	Ejercido	Pagado	Cuentas por Pagar Deuda	
				Comprometido	Disponibilidad					Comprometido Sin Devenir	
<b>1401 Ingresos Propios MAC</b>											
<b>RVCIOS GENERALES</b>	\$3,000.00	\$0.00	\$3,000.00	\$55.61	\$2,944.32	\$0.00	\$55.68	\$55.68	\$55.68	\$0.00	\$0.00
RVCIOS FINANCIEROS, BANCARIOS Y COMERCIA	\$3,000.00	\$0.00	\$3,000.00	\$55.61	\$2,944.32	\$0.00	\$55.68	\$55.68	\$55.68	\$0.00	\$0.00
servicios financieros y bancarios	\$3,000.00	\$0.00	\$3,000.00	\$55.61	\$2,944.32	\$0.00	\$55.68	\$55.68	\$55.68	\$0.00	\$0.00
envíos financieros y bancarios	\$3,000.00	\$0.00	\$3,000.00	\$55.61	\$2,944.32	\$0.00	\$55.68	\$55.68	\$55.68	\$0.00	\$0.00
<b>ingresos Propios MAC</b>	\$3,000.00	\$0.00	\$3,000.00	\$55.61	\$2,944.32	\$0.00	\$55.68	\$55.68	\$55.68	\$0.00	\$0.00
<b>2018 Ajuste Recurso 2018</b>											
<b>MATERIALES Y SUMINISTROS</b>	\$0.00	\$5,427.53	\$5,427.53	\$5,427.53	\$0.00	\$0.00	\$5,427.53	\$5,427.53	\$5,427.53	\$0.00	\$0.00
MATERIALES DE ADMINISTRACIÓN, EMISIÓN DE DOC	\$0.00	\$2,770.74	\$2,770.74	\$2,770.74	\$0.00	\$0.00	\$2,770.74	\$2,770.74	\$2,770.74	\$0.00	\$0.00
arteriales, útiles y equipos menores de oficina	\$0.00	\$294.14	\$294.14	\$294.14	\$0.00	\$0.00	\$294.14	\$294.14	\$294.14	\$0.00	\$0.00
arteriales, útiles y equipos menores de oficina	\$0.00	\$294.14	\$294.14	\$294.14	\$0.00	\$0.00	\$294.14	\$294.14	\$294.14	\$0.00	\$0.00
aterial impreso e información digital	\$0.00	\$2,476.60	\$2,476.60	\$2,476.60	\$0.00	\$0.00	\$2,476.60	\$2,476.60	\$2,476.60	\$0.00	\$0.00
aterial impreso e información digital	\$0.00	\$2,476.60	\$2,476.60	\$2,476.60	\$0.00	\$0.00	\$2,476.60	\$2,476.60	\$2,476.60	\$0.00	\$0.00
UMENTOS Y UTENSILIOS	\$0.00	\$1,656.79	\$1,656.79	\$1,656.79	\$0.00	\$0.00	\$1,656.79	\$1,656.79	\$1,656.79	\$0.00	\$0.00
rodutos alimenticios para personas	\$0.00	\$1,312.20	\$1,312.20	\$1,312.20	\$0.00	\$0.00	\$1,312.20	\$1,312.20	\$1,312.20	\$0.00	\$0.00
rodutos alimenticios para personas	\$0.00	\$1,312.20	\$1,312.20	\$1,312.20	\$0.00	\$0.00	\$1,312.20	\$1,312.20	\$1,312.20	\$0.00	\$0.00
ensillos para el servicio de alimentación	\$0.00	\$224.59	\$224.59	\$224.59	\$0.00	\$0.00	\$224.59	\$224.59	\$224.59	\$0.00	\$0.00
ensillos para el servicio de alimentación	\$0.00	\$224.59	\$224.59	\$224.59	\$0.00	\$0.00	\$224.59	\$224.59	\$224.59	\$0.00	\$0.00
MATERIALES Y ARTÍCULOS DE CONSTRUCCIÓN Y DE	\$0.00	\$560.00	\$560.00	\$560.00	\$0.00	\$0.00	\$560.00	\$560.00	\$560.00	\$0.00	\$0.00
aterial eléctrico y electrónico	\$0.00	\$494.00	\$494.00	\$494.00	\$0.00	\$0.00	\$494.00	\$494.00	\$494.00	\$0.00	\$0.00
aterial eléctrico y electrónico	\$0.00	\$494.00	\$494.00	\$494.00	\$0.00	\$0.00	\$494.00	\$494.00	\$494.00	\$0.00	\$0.00
riculos metálicos para la construcción	\$0.00	\$66.00	\$66.00	\$66.00	\$0.00	\$0.00	\$66.00	\$66.00	\$66.00	\$0.00	\$0.00
riculos metálicos para la construcción	\$0.00	\$66.00	\$66.00	\$66.00	\$0.00	\$0.00	\$66.00	\$66.00	\$66.00	\$0.00	\$0.00
RRAMIENTAS, REFACCIONES Y ACCESORIOS MEI	\$0.00	\$395.00	\$395.00	\$395.00	\$0.00	\$0.00	\$395.00	\$395.00	\$395.00	\$0.00	\$0.00
rfacciones y accesorios menores de equipo de comput	\$0.00	\$395.00	\$395.00	\$395.00	\$0.00	\$0.00	\$395.00	\$395.00	\$395.00	\$0.00	\$0.00
efacciones y accesorios menores de equipo de comput	\$0.00	\$395.00	\$395.00	\$395.00	\$0.00	\$0.00	\$395.00	\$395.00	\$395.00	\$0.00	\$0.00
efacciones y accesorios menores de bienes muebles	\$0.00	\$165.00	\$165.00	\$165.00	\$0.00	\$0.00	\$165.00	\$165.00	\$165.00	\$0.00	\$0.00
efacciones y accesorios menores de bienes muebles	\$0.00	\$165.00	\$165.00	\$165.00	\$0.00	\$0.00	\$165.00	\$165.00	\$165.00	\$0.00	\$0.00
<b>MATERIALES Y ARTÍCULOS DE CONSTRUCCIÓN Y DE</b>	\$0.00	\$16,734.78	\$16,734.78	\$16,734.78	\$0.00	\$0.00	\$16,734.78	\$16,734.78	\$16,734.78	\$0.00	\$0.00





# MUSEO DE ARTE CONTEMPORÁNEO DE SAN LUIS POTOSÍ SAN LUIS POTOSÍ

Estado del Ejercicio del Presupuesto por Fuente de Financiamiento Al 30/jun./2018

Fecha y hora de Impresión: 01/04/2018 02:28 p. m.

Presupuesto Ejercido\_26

Fuente de Financiamiento del Gasto	Aprobado	Ampliaciones/ (Reducciones)	Presupuesto Vigente	Comprometido	Presupuesto Disponible para Comprometer	Devenido	Comprometido No Devengado	Presupuesto Sin Devengar	Ejercido	Pagado	Cuentas por Pagar Deuda
<b>SERVICIOS BÁSICOS</b>	50.00	\$7,446.16	\$7,446.16	\$7,446.16	\$0.00	\$7,446.16	\$0.00	\$0.00	\$7,446.16	\$7,446.16	\$0.00
energía eléctrica	50.00	\$5,283.00	\$5,283.00	\$5,283.00	\$0.00	\$5,283.00	\$0.00	\$0.00	\$5,283.00	\$5,283.00	\$0.00
energía eléctrica	50.00	\$5,283.00	\$5,283.00	\$5,283.00	\$0.00	\$5,283.00	\$0.00	\$0.00	\$5,283.00	\$5,283.00	\$0.00
gas	50.00	\$704.70	\$704.70	\$704.70	\$0.00	\$704.70	\$0.00	\$0.00	\$704.70	\$704.70	\$0.00
gas	50.00	\$704.70	\$704.70	\$704.70	\$0.00	\$704.70	\$0.00	\$0.00	\$704.70	\$704.70	\$0.00
telefonía tradicional	50.00	\$1,457.45	\$1,457.45	\$1,457.45	\$0.00	\$1,457.45	\$0.00	\$0.00	\$1,457.45	\$1,457.45	\$0.00
telefonía tradicional	50.00	\$1,457.45	\$1,457.45	\$1,457.45	\$0.00	\$1,457.45	\$0.00	\$0.00	\$1,457.45	\$1,457.45	\$0.00
<b>SERVICIOS PROFESIONALES, CIENTÍFICOS, TÉCNICOS</b>	50.00	\$829.00	\$829.00	\$829.00	\$0.00	\$829.00	\$0.00	\$0.00	\$829.00	\$829.00	\$0.00
servicios de apoyo administrativo, transacción, fotocopiado	50.00	\$229.00	\$229.00	\$229.00	\$0.00	\$229.00	\$0.00	\$0.00	\$229.00	\$229.00	\$0.00
servicios de apoyo administrativo, fotocopiado e impresión	50.00	\$229.00	\$229.00	\$229.00	\$0.00	\$229.00	\$0.00	\$0.00	\$229.00	\$229.00	\$0.00
servicios de vigilancia	50.00	\$600.00	\$600.00	\$600.00	\$0.00	\$600.00	\$0.00	\$0.00	\$600.00	\$600.00	\$0.00
servicios de vigilancia	50.00	\$600.00	\$600.00	\$600.00	\$0.00	\$600.00	\$0.00	\$0.00	\$600.00	\$600.00	\$0.00
<b>SERVICIOS FINANCIEROS, BANCARIOS Y COMERCIALES</b>	50.00	\$432.68	\$432.68	\$432.68	\$0.00	\$432.68	\$0.00	\$0.00	\$432.68	\$432.68	\$0.00
servicios financieros y bancarios	50.00	\$432.68	\$432.68	\$432.68	\$0.00	\$432.68	\$0.00	\$0.00	\$432.68	\$432.68	\$0.00
servicios financieros y bancarios	50.00	\$432.68	\$432.68	\$432.68	\$0.00	\$432.68	\$0.00	\$0.00	\$432.68	\$432.68	\$0.00
<b>SERVICIOS DE TRASLADOS Y VIÁTICOS</b>	50.00	\$745.31	\$745.31	\$745.31	\$0.00	\$745.31	\$0.00	\$0.00	\$745.31	\$745.31	\$0.00
asajes terrestres	50.00	\$745.31	\$745.31	\$745.31	\$0.00	\$745.31	\$0.00	\$0.00	\$745.31	\$745.31	\$0.00
asajes terrestres	50.00	\$745.31	\$745.31	\$745.31	\$0.00	\$745.31	\$0.00	\$0.00	\$745.31	\$745.31	\$0.00
<b>SERVICIOS OFICIALES</b>	50.00	\$5,356.64	\$5,356.64	\$5,356.64	\$0.00	\$5,356.64	\$0.00	\$0.00	\$5,356.64	\$5,356.64	\$0.00
reproducciones	50.00	\$5,356.64	\$5,356.64	\$5,356.64	\$0.00	\$5,356.64	\$0.00	\$0.00	\$5,356.64	\$5,356.64	\$0.00
reproducciones	50.00	\$1,320.03	\$1,320.03	\$1,320.03	\$0.00	\$1,320.03	\$0.00	\$0.00	\$1,320.03	\$1,320.03	\$0.00
espectáculos culturales	50.00	\$4,036.61	\$4,036.61	\$4,036.61	\$0.00	\$4,036.61	\$0.00	\$0.00	\$4,036.61	\$4,036.61	\$0.00
<b>ROS SERVICIOS GENERALES</b>	50.00	\$926.00	\$926.00	\$926.00	\$0.00	\$926.00	\$0.00	\$0.00	\$926.00	\$926.00	\$0.00
tributos y derechos	50.00	\$226.00	\$226.00	\$226.00	\$0.00	\$226.00	\$0.00	\$0.00	\$226.00	\$226.00	\$0.00
impuestos y derechos	50.00	\$226.00	\$226.00	\$226.00	\$0.00	\$226.00	\$0.00	\$0.00	\$226.00	\$226.00	\$0.00
otros servicios generales	50.00	\$700.00	\$700.00	\$700.00	\$0.00	\$700.00	\$0.00	\$0.00	\$700.00	\$700.00	\$0.00
otros servicios generales	50.00	\$700.00	\$700.00	\$700.00	\$0.00	\$700.00	\$0.00	\$0.00	\$700.00	\$700.00	\$0.00
<b>Ajuste Recurso 2018</b>	50.00	\$21,192.31	\$21,192.31	\$21,192.31	\$0.00	\$21,192.31	\$0.00	\$0.00	\$21,192.31	\$21,192.31	\$0.00
<b>2601 Gastos de Operación MAC</b>	\$2,904,841.69	\$0.00	\$2,904,841.69	\$1,338,000.00	\$1,566,541.69	\$596,421.06	\$711,578.94	\$2,339,120.63	\$596,421.06	\$986,421.06	\$0.00



# MUSEO DE ARTE CONTEMPORÁNEO DE SAN LUIS POTOSI SAN LUIS POTOSI

Estado del Ejercicio del Presupuesto por Fuente de Financiamiento Al 30/jun./2019

Fecha y Hora de Impresión: 01/jul./2019  
02:28 p. m.

Fuente de Financiamiento del Gasto	Aprobado	Ampliaciones / (Reducciones)	Presupuesto Vigente	Comprometido	Disponibilidad para Comprometer	Devengado	Comprometido No Cevengado	Presupuesto Sin Devengar	Ejercido	Pagado	Cuentas por Pagar	
											Deuda	Deuda
<b>MUNERACIONES AL PERSONAL DE CARÁCTER PE</b>	\$1,566,541.69	\$0.00	\$1,566,541.69	\$0.00	\$1,566,541.69	\$0.00	\$0.00	\$1,566,541.69	\$0.00	\$0.00	\$0.00	\$0.00
labores	\$1,566,541.69	\$0.00	\$1,566,541.69	\$0.00	\$1,566,541.69	\$0.00	\$0.00	\$1,566,541.69	\$0.00	\$0.00	\$0.00	\$0.00
dones	\$1,566,541.69	\$0.00	\$1,566,541.69	\$0.00	\$1,566,541.69	\$0.00	\$0.00	\$1,566,541.69	\$0.00	\$0.00	\$0.00	\$0.00
<b>MUNERACIONES AL PERSONAL DE CARÁCTER TF</b>	\$1,338,000.00	\$0.00	\$1,338,000.00	\$1,338,000.00	\$0.00	\$666,421.06	\$771,878.94	\$771,878.94	\$666,421.06	\$666,421.06	\$0.00	\$0.00
onorarios asimilables a salarios	\$1,338,000.00	\$0.00	\$1,338,000.00	\$1,338,000.00	\$0.00	\$666,421.06	\$771,878.94	\$771,878.94	\$666,421.06	\$666,421.06	\$0.00	\$0.00
onorarios por servicios personales independientes	\$1,338,000.00	\$0.00	\$1,338,000.00	\$1,338,000.00	\$0.00	\$666,421.06	\$771,878.94	\$771,878.94	\$666,421.06	\$666,421.06	\$0.00	\$0.00
<b>MATERIALES Y SUMINISTROS</b>	\$110,890.00	\$0.00	\$110,890.00	\$44,149.03	\$66,650.97	\$44,149.06	\$0.00	\$66,650.91	\$44,149.09	\$44,149.09	\$0.00	\$0.00
<b>MATERIALES DE ADMINISTRACIÓN EMISIÓN DE DOC</b>	\$38,590.00	\$0.00	\$38,590.00	\$4,769.43	\$33,790.57	\$4,769.46	\$0.00	\$33,790.51	\$4,769.49	\$4,769.49	\$0.00	\$0.00
atrasales, útiles y equipos menores de oficina	\$10,000.00	\$0.00	\$10,000.00	\$3,921.47	\$6,078.53	\$3,921.47	\$0.00	\$6,078.53	\$3,921.47	\$3,921.47	\$0.00	\$0.00
atrasales, útiles y equipos menores de oficina	\$10,000.00	\$0.00	\$10,000.00	\$3,921.47	\$6,078.53	\$3,921.47	\$0.00	\$6,078.53	\$3,921.47	\$3,921.47	\$0.00	\$0.00
atrasales y útiles de impresión y reproducción	\$7,500.00	\$0.00	\$7,500.00	\$465.03	\$7,035.00	\$465.00	\$0.00	\$7,035.00	\$465.00	\$465.00	\$0.00	\$0.00
atrasales y útiles de impresión y reproducción	\$7,500.00	\$0.00	\$7,500.00	\$465.03	\$7,035.00	\$465.00	\$0.00	\$7,035.00	\$465.00	\$465.00	\$0.00	\$0.00
atrasales, útiles y equipos menores de tecnologías de la	\$1,000.00	\$0.00	\$1,000.00	\$199.03	\$801.00	\$199.00	\$0.00	\$801.00	\$199.00	\$199.00	\$0.00	\$0.00
atrasales, útiles y equipos menores de tecnologías de la	\$1,000.00	\$0.00	\$1,000.00	\$199.03	\$801.00	\$199.00	\$0.00	\$801.00	\$199.00	\$199.00	\$0.00	\$0.00
atrasales de impresión e información digital	\$10,000.00	\$0.00	\$10,000.00	\$0.03	\$10,000.00	\$0.00	\$0.00	\$10,000.00	\$0.00	\$0.00	\$0.00	\$0.00
atrasales de impresión e información digital	\$10,000.00	\$0.00	\$10,000.00	\$0.03	\$10,000.00	\$0.00	\$0.00	\$10,000.00	\$0.00	\$0.00	\$0.00	\$0.00
atrasales de limpieza	\$10,000.00	\$0.00	\$10,000.00	\$164.02	\$9,815.98	\$164.02	\$0.00	\$9,815.98	\$164.02	\$164.02	\$0.00	\$0.00
atrasales de limpieza	\$10,000.00	\$0.00	\$10,000.00	\$164.02	\$9,815.98	\$164.02	\$0.00	\$9,815.98	\$164.02	\$164.02	\$0.00	\$0.00
<b>BIENES Y UTENSILIOS</b>	\$17,000.00	\$0.00	\$17,000.00	\$9,800.53	\$7,199.47	\$9,800.59	\$0.00	\$7,199.42	\$9,800.59	\$9,800.59	\$0.00	\$0.00
productos alimenticios para personas	\$15,000.00	\$0.00	\$15,000.00	\$9,012.62	\$5,987.38	\$9,012.62	\$0.00	\$5,987.36	\$9,012.62	\$9,012.62	\$0.00	\$0.00
productos alimenticios para personas	\$15,000.00	\$0.00	\$15,000.00	\$9,012.62	\$5,987.38	\$9,012.62	\$0.00	\$5,987.36	\$9,012.62	\$9,012.62	\$0.00	\$0.00
análisis para el servicio de alimentación	\$2,000.00	\$0.00	\$2,000.00	\$787.96	\$1,212.04	\$787.96	\$0.00	\$1,212.04	\$787.96	\$787.96	\$0.00	\$0.00
análisis para el servicio de alimentación	\$2,000.00	\$0.00	\$2,000.00	\$787.96	\$1,212.04	\$787.96	\$0.00	\$1,212.04	\$787.96	\$787.96	\$0.00	\$0.00
<b>MATERIALES Y MATERIALES DE PRODUCCIÓN</b>	\$15,000.00	\$0.00	\$15,000.00	\$8,282.40	\$6,717.60	\$8,282.40	\$0.00	\$6,717.60	\$8,282.40	\$8,282.40	\$0.00	\$0.00
encargas adquiridas para su comercialización	\$15,000.00	\$0.00	\$15,000.00	\$8,282.40	\$6,717.60	\$8,282.40	\$0.00	\$6,717.60	\$8,282.40	\$8,282.40	\$0.00	\$0.00
encargas adquiridas para su comercialización	\$15,000.00	\$0.00	\$15,000.00	\$8,282.40	\$6,717.60	\$8,282.40	\$0.00	\$6,717.60	\$8,282.40	\$8,282.40	\$0.00	\$0.00
<b>MATERIALES Y ARTÍCULOS DE CONSTRUCCIÓN Y DE</b>	\$31,200.00	\$0.00	\$31,200.00	\$8,667.13	\$12,502.82	\$8,667.18	\$0.00	\$12,502.82	\$8,667.19	\$8,667.19	\$0.00	\$0.00
madera y productos de madera	\$10,000.00	\$0.00	\$10,000.00	\$3,545.06	\$6,454.92	\$3,545.06	\$0.00	\$6,454.92	\$3,545.06	\$3,545.06	\$0.00	\$0.00
madera y productos de madera	\$10,000.00	\$0.00	\$10,000.00	\$3,545.06	\$6,454.92	\$3,545.06	\$0.00	\$6,454.92	\$3,545.06	\$3,545.06	\$0.00	\$0.00
material eléctrico y electrónico	\$10,000.00	\$0.00	\$10,000.00	\$4,911.95	\$5,088.05	\$4,911.95	\$0.00	\$5,088.05	\$4,911.95	\$4,911.95	\$0.00	\$0.00
material eléctrico y electrónico	\$10,000.00	\$0.00	\$10,000.00	\$4,911.95	\$5,088.05	\$4,911.95	\$0.00	\$5,088.05	\$4,911.95	\$4,911.95	\$0.00	\$0.00



# MUSEO DE ARTE CONTEMPORÁNEO DE SAN LUIS POTOSÍ

## SAN LUIS POTOSÍ

Estado del Ejercicio del Presupuesto por Fuente de Financiamiento Al 30/jun./2015

Fecha y hora de Impresión: 01/Jul/2016 02:28 p. m.

PresupuestoEgresos\_FF

Fuente de Financiamiento del Gasto	Aprobado	Ampliaciones / (Restricciones)	Presupuesto Vigente	Comprometido	Presupuesto Disponible para Comprometer	Devengado	Comprometido No Devengado	Presupuesto Sin Devengar	Ejercido	Pagado	Cuentas por Pagar	Deuda
Acabados metálicos para la construcción	\$200.00	\$0.00	\$200.00	\$99.01	\$100.99	\$99.01	\$0.00	\$100.99	\$99.01	\$99.01	\$0.00	\$0.00
Acabados metálicos para la construcción	\$200.00	\$0.00	\$200.00	\$99.01	\$100.99	\$99.01	\$0.00	\$100.99	\$99.01	\$99.01	\$0.00	\$0.00
Materiales y artículos de construcción y reparación	\$1,000.00	\$0.00	\$1,000.00	\$141.14	\$858.86	\$141.14	\$0.00	\$858.86	\$141.14	\$141.14	\$0.00	\$0.00
Materiales y artículos de construcción y reparación	\$1,000.00	\$0.00	\$1,000.00	\$141.14	\$858.86	\$141.14	\$0.00	\$858.86	\$141.14	\$141.14	\$0.00	\$0.00
PRODUCTOS QUÍMICOS, FARMACÉUTICOS Y DE LABORATORIO	\$3,500.00	\$0.00	\$3,500.00	\$2,708.71	\$791.29	\$2,708.71	\$0.00	\$791.29	\$2,708.71	\$2,708.71	\$0.00	\$0.00
Productos sintéticos, hules, plásticos y derivados	\$3,500.00	\$0.00	\$3,500.00	\$2,708.71	\$791.29	\$2,708.71	\$0.00	\$791.29	\$2,708.71	\$2,708.71	\$0.00	\$0.00
Productos sintéticos, hules, plásticos y derivados	\$3,500.00	\$0.00	\$3,500.00	\$2,708.71	\$791.29	\$2,708.71	\$0.00	\$791.29	\$2,708.71	\$2,708.71	\$0.00	\$0.00
COMBUSTIBLES, LUBRICANTES Y ADITIVOS	\$1,800.00	\$0.00	\$1,800.00	\$200.00	\$1,600.00	\$200.00	\$0.00	\$1,600.00	\$200.00	\$200.00	\$0.00	\$0.00
Combustibles, lubricantes y aditivos	\$1,800.00	\$0.00	\$1,800.00	\$200.00	\$1,600.00	\$200.00	\$0.00	\$1,600.00	\$200.00	\$200.00	\$0.00	\$0.00
Combustibles, lubricantes y aditivos	\$1,800.00	\$0.00	\$1,800.00	\$200.00	\$1,600.00	\$200.00	\$0.00	\$1,600.00	\$200.00	\$200.00	\$0.00	\$0.00
ESTUARIO, BLANCOS, PRENDAS DE PROTECCIÓN	\$2,300.00	\$0.00	\$2,300.00	\$1,723.12	\$576.88	\$1,723.12	\$0.00	\$576.88	\$1,723.12	\$1,723.12	\$0.00	\$0.00
Estuario y uniformes	\$1,500.00	\$0.00	\$1,500.00	\$1,039.17	\$460.83	\$1,039.17	\$0.00	\$460.83	\$1,039.17	\$1,039.17	\$0.00	\$0.00
Estuario y uniformes	\$1,500.00	\$0.00	\$1,500.00	\$1,039.17	\$460.83	\$1,039.17	\$0.00	\$460.83	\$1,039.17	\$1,039.17	\$0.00	\$0.00
Inductos textiles	\$800.00	\$0.00	\$800.00	\$683.95	\$116.05	\$683.95	\$0.00	\$116.05	\$683.95	\$683.95	\$0.00	\$0.00
Inductos textiles	\$800.00	\$0.00	\$800.00	\$683.95	\$116.05	\$683.95	\$0.00	\$116.05	\$683.95	\$683.95	\$0.00	\$0.00
RAMAMIENTAS, REFACCIONES Y ACCESORIOS MENORES	\$11,500.00	\$0.00	\$11,500.00	\$7,967.61	\$3,532.39	\$7,967.61	\$0.00	\$3,532.39	\$7,967.61	\$7,967.61	\$0.00	\$0.00
Armaduras menores	\$10,000.00	\$0.00	\$10,000.00	\$6,029.63	\$3,970.37	\$6,029.63	\$0.00	\$3,970.37	\$6,029.63	\$6,029.63	\$0.00	\$0.00
Armaduras menores	\$10,000.00	\$0.00	\$10,000.00	\$6,029.63	\$3,970.37	\$6,029.63	\$0.00	\$3,970.37	\$6,029.63	\$6,029.63	\$0.00	\$0.00
Accesorios y accesorios menores de equipo de cómputo	\$1,500.00	\$0.00	\$1,500.00	\$1,037.98	\$462.02	\$1,037.98	\$0.00	\$462.02	\$1,037.98	\$1,037.98	\$0.00	\$0.00
Accesorios y accesorios menores de equipo de cómputo	\$1,500.00	\$0.00	\$1,500.00	\$1,037.98	\$462.02	\$1,037.98	\$0.00	\$462.02	\$1,037.98	\$1,037.98	\$0.00	\$0.00
<b>RUBROS GENERALES</b>	<b>\$2,041,576.87</b>	<b>\$41,908.69</b>	<b>\$2,083,477.56</b>	<b>\$867,700.72</b>	<b>\$1,225,776.84</b>	<b>\$867,700.72</b>	<b>\$0.00</b>	<b>\$1,225,776.84</b>	<b>\$867,700.72</b>	<b>\$867,700.72</b>	<b>\$0.00</b>	<b>\$0.00</b>
<b>RUBROS BÁSICOS</b>	<b>\$108,200.00</b>	<b>\$0.00</b>	<b>\$108,200.00</b>	<b>\$41,506.45</b>	<b>\$66,693.55</b>	<b>\$41,506.45</b>	<b>\$0.00</b>	<b>\$66,693.55</b>	<b>\$41,506.45</b>	<b>\$41,506.45</b>	<b>\$0.00</b>	<b>\$0.00</b>
Energía eléctrica	\$80,000.00	\$0.00	\$80,000.00	\$31,409.00	\$48,591.00	\$31,409.00	\$0.00	\$48,591.00	\$31,409.00	\$31,409.00	\$0.00	\$0.00
Energía eléctrica	\$80,000.00	\$0.00	\$80,000.00	\$31,409.00	\$48,591.00	\$31,409.00	\$0.00	\$48,591.00	\$31,409.00	\$31,409.00	\$0.00	\$0.00
Juan	\$5,000.00	\$0.00	\$5,000.00	\$1,689.05	\$3,310.95	\$1,689.05	\$0.00	\$3,310.95	\$1,689.05	\$1,689.05	\$0.00	\$0.00
Juan	\$5,000.00	\$0.00	\$5,000.00	\$1,689.05	\$3,310.95	\$1,689.05	\$0.00	\$3,310.95	\$1,689.05	\$1,689.05	\$0.00	\$0.00
Infonía tradicional	\$18,500.00	\$0.00	\$18,500.00	\$7,853.20	\$10,646.80	\$7,853.20	\$0.00	\$10,646.80	\$7,853.20	\$7,853.20	\$0.00	\$0.00
Infonía tradicional	\$18,500.00	\$0.00	\$18,500.00	\$7,853.20	\$10,646.80	\$7,853.20	\$0.00	\$10,646.80	\$7,853.20	\$7,853.20	\$0.00	\$0.00
servicios de acceso de Internet, redes y procesamiento de datos	\$1,000.00	\$0.00	\$1,000.00	\$255.20	\$744.80	\$255.20	\$0.00	\$744.80	\$255.20	\$255.20	\$0.00	\$0.00
servicios de acceso de Internet, redes y procesamiento de datos	\$1,000.00	\$0.00	\$1,000.00	\$255.20	\$744.80	\$255.20	\$0.00	\$744.80	\$255.20	\$255.20	\$0.00	\$0.00
servicios postales y telegráficos	\$3,700.00	\$0.00	\$3,700.00	\$0.00	\$3,700.00	\$0.00	\$0.00	\$3,700.00	\$0.00	\$0.00	\$0.00	\$0.00



# MUSEO DE ARTE CONTEMPORANEO DE SAN LUIS POTOSI

## SAN LUIS POTOSI

### Estado del Ejercicio del Presupuesto por Fuente de Financiamiento Al 30/Jun./2019

Fecha y Hora de Impresión: 01/Jul/2019 02:25 p. m.

Fuente de Financiamiento del Gasto	Aprobado	Ampliaciones / (Reducciones)	Presupuesto Vigente	Comprometido	Presupuesto Disponible para Comprometer	Devengado	Comrometido No Devengado	Presupuesto Sin Devengar	Ejercido	Pagado	Cuentas por Pagar	Deuda
servicios postales y telegráficos	\$3,700.00	\$0.00	\$3,700.00	\$0.00	\$3,700.00	\$0.00	\$0.00	\$3,700.00	\$0.00	\$0.00	\$0.00	\$0.00
<b>RVCHOS PROFESIONALES, CIENTÍFICOS, TÉCNICOS</b>	<b>\$1,070,150.00</b>	<b>\$0.00</b>	<b>\$1,070,150.00</b>	<b>\$527,755.11</b>	<b>\$542,404.89</b>	<b>\$527,755.11</b>	<b>\$0.00</b>	<b>\$542,404.89</b>	<b>\$502,385.91</b>	<b>\$502,385.91</b>	<b>\$25,369.20</b>	<b>\$0.00</b>
servicios legales, de contabilidad, auxiliaria y relacionado	\$2,150.00	\$0.00	\$2,150.00	\$1,080.00	\$1,080.00	\$1,080.00	\$0.00	\$1,080.00	\$1,080.00	\$1,080.00	\$0.00	\$0.00
servicios legales, de contabilidad, auxiliaria y relacionado	\$2,150.00	\$0.00	\$2,150.00	\$1,080.00	\$1,080.00	\$1,080.00	\$0.00	\$1,080.00	\$1,080.00	\$1,080.00	\$0.00	\$0.00
servicios de apoyo administrativo, fotocopiado e impresio	\$620,000.00	\$0.00	\$620,000.00	\$246,994.07	\$373,005.93	\$246,994.07	\$0.00	\$373,005.93	\$246,994.07	\$246,994.07	\$0.00	\$0.00
servicios de apoyo administrativo, fotocopiado e impresio	\$620,000.00	\$0.00	\$620,000.00	\$246,994.07	\$373,005.93	\$246,994.07	\$0.00	\$373,005.93	\$246,994.07	\$246,994.07	\$0.00	\$0.00
servicios de protección y seguridad	\$3,000.00	\$0.00	\$3,000.00	\$0.00	\$3,000.00	\$0.00	\$0.00	\$3,000.00	\$0.00	\$0.00	\$0.00	\$0.00
servicios de protección y seguridad	\$3,000.00	\$0.00	\$3,000.00	\$0.00	\$3,000.00	\$0.00	\$0.00	\$3,000.00	\$0.00	\$0.00	\$0.00	\$0.00
servicios de vigilancia	\$315,000.00	\$0.00	\$315,000.00	\$155,215.23	\$159,784.80	\$155,215.20	\$0.00	\$159,784.80	\$129,846.00	\$129,846.00	\$25,369.20	\$0.00
servicios de vigilancia	\$315,000.00	\$0.00	\$315,000.00	\$155,215.23	\$159,784.80	\$155,215.20	\$0.00	\$159,784.80	\$129,846.00	\$129,846.00	\$25,369.20	\$0.00
servicios profesionales, científicos y técnicos integrales	\$130,000.00	\$0.00	\$130,000.00	\$124,465.84	\$5,534.16	\$124,465.84	\$0.00	\$5,534.16	\$124,465.84	\$124,465.84	\$0.00	\$0.00
servicios profesionales, científicos y técnicos integrales	\$130,000.00	\$0.00	\$130,000.00	\$124,465.84	\$5,534.16	\$124,465.84	\$0.00	\$5,534.16	\$124,465.84	\$124,465.84	\$0.00	\$0.00
<b>RVCHOS FINANCIEROS, BANCARIOS Y COMERCIA</b>	<b>\$166,340.00</b>	<b>\$0.00</b>	<b>\$166,340.00</b>	<b>\$27,541.88</b>	<b>\$138,798.12</b>	<b>\$27,541.88</b>	<b>\$0.00</b>	<b>\$138,798.12</b>	<b>\$27,541.88</b>	<b>\$27,541.88</b>	<b>\$0.00</b>	<b>\$0.00</b>
servicios financieros y bancarios	\$6,000.00	\$0.00	\$6,000.00	\$3,065.88	\$2,934.12	\$3,065.88	\$0.00	\$2,934.12	\$3,065.88	\$3,065.88	\$0.00	\$0.00
servicios financieros y bancarios	\$6,000.00	\$0.00	\$6,000.00	\$3,065.88	\$2,934.12	\$3,065.88	\$0.00	\$2,934.12	\$3,065.88	\$3,065.88	\$0.00	\$0.00
maquillaje, envase y embalaje	\$47,500.00	\$0.00	\$47,500.00	\$0.00	\$47,500.00	\$0.00	\$0.00	\$47,500.00	\$0.00	\$0.00	\$0.00	\$0.00
maquillaje, envase y embalaje	\$47,500.00	\$0.00	\$47,500.00	\$0.00	\$47,500.00	\$0.00	\$0.00	\$47,500.00	\$0.00	\$0.00	\$0.00	\$0.00
retos y manlabras	\$112,840.00	\$0.00	\$112,840.00	\$24,476.00	\$88,364.00	\$24,476.00	\$0.00	\$88,364.00	\$24,476.00	\$24,476.00	\$0.00	\$0.00
retos y manlabras	\$112,840.00	\$0.00	\$112,840.00	\$24,476.00	\$88,364.00	\$24,476.00	\$0.00	\$88,364.00	\$24,476.00	\$24,476.00	\$0.00	\$0.00
<b>RVCHOS DE INSTALACIÓN, REPARACIÓN, MANTE</b>	<b>\$282,590.00</b>	<b>\$0.00</b>	<b>\$282,590.00</b>	<b>\$105,843.48</b>	<b>\$178,866.81</b>	<b>\$105,843.48</b>	<b>\$0.00</b>	<b>\$178,866.81</b>	<b>\$105,843.48</b>	<b>\$105,843.48</b>	<b>\$0.00</b>	<b>\$0.00</b>
observación y mantenimiento menor de inmuebles	\$20,000.00	\$0.00	\$20,000.00	\$6,129.67	\$13,870.33	\$6,129.67	\$0.00	\$13,870.33	\$6,129.67	\$6,129.67	\$0.00	\$0.00
observación y mantenimiento menor de inmuebles	\$20,000.00	\$0.00	\$20,000.00	\$6,129.67	\$13,870.33	\$6,129.67	\$0.00	\$13,870.33	\$6,129.67	\$6,129.67	\$0.00	\$0.00
instalación, reparación y mantenimiento de equipo de cóm	\$15,000.00	\$0.00	\$15,000.00	\$7,579.20	\$7,420.80	\$7,579.20	\$0.00	\$7,420.80	\$7,579.20	\$7,579.20	\$0.00	\$0.00
instalación, reparación y mantenimiento de equipo de cóm	\$15,000.00	\$0.00	\$15,000.00	\$7,579.20	\$7,420.80	\$7,579.20	\$0.00	\$7,420.80	\$7,579.20	\$7,579.20	\$0.00	\$0.00
aparación y mantenimiento de equipo de defensa y seg	\$2,000.00	\$0.00	\$2,000.00	\$0.00	\$2,000.00	\$0.00	\$0.00	\$2,000.00	\$0.00	\$0.00	\$0.00	\$0.00
aparación y mantenimiento de equipo de defensa y seg	\$2,000.00	\$0.00	\$2,000.00	\$0.00	\$2,000.00	\$0.00	\$0.00	\$2,000.00	\$0.00	\$0.00	\$0.00	\$0.00
instalación, reparación y mantenimiento de maquinaria, o	\$5,000.00	\$0.00	\$5,000.00	\$0.00	\$5,000.00	\$0.00	\$0.00	\$5,000.00	\$0.00	\$0.00	\$0.00	\$0.00
instalación, reparación y mantenimiento de maquinaria, o	\$5,000.00	\$0.00	\$5,000.00	\$0.00	\$5,000.00	\$0.00	\$0.00	\$5,000.00	\$0.00	\$0.00	\$0.00	\$0.00
servicios de limpieza y manejo de desechos	\$240,000.00	\$0.00	\$240,000.00	\$91,848.82	\$148,151.18	\$91,848.82	\$0.00	\$148,151.18	\$91,848.82	\$91,848.82	\$0.00	\$0.00
servicios de limpieza y manejo de desechos	\$240,000.00	\$0.00	\$240,000.00	\$91,848.82	\$148,151.18	\$91,848.82	\$0.00	\$148,151.18	\$91,848.82	\$91,848.82	\$0.00	\$0.00
servicios de jardinería y fumigación	\$500.00	\$0.00	\$500.00	\$205.80	\$214.20	\$205.80	\$0.00	\$214.20	\$205.80	\$205.80	\$0.00	\$0.00

# MUSEO DE ARTE CONTEMPORÁNEO DE SAN LUIS POTOSÍ

## SAN LUIS POTOSÍ

Estado del Ejercicio del Presupuesto por Fuente de Financiamiento Al 30/jun./2019

Fecha y D1/jul/2019  
Hora de Impresión 02:28 p. m.

PresupuestoEgresos\_FF

Fuente de Financiamiento del Gasto	Aprobado	Ampliaciones / (Reducciones)	Presupuesto Vigente	Comprometido	Presupuesto Disponible para Comprometer		Devengado	Comprometido Mo. Cerrado	Presupuesto Sin Devengar	Ejercido	Pagado	Cuentas por Pagar	Deuda
					Comprometido	Disponible							
servicio de jardinería y fumigación	\$500.00	\$0.00	\$500.00	\$285.83	\$214.20	\$285.80	\$285.80	\$0.00	\$214.20	\$285.80	\$285.80	\$0.00	\$0.00
<b>SERVICIOS DE COMUNICACIÓN SOCIAL Y PUBLICIDAD</b>	<b>\$70,000.00</b>	<b>\$0.00</b>	<b>\$70,000.00</b>	<b>\$29,881.81</b>	<b>\$40,118.39</b>	<b>\$29,881.81</b>	<b>\$29,881.81</b>	<b>\$0.00</b>	<b>\$40,118.39</b>	<b>\$29,881.81</b>	<b>\$29,881.81</b>	<b>\$0.00</b>	<b>\$0.00</b>
Emisión por radio, televisión y otros medios de mensajería	\$5,000.00	\$0.00	\$5,000.00	\$0.00	\$5,000.00	\$0.00	\$0.00	\$0.00	\$5,000.00	\$0.00	\$0.00	\$0.00	\$0.00
Emisión por radio, televisión y otros medios de mensajería	\$5,000.00	\$0.00	\$5,000.00	\$0.00	\$5,000.00	\$0.00	\$0.00	\$0.00	\$5,000.00	\$0.00	\$0.00	\$0.00	\$0.00
Servicios de creatividad, reproducción y producción de f	\$45,000.00	\$0.00	\$45,000.00	\$15,981.83	\$29,038.40	\$15,981.80	\$15,981.80	\$0.00	\$29,038.40	\$15,981.80	\$15,981.80	\$0.00	\$0.00
Servicios de creatividad, reproducción y producción de t	\$45,000.00	\$0.00	\$45,000.00	\$15,981.83	\$29,038.40	\$15,981.80	\$15,981.80	\$0.00	\$29,038.40	\$15,981.80	\$15,981.80	\$0.00	\$0.00
Servicio de creación y difusión de contenido exclusivamen	\$15,000.00	\$0.00	\$15,000.00	\$13,920.01	\$1,079.99	\$13,920.01	\$13,920.01	\$0.00	\$1,079.99	\$13,920.01	\$13,920.01	\$0.00	\$0.00
Servicio de creación y difusión de contenido exclusivamen	\$15,000.00	\$0.00	\$15,000.00	\$13,920.01	\$1,079.99	\$13,920.01	\$13,920.01	\$0.00	\$1,079.99	\$13,920.01	\$13,920.01	\$0.00	\$0.00
Los servicios de información	\$5,000.00	\$0.00	\$5,000.00	\$0.00	\$5,000.00	\$0.00	\$0.00	\$0.00	\$5,000.00	\$0.00	\$0.00	\$0.00	\$0.00
Los servicios de información	\$5,000.00	\$0.00	\$5,000.00	\$0.00	\$5,000.00	\$0.00	\$0.00	\$0.00	\$5,000.00	\$0.00	\$0.00	\$0.00	\$0.00
<b>SERVICIOS DE TRASLADOS Y VIATICOS</b>	<b>\$42,000.00</b>	<b>\$0.00</b>	<b>\$42,000.00</b>	<b>\$21,884.75</b>	<b>\$20,115.25</b>	<b>\$21,884.75</b>	<b>\$21,884.75</b>	<b>\$0.00</b>	<b>\$20,115.25</b>	<b>\$21,884.75</b>	<b>\$21,884.75</b>	<b>\$0.00</b>	<b>\$0.00</b>
Asajes terrestres	\$15,000.00	\$0.00	\$15,000.00	\$5,809.09	\$9,190.91	\$5,809.09	\$5,809.09	\$0.00	\$9,190.91	\$5,809.09	\$5,809.09	\$0.00	\$0.00
Asajes terrestres	\$15,000.00	\$0.00	\$15,000.00	\$5,809.09	\$9,190.91	\$5,809.09	\$5,809.09	\$0.00	\$9,190.91	\$5,809.09	\$5,809.09	\$0.00	\$0.00
Alcos en el país	\$27,000.00	\$0.00	\$27,000.00	\$16,075.85	\$10,824.34	\$16,075.86	\$16,075.86	\$0.00	\$10,824.34	\$16,075.86	\$16,075.86	\$0.00	\$0.00
Alcos en el país	\$27,000.00	\$0.00	\$27,000.00	\$16,075.85	\$10,824.34	\$16,075.86	\$16,075.86	\$0.00	\$10,824.34	\$16,075.86	\$16,075.86	\$0.00	\$0.00
Salos de traslados en comisiones of clases	\$7,000.00	\$0.00	\$7,000.00	\$2,429.89	\$4,570.31	\$2,429.89	\$2,429.89	\$0.00	\$4,570.31	\$2,429.89	\$2,429.89	\$0.00	\$0.00
<b>SERVICIOS OFICIALES</b>	<b>\$284,083.87</b>	<b>\$41,900.89</b>	<b>\$330,984.56</b>	<b>\$99,853.87</b>	<b>\$236,140.69</b>	<b>\$99,853.87</b>	<b>\$99,853.87</b>	<b>\$0.00</b>	<b>\$236,140.69</b>	<b>\$99,853.87</b>	<b>\$99,853.87</b>	<b>\$4,069.00</b>	<b>\$4,069.00</b>
posiciones	\$284,083.87	\$41,900.89	\$330,984.56	\$99,853.87	\$236,140.69	\$99,853.87	\$99,853.87	\$0.00	\$236,140.69	\$99,853.87	\$99,853.87	\$4,069.00	\$4,069.00
posiciones	\$284,083.87	\$41,900.89	\$330,984.56	\$99,853.87	\$236,140.69	\$99,853.87	\$99,853.87	\$0.00	\$236,140.69	\$99,853.87	\$99,853.87	\$4,069.00	\$4,069.00
especialidades culturales	\$58,520.00	\$0.00	\$58,520.00	\$35,885.21	\$22,634.79	\$35,885.21	\$35,885.21	\$0.00	\$22,634.79	\$35,885.21	\$35,885.21	\$0.00	\$0.00
<b>SERVICIOS GENERALES</b>	<b>\$8,283.00</b>	<b>\$0.00</b>	<b>\$8,283.00</b>	<b>\$3,433.56</b>	<b>\$4,849.44</b>	<b>\$3,433.56</b>	<b>\$3,433.56</b>	<b>\$0.00</b>	<b>\$4,849.44</b>	<b>\$3,433.56</b>	<b>\$3,433.56</b>	<b>\$0.00</b>	<b>\$0.00</b>
Impuestos y derechos	\$1,000.00	\$0.00	\$1,000.00	\$230.00	\$770.00	\$230.00	\$230.00	\$0.00	\$770.00	\$230.00	\$230.00	\$0.00	\$0.00
Impuestos y derechos	\$1,000.00	\$0.00	\$1,000.00	\$230.00	\$770.00	\$230.00	\$230.00	\$0.00	\$770.00	\$230.00	\$230.00	\$0.00	\$0.00
Aras, multas, accesorios y actualizaciones	\$203.00	\$0.00	\$203.00	\$203.00	\$0.00	\$203.00	\$203.00	\$0.00	\$0.00	\$203.00	\$203.00	\$0.00	\$0.00
Aras, multas, accesorios y actualizaciones	\$203.00	\$0.00	\$203.00	\$203.00	\$0.00	\$203.00	\$203.00	\$0.00	\$0.00	\$203.00	\$203.00	\$0.00	\$0.00
Los servicios generales	\$7,080.00	\$0.00	\$7,080.00	\$3,000.56	\$4,079.44	\$3,000.56	\$3,000.56	\$0.00	\$4,079.44	\$3,000.56	\$3,000.56	\$0.00	\$0.00
Los servicios generales	\$7,080.00	\$0.00	\$7,080.00	\$3,000.56	\$4,079.44	\$3,000.56	\$3,000.56	\$0.00	\$4,079.44	\$3,000.56	\$3,000.56	\$0.00	\$0.00
<b>ENES MUEBLES, INMUEBLE E INTANGIBLE</b>	<b>\$65,000.00</b>	<b>\$0.00</b>	<b>\$65,000.00</b>	<b>\$43,959.00</b>	<b>\$11,041.00</b>	<b>\$43,959.00</b>	<b>\$43,959.00</b>	<b>\$0.00</b>	<b>\$11,041.00</b>	<b>\$43,959.00</b>	<b>\$43,959.00</b>	<b>\$0.00</b>	<b>\$0.00</b>
<b>BILIARIO Y EQUIPO DE ADMINISTRACIÓN</b>	<b>\$65,000.00</b>	<b>\$0.00</b>	<b>\$65,000.00</b>	<b>\$43,959.00</b>	<b>\$11,041.00</b>	<b>\$43,959.00</b>	<b>\$43,959.00</b>	<b>\$0.00</b>	<b>\$11,041.00</b>	<b>\$43,959.00</b>	<b>\$43,959.00</b>	<b>\$0.00</b>	<b>\$0.00</b>
ables de oficina y estantería	\$35,000.00	\$0.00	\$35,000.00	\$35,000.00	\$0.00	\$35,000.00	\$35,000.00	\$0.00	\$0.00	\$35,000.00	\$35,000.00	\$0.00	\$0.00
ables de oficina y estantería	\$35,000.00	\$0.00	\$35,000.00	\$35,000.00	\$0.00	\$35,000.00	\$35,000.00	\$0.00	\$0.00	\$35,000.00	\$35,000.00	\$0.00	\$0.00





**MUSEO DE ARTE CONTEMPORÁNEO DE SAN LUIS POTOSI  
SAN LUIS POTOSI**

Estado del Ejercicio del Presupuesto por Fuente de Financiamiento Al 30/Jun./2019

Fecha y hora de impresión: 01/Jul./2019 02:28 p. m.

PresupuestoEgresos\_FF

Fuente de Financiamiento del Gasto	Aprobado	Ampliaciones / (Reducciones)	Presupuesto Vigente	Presupuesto Disponible para		Devenido	Comprobado No Cvergado	Presupuesto Sin Devenjar	Ejercido	Pagado	Cuentas por Pagar Deuda
				Comprometido	Comprometer						
Equipo de cómputo y de tecnologías de la información	\$19,000.00	\$0.00	\$19,000.00	\$7,966.03	\$11,034.00	\$7,966.00	\$0.00	\$11,034.00	\$7,966.00	\$7,966.00	\$0.00
Equipo de cómputo y de tecnologías de la información	\$19,000.00	\$0.00	\$19,000.00	\$7,966.03	\$11,034.00	\$7,966.00	\$0.00	\$11,034.00	\$7,966.00	\$7,966.00	\$0.00
<b>Gastos de Operación MAC</b>	<b>\$38,000.00</b>	<b>\$0.00</b>	<b>\$38,000.00</b>	<b>\$15,932.06</b>	<b>\$22,067.94</b>	<b>\$15,932.00</b>	<b>\$0.00</b>	<b>\$22,067.94</b>	<b>\$15,932.00</b>	<b>\$15,932.00</b>	<b>\$0.00</b>
<b>Total Final</b>	<b>\$38,000.00</b>	<b>\$0.00</b>	<b>\$38,000.00</b>	<b>\$15,932.06</b>	<b>\$22,067.94</b>	<b>\$15,932.00</b>	<b>\$0.00</b>	<b>\$22,067.94</b>	<b>\$15,932.00</b>	<b>\$15,932.00</b>	<b>\$0.00</b>

*(Handwritten signature)*

ALDO EDMUNDO ARELLANO PAREDES  
DIRECTOR GENERAL DEL M.A.C.

*(Handwritten signature)*

GERARDO JUAREZ LOZANO  
SUBDIRECTOR ADMINISTRATIVO DEL M.A.C.



Ukr: MACSUP  
 Rep: rptEstadoPresupuestoEgresos\_PC

# MUSEO DE ARTE CONTEMPORÁNEO DE SAN LUIS POTOSÍ

SAN LUIS POTOSÍ

Gasto por Categoría Programática

Del 01/ene./2019 Al 30/jun./2019

Fecha y hora de impresión: 01/jul./2019 02:48 P. M.

Concepto	Egresos					
	Aprobado 1	Ampliaciones / (Reducciones) 2	Modificado 3=(1+2)	Devengado 4	Pagado 5	Subejercicio 6 = (3 - 4)
<b>programas</b>						
<b>Subsidios: Sector Social y Privado o Entidades Federales</b>						
Sujetos a Reglas de Operación	\$0.00	\$0.00	\$0.00	\$0.00	\$0.00	\$0.00
Otros Subsidios	\$0.00	\$0.00	\$0.00	\$0.00	\$0.00	\$0.00
<b>Subsidios: Sector Social y Privado o Entidades Federales</b>	<b>\$0.00</b>	<b>\$0.00</b>	<b>\$0.00</b>	<b>\$0.00</b>	<b>\$0.00</b>	<b>\$0.00</b>
<b>Desempeño de las Funciones</b>						
Funciones de las Fuerzas Armadas (Únicamente Gobierno F	\$0.00	\$0.00	\$0.00	\$0.00	\$0.00	\$0.00
Provisión de Bienes Públicos	\$0.00	\$0.00	\$0.00	\$0.00	\$0.00	\$0.00
Prestación de Servicios Públicos	\$0.00	\$0.00	\$0.00	\$0.00	\$0.00	\$0.00
Promoción y fomento	\$5,114,918.56	\$61,063.00	\$5,177,981.56	\$1,533,447.86	\$1,504,018.68	\$3,844,533.70
Regulación y supervisión	\$0.00	\$0.00	\$0.00	\$0.00	\$0.00	\$0.00
Proyectos de Inversión	\$0.00	\$0.00	\$0.00	\$0.00	\$0.00	\$0.00
Planeación, seguimiento y evaluación de políticas públicas	\$0.00	\$0.00	\$0.00	\$0.00	\$0.00	\$0.00
Específicas	\$0.00	\$0.00	\$0.00	\$0.00	\$0.00	\$0.00
<b>Desempeño de las Funciones</b>	<b>\$5,114,918.56</b>	<b>\$61,063.00</b>	<b>\$5,177,981.56</b>	<b>\$1,533,447.86</b>	<b>\$1,504,018.68</b>	<b>\$3,844,533.70</b>
<b>Administrativos y de Apoyo</b>						
Apoyo al proceso presupuestario y para mejorar la eficiencia	\$0.00	\$0.00	\$0.00	\$0.00	\$0.00	\$0.00
Apoyo a la función pública y al mejoramiento de la gestión	\$0.00	\$0.00	\$0.00	\$0.00	\$0.00	\$0.00
Operaciones ajenas	\$0.00	\$0.00	\$0.00	\$0.00	\$0.00	\$0.00
<b>Administrativos y de Apoyo</b>	<b>\$0.00</b>	<b>\$0.00</b>	<b>\$0.00</b>	<b>\$0.00</b>	<b>\$0.00</b>	<b>\$0.00</b>
<b>Compromisos</b>						
Obligaciones de cumplimiento de resolución jurisdiccional	\$0.00	\$0.00	\$0.00	\$0.00	\$0.00	\$0.00
Desastres Naturales	\$0.00	\$0.00	\$0.00	\$0.00	\$0.00	\$0.00
<b>Compromisos</b>	<b>\$0.00</b>	<b>\$0.00</b>	<b>\$0.00</b>	<b>\$0.00</b>	<b>\$0.00</b>	<b>\$0.00</b>
<b>Obligaciones</b>						
Pensiones y jubilaciones	\$0.00	\$0.00	\$0.00	\$0.00	\$0.00	\$0.00
Aportaciones a la seguridad social	\$0.00	\$0.00	\$0.00	\$0.00	\$0.00	\$0.00
Aportaciones a fondos de estabilización	\$0.00	\$0.00	\$0.00	\$0.00	\$0.00	\$0.00
Aportaciones a fondos de inversión y reestructura de pension	\$0.00	\$0.00	\$0.00	\$0.00	\$0.00	\$0.00
<b>Obligaciones</b>	<b>\$0.00</b>	<b>\$0.00</b>	<b>\$0.00</b>	<b>\$0.00</b>	<b>\$0.00</b>	<b>\$0.00</b>
<b>Programas de Gasto Federalizado</b>						
Gasto Federalizado	\$0.00	\$0.00	\$0.00	\$0.00	\$0.00	\$0.00




MUSEO DE ARTE CONTEMPORÁNEO DE SAN LUIS POTOSÍ  
SAN LUIS POTOSÍ

Gasto por Categoría Programática  
Del 01/ene./2019 Al 30/jun./2019

Fecha y hora de Impresión: 01/jul./2019 02:48 p.m.

Usr: MACSLP  
Rep: rptEstadoPresupuestoEgresos\_PC

Concepto	Egresos					Subejercicio 6 = (3 - 4)
	Aprobado: 1	Ampliaciones / (Reducciones) 2	Modificado 3=(1+2)	Devengado 4	Pagado 5	
<b>Programas de Gasto Federalizado</b>	\$0.00	\$0.00	\$0.00	\$0.00	\$0.00	\$0.00
<b>Participaciones a entidades federativas y municipios</b>						
Participaciones a entidades federativas y municipios	\$0.00	\$0.00	\$0.00	\$0.00	\$0.00	\$0.00
Participaciones a entidades federativas y municipios	\$0.00	\$0.00	\$0.00	\$0.00	\$0.00	\$0.00
<b>Costo financiero, deuda o apoyos a deudores y ahc</b>						
Costo financiero, deuda o apoyos a deudores y ahorradores	\$0.00	\$0.00	\$0.00	\$0.00	\$0.00	\$0.00
Costo financiero, deuda o apoyos a deudores y ahorradores	\$0.00	\$0.00	\$0.00	\$0.00	\$0.00	\$0.00
<b>Adeudos de ejercicios fiscales anteriores</b>						
Adeudos de ejercicios fiscales anteriores	\$0.00	\$0.00	\$0.00	\$0.00	\$0.00	\$0.00
Adeudos de ejercicios fiscales anteriores	\$0.00	\$0.00	\$0.00	\$0.00	\$0.00	\$0.00
<b>Total del Gasto</b>	\$5,114,918.58	\$63,063.00	\$6,177,981.58	\$1,533,447.66	\$1,504,018.66	\$3,644,533.70

  
ALDO S. MUNDOS ARELLANO PAREDES  
DIRECTOR GENERAL DE M.A.C.

  
GERARDO JUÁREZ LOZANO  
SUBDIRECTOR ADMINISTRATIVO DEL M.A.C.



SECRETARÍA  
DE CULTURA

MUSEO DE ARTE  
CONTEMPORÁNEO

San Luis Potosí, S.L.P. a 02 de julio de 2019  
MUSEO DE ARTE CONTEMPORÁNEO DE SAN LUIS POTOSÍ

Por este medio se informa que el Museo de Arte Contemporáneo de San Luis Potosí hasta la fecha no genera Programas y proyectos de Inversión.

ATENTAMENTE



**ALDO EDMUNDO ARELLANO PAREDES**  
DIRECTOR GENERAL  
MUSEO DE ARTE CONTEMPORÁNEO



**GERARDO JUÁREZ LOZANO**  
SUBDIRECTOR ADMINISTRATIVO  
MUSEO DE ARTE CONTEMPORÁNEO





# MUSEO DE ARTE CONTEMPORÁNEO DE SAN LUIS POTOSÍ

## SAN LUIS POTOSÍ

Indicadores Financieros  
Del 01/ene/2019 Al 30/jun./2019

Usu: MACSLP  
Rep: rptIndicadores

Fecha y hora de impresión: 01/Jul/2019  
03:00 p. m.

Indicador	Resultado	Parametro
<b>01.- LIQUIDEZ (Activo Circulante / Pasivo a Circulante)</b>		
$\$335,666.45 / \$43,558.14$ Se dispone de 7.71 de activo circulante para pagar cada \$1.00 de obligaciones a corto plazo. Por lo que se cuenta con liquidez.	7.71	a) Positivo = mayor de 1.1 veces b) Aceptable = de 1.0 a 1.1 veces c) No aceptable = menor a 1.0 veces
<b>02.- MÁRGEN DE SEGURIDAD ((Activo Circulante - Pasivo Circulante) / Pasivo Circulante)</b>		
$(\$335,666.45 - \$43,558.14) / \$43,558.14$ Se cuenta con un nivel positivo de margen de seguridad para solventar contingencias.	670.61	a) Positivo = mayor a 35% b) Aceptable = de 0% a 35% c) No aceptable = menor a 0%
<b>03.- CARGA DE DEUDA (Amortizaciones de Pasivos / Gasto Total)</b>		
$(\$1,577,697.66 / \$1,533,447.86)$ La carga de la deuda fue 1,577,697.66 que representa el 102.88%	102.88	
<b>04.- SOLVENCIA (Pasivo Total / Activo Total)</b>		
$\$43,558.14 / \$907,383.48$ Se cuenta con un nivel positivo de solvencia para cumplir con sus compromisos a largo plazo.	4.80	a) Positivo = mayor a 35% b) Aceptable = de 0% a 35% c) No aceptable = menor a 0%
<b>05.- AUTONOMÍA FINANCIERA (Ingresos Propios / Ingresos Totales)</b>		
$\$1,763,208.41 / \$1,763,208.41$ El resultado refleja el porcentaje de los ingresos propios, por lo que se cuenta con autonomía financiera.	100.00	a) Positivo = mayor o igual a 50% b) No aceptable = menor a 50%
<b>06.- AUTONOMÍA FINANCIERA PARA CUBRIR EL GASTO CORRIENTE (Ingresos Propios / Gasto Corriente)</b>		
$\$1,763,208.41 / \$1,489,488.86$ El gasto corriente es cubierto en un 118.37% con recursos propios, por lo cual se cuenta con un nivel positivo de autonomía financiera, para cubrir su gasto corriente.	118.37	a) Positivo = mayor al 55% b) Aceptable = 45% al 55% c) No aceptable = menor al 45%
<b>07.- REALIZACIÓN DE INVERSIONES, SERVICIOS Y BENEFICIO SOCIAL (Gasto de capital / Otros Ingresos)</b>		
	0.00	a) Positivo = mayor al 70% b) Aceptable = 60% al 70% c) No aceptable = menor al 60%
<b>08.- RESULTADO FINANCIERO ((Saldo Inicial + Ingresos Totales) / Gasto Total)</b>		
$\$63,063.07 + \$1,763,208.41 / \$1,533,447.86$ NO se cuenta con un nivel aceptable de equilibrio financiero en la administración de los recursos.	1.19	a) Positivo = 1.07 al 1.18 b) Aceptable = 1 a 1.06 c) No aceptable = menor a 1 o mayor a 1.18
<b>09.- PROPORCIÓN DEL GASTO CORRIENTE SOBRE EL GASTO TOTAL (Gasto corriente / Gasto Total)</b>		
$\$1,489,488.86 / \$1,533,447.86$ El gasto corriente representan el 97.13% del gasto total.	97.13	
<b>10.- PROPORCIÓN DE LOS SERVICIOS PERSONALES S/GASTO CORRIENTES(Serv. Personales/Gto. corrientes)</b>		



MUSEO DE ARTE CONTEMPORÁNEO DE SAN LUIS POTOSÍ  
SAN LUIS POTOSÍ  
Proporción Gasto Programable

Usu: MACSLP  
Rep: rptIndicadoresFinancieros

Fecha y hora de Impresión: 01/07/2019 08:01 p. m.

PRESUPUESTO  
INDICADORES DE GASTO

Nombre del Indicador:

Proporción Gasto Programable

Objetivo del Indicador:

Determinar la participación del gasto programable con respecto al total de egresos

Variables que intervienen:

TGP=Total de Gasto Programable TE=Total de Egreso

Unidad de Medida:

Porcentaje

Base de Comparación

Presupuesto de Egresos de ejercicios anteriores


Formula:

$$\frac{\text{TGP}}{\text{TE}} \times 100$$

Medios de Verificación:

Presupuesto de Egresos o Cuenta Pública

	Miles de pesos	Indicador
TGP	\$1,533,448.00	29.61 %
TE	\$5,177,982.00	




29.61 %  
70.39 %




MUSEO DE ARTE CONTEMPORÁNEO DE SAN LUIS POTOSÍ  
SAN LUIS POTOSÍ

Proporción Gasto Programable  
Al 30/jun./2019

Utr: MACSLP  
Rep: rptIndicadoresFinancieros

  
ALDO EDMUNDO ARELLANO PAREDES  
DIRECTOR GENERAL DEL M.A.C.

Fecha y hora de impresión: 01/jul/2019 03:01 p. m.

  
GERARDO JUAREZ LOZANO  
SUBDIRECTOR ADMINISTRATIVO DEL M.A.C.



MUSEO DE ARTE CONTEMPORÁNEO DE SAN LUIS POTOSÍ  
SAN LUIS POTOSÍ  
Informe de Pasivos Contingentes  
al 30/jun./2019

Usr: MACSLP  
Rep: rptPasivosContingentes

Fecha y hora de Impresión | 01/04/2019 | 02:16 p. m.

"En cumplimiento a lo dispuesto en los artículos 46, fracción I, inciso d, y 52 de la Ley General de Contabilidad Gubernamental, y de conformidad con lo establecido en el capítulo VII, numeral III, inciso g) del Manual de Contabilidad Gubernamental emitido por el CONAC, el ente público informa lo siguiente:"

NO APLICA

"Bajo protesta de decir verdad declaramos que los Estados Financieros y sus notas, son razonablemente correctos y son responsabilidad del emisor".

ALDO EDMUNDO ARELLANO PAREDES

DIRECTOR GENERAL DEL M.A.C.

GERARDO JUAREZ LOZANO

SUBDIRECTOR ADMINISTRATIVO DEL M.A.C.





SECRETARÍA  
DE CULTURA

MUSEO DE ARTE  
CONTEMPORÁNEO

San Luis Potosí, S.L.P. a 02 de julio de 2019  
MUSEO DE ARTE CONTEMPORÁNEO DE SAN LUIS POTOSÍ

Por este medio se informa que el Museo de Arte Contemporáneo de San Luis Potosí al 30 de junio de 2019 no genera endeudamiento ni intereses de la deuda pública.

ATENTAMENTE

**ALDO EDMUNDO ARELLANO PAREDES**  
**DIRECTOR GENERAL**  
**MUSEO DE ARTE CONTEMPORÁNEO**

**GERARDO JUÁREZ LOZANO**  
**SUBDIRECTOR ADMINISTRATIVO**  
**MUSEO DE ARTE CONTEMPORÁNEO**



MUSEO DE ARTE CONTEMPORÁNEO DE SAN LUIS POTOSÍ  
SAN LUIS POTOSÍ  
Intereses de la Deuda  
Del 01/ene./2019 al 30/jun./2019

Identificación de Crédito o Instrumento	Devengado	Pagado
<b>Créditos Bancarios</b>		
Total de Intereses de Créditos Bancarios	\$0.00	\$0.00
<b>Otros Instrumentos de Deuda</b>		
Total de Intereses de Otros Instrumentos de Deuda	\$0.00	\$0.00



ALDO EDMUNDO ARELLANO PAREDES  
DIRECTOR GENERAL DEL M.A.C.

**NO APLICA**



GERARDO JUÁREZ LOZANO  
SUBDIRECTOR ADMINISTRATIVO DEL M.A.C.



MUSEO DE ARTE CONTEMPORÁNEO DE SAN LUIS POTOSÍ

SAN LUIS POTOSÍ

Endeudamiento Neto

Del 01/ene./2019 al 30/jun./2019

Identificación de Crédito o Instrumento	Contratación/Colocación A	Amortización B	Endeudamiento Neto C=A-B
<b>Créditos Bancarios</b>			
Total Créditos Bancarios	\$0.00	\$0.00	\$0.00
<b>Otros Instrumentos de Deuda</b>			
Total Otros Instrumentos de Deuda	\$0.00	\$0.00	\$0.00
<b>Total</b>	<b>\$0.00</b>	<b>\$0.00</b>	<b>\$0.00</b>

**NO APLICA**

ALDO EDMUNDO ARELLANO PAREDES  
DIRECTOR GENERAL DEL M.A.C.

GERARDO JUÁREZ LOZANO  
SUBDIRECTOR ADMINISTRATIVO DEL M.A.C.



MUSEO DE ARTE CONTEMPORÁNEO DE SAN LUIS POTOSÍ  
SAN LUIS POTOSÍ

Indicadores de Postura Fiscal  
del 01/ene./2019 al 30/jun./2019

Usu: MAG6LP  
Rep: rptIndicadoresPosturaFiscal

Fecha y hora de Impresión 01/jul./2019  
02:59 p. m.

Concepto	Estimado	Devengado	Pagado
<b>I. Ingresos Presupuestarios (I=1+2)</b>	<b>\$5,114,918.56</b>	<b>\$1,763,208.41</b>	<b>\$1,763,208.41</b>
1. Ingresos del Gobierno de la Entidad Federativa	\$5,114,918.56	\$1,763,208.41	\$1,763,208.41
2. Ingresos del Sector Paraestatal	\$0.00	\$0.00	\$0.00
<b>II. Egresos Presupuestarios (II=3+4)</b>	<b>\$5,114,918.56</b>	<b>\$1,533,447.86</b>	<b>\$1,504,018.66</b>
3. Egresos del Gobierno de la Entidad Federativa	\$5,114,918.56	\$1,533,447.86	\$1,504,018.66
4. Egresos del Sector Paraestatal	\$0.00	\$0.00	\$0.00
<b>III. Balance Presupuestario (Superávit o Déficit) (III = I - II)</b>	<b>\$0.00</b>	<b>\$229,760.55</b>	<b>\$259,189.75</b>

Concepto	Estimado	Devengado	Pagado
III. Balance Presupuestario (Superávit o Déficit)	\$0.00	\$229,760.55	\$259,189.75
IV. Intereses, Comisiones y Gastos de la Deuda	\$0.00	\$0.00	\$0.00
V. Balance Primario ( Superávit o Déficit) (V= III - IV)	\$0.00	\$229,760.55	\$259,189.75

Concepto	Estimado	Devengado	Pagado
A. Financiamiento	\$0.00	\$0.00	\$0.00
B. Amortización de la deuda	\$0.00	\$0.00	\$0.00
C. Endeudamiento ó desendeudamiento (C = A - B)	\$0.00	\$0.00	\$0.00

  
ALDO EDMUNDS ARELLANO PAREDES  
DIRECTOR GENERAL DEL M.A.C.

  
GERARDO JUAREZ LOZANO  
SUBDIRECTOR ADMINISTRATIVO DEL M.A.C.



Museo de Arte Contemporáneo de San Luis Potosí

Relación de Bienes Muebles que componen el Patrimonio

Cuenta Pública 2019

(Pesos)

Código	Descripción del bien	Valor en libros
173433	MUEBLE DE PISO	\$ 5,442.38
173437	ESCRITORIO SECRETARIAL	\$ 6,332.00
173438	ESCRITORIO SECRETARIAL	\$ 6,332.00
173439	ESCRITORIO SECRETARIAL	\$ 6,332.00
173440	GABINETE {MOBILIARIO DE OFICINA}	\$ 3,662.00
173441	GABINETE {MOBILIARIO DE OFICINA}	\$ 3,662.00
173442	LOCKER	\$ 946.00
173443	LOCKER	\$ 946.00
173444	LOCKER	\$ 946.00
173445	LOCKER	\$ 946.00
173446	LOCKER	\$ 946.00
173447	LOCKER	\$ 946.00
173448	LOCKER	\$ 946.00
173449	MODULO DE INFORMACION	\$ 14,213.00
173450	LIBRERO	\$ 46,992.00
173451	LIBRERO	\$ 35,850.00
173452	ESCRITORIO EJECUTIVO	\$ 11,671.00
173453	ESCRITORIO EJECUTIVO	\$ 11,671.00
173454	MODULO DE ADMINISTRACION	\$ 17,843.00
173455	GABINETE {MOBILIARIO DE OFICINA}	\$ 3,662.00
173456	JUEGO DE MUEBLES EJECUTIVO	\$ 26,309.00
173457	MESA DE JUNTA O DE TRABAJO	\$ 3,216.00
173458	BANCA {MOBILIARIO DE OFICINA}	\$ 6,642.00
173459	BANCA {MOBILIARIO DE OFICINA}	\$ 6,642.00
173460	BANCA {MOBILIARIO DE OFICINA}	\$ 6,642.00
173461	BANCA {MOBILIARIO DE OFICINA}	\$ 6,642.00
173462	BANCA {MOBILIARIO DE OFICINA}	\$ 6,642.00
173463	BANCA {MOBILIARIO DE OFICINA}	\$ 6,642.00
173464	COCINETA	\$ 6,758.00
173465	SILLA DE 1 PLAZA (VISITANTE)	\$ 2,761.00
173466	SILLA DE 1 PLAZA (VISITANTE)	\$ 2,761.00
173467	SILLA DE 1 PLAZA (VISITANTE)	\$ 2,761.00
173468	SILLA DE 1 PLAZA (VISITANTE)	\$ 2,761.00
173469	SILLON SEMIEJECUTIVO	\$ 3,869.00
173470	SILLON SEMIEJECUTIVO	\$ 3,869.00
173471	SILLON SEMIEJECUTIVO	\$ 3,869.00
173472	SILLON SEMIEJECUTIVO	\$ 3,869.00
173473	SILLON EJECUTIVO	\$ 3,869.00
173474	SILLON EJECUTIVO	\$ 3,869.00
173475	SILLON EJECUTIVO	\$ 3,869.00
173476	SILLON EJECUTIVO	\$ 3,869.00
173477	SILLON EJECUTIVO	\$ 3,869.00
173478	SILLON EJECUTIVO	\$ 3,869.00
173479	SILLON EJECUTIVO	\$ 3,869.00
173480	SILLON EJECUTIVO	\$ 3,869.00
173481	SILLON EJECUTIVO	\$ 3,869.00
173482	SILLON EJECUTIVO	\$ 3,869.00
173483	SILLA PARA CAJERO	\$ 1,868.00
173484	SILLA PARA CAJERO	\$ 1,868.00
173608	EQUIPO DE COMPUTO	\$ 19,462.00
173609	EQUIPO DE COMPUTO	\$ 19,462.00
173610	EQUIPO DE COMPUTO	\$ 19,462.00
173611	EQUIPO DE COMPUTO	\$ 19,462.00
173612	EQUIPO DE COMPUTO	\$ 19,462.00

173613	NO BREAK FUENTE DE PODER ININTERRUMPIDA	\$	1,714.00
173614	NO BREAK FUENTE DE PODER ININTERRUMPIDA	\$	1,714.00
173615	NO BREAK FUENTE DE PODER ININTERRUMPIDA	\$	1,714.00
173616	NO BREAK FUENTE DE PODER ININTERRUMPIDA	\$	1,714.00
173617	NO BREAK FUENTE DE PODER ININTERRUMPIDA	\$	1,714.00
173618	SOFTWARE	\$	1,011.00
173619	SOFTWARE	\$	1,011.00
173620	SOFTWARE	\$	1,011.00
173621	SOFTWARE	\$	1,011.00
173622	SOFTWARE	\$	1,011.00
173623	SOFTWARE	\$	8,901.00
173624	SOFTWARE	\$	8,901.00
173625	SOFTWARE	\$	8,901.00
173626	SOFTWARE	\$	8,901.00
173627	SOFTWARE	\$	8,901.00
173628	COMPUTADORA PORTATIL (LAP TOP)	\$	12,125.00
173629	COMPUTADORA PORTATIL (LAP TOP)	\$	12,125.00
173630	SOFTWARE	\$	8,935.00
173631	SOFTWARE	\$	8,935.00
173632	COMPUTADORA CON MONITOR INTEGRADO	\$	26,433.00
173633	SOFTWARE	\$	8,935.00
173634	SCANNFR	\$	7,530.00
173635	FOTOCOPIADORA	\$	23,240.00
173636	IMPRESORA LASER	\$	9,364.00
173637	MAQUINA DE FAX	\$	3,468.00
173638	SOFTWARE	\$	15,806.00
173639	SOFTWARE	\$	18,400.00
173640	COMPUTADORA SERVIDOR DE RED	\$	26,540.00
173641	SOFTWARE	\$	12,739.00
173642	NO BREAK FUENTE DE PODER ININTERRUMPIDA	\$	20,044.00
173770	SENSOR DE TEMPERATURA Y HUMEDAD	\$	21,292.00
173771	SENSOR DE TEMPERATURA Y HUMEDAD	\$	21,292.00
173772	SENSOR DE TEMPERATURA Y HUMEDAD	\$	21,292.00
173773	SENSOR DE TEMPERATURA Y HUMEDAD	\$	21,292.00
173774	SENSOR DE TEMPERATURA Y HUMEDAD	\$	10,831.00
173775	SENSOR DE TEMPERATURA Y HUMEDAD	\$	10,831.00
173776	SENSOR DE TEMPERATURA Y HUMEDAD	\$	10,831.00
173777	SENSOR DE TEMPERATURA Y HUMEDAD	\$	10,831.00
173778	SENSOR DE TEMPERATURA Y HUMEDAD	\$	9,072.00
173779	SENSOR DE TEMPERATURA Y HUMEDAD	\$	8,332.00
173780	SENSOR DE TEMPERATURA Y HUMEDAD	\$	8,332.00
173781	INTERFAZ DE RED	\$	5,369.00
173782	INTERFAZ DE RED	\$	5,369.00
173783	INTERFAZ DE RED	\$	5,369.00
173784	INTERFAZ DE RED	\$	5,369.00
173785	DIVISOR DE POTENCIA (3 SALIDAS)	\$	1,481.00
173786	DIVISOR DE POTENCIA (3 SALIDAS)	\$	1,481.00
173787	DIVISOR DE POTENCIA (3 SALIDAS)	\$	1,481.00
173788	DIVISOR DE POTENCIA (3 SALIDAS)	\$	1,481.00
173789	SOFTWARE	\$	20,589.00
173790	SOFTWARE	\$	6,480.00
188981	VIDEOPROYECTOR PARA COMPUTADORA DATASHOW	\$	8,499.00
188982	VIDEOPROYECTOR PARA COMPUTADORA DATASHOW	\$	8,468.00
188983	TELEVISION PANTALLA PLASMA	\$	9,499.00
188984	TELEVISION PANTALLA PLASMA	\$	8,998.99
215150	PINTURA	\$	60,000.00
215151	PINTURA	\$	5,000.00
215152	PINTURA	\$	200,000.00
215153	PINTURA	\$	400,000.00
215154	PINTURA	\$	40,000.00
215155	PINTURA	\$	60,000.00
215156	PINTURA	\$	60,000.00
215157	PINTURA	\$	30,000.00

215158	PINTURA	\$	30,000.00
215159	PINTURA	\$	30,000.00
215160	PINTURA	\$	30,000.00
215161	PINTURA	\$	30,000.00
215162	PINTURA	\$	30,000.00
215163	PINTURA	\$	30,000.00
215164	PINTURA	\$	30,000.00
219536	FOTOGRAFIA	\$	5.00
219537	PINTURA	\$	5.00
219538	PINTURA	\$	5.00
219539	PINTURA	\$	5.00
234925	UNIDAD EXTERNA DISCO DURO KINGSTON	\$	6,500.00
234926	COMPUTADORA CON MONITOR INTEGRADO	\$	29,999.00
234927	CAMARA FOTOGRAFICA DIGITAL	\$	12,999.00
23723	PINTURA	\$	30,000.00
23724	PINTURA	\$	7,000.00
23725	PINTURA	\$	128,000.00
23726	FOTOGRAFIA	\$	30,000.00
235583	IMPRESORA	\$	4,118.00



Museo de Arte Contemporáneo de San Luis Potosí  
Relación de Bienes Inmuebles que componen el Patrimonio  
Cuenta Pública 2019  
(Pesos)

Código	Descripción del bien	Valor en fibros
NA	EDIFICIO EN COMODATO MUSEO DE ARTE CONTEMPORÁNEO DE SAN LUIS POTOSÍ (MAC) MORELOS #235 CENTRO CP 78000, SAN LUIS POTOSÍ, S.L.P.	\$ -



<b>Museo de Arte Contemporáneo de San Luis Potosí</b> <b>Relación de cuentas bancarias productivas específicas</b> <b>Periodo 2019</b>		
Fondo, Programa o Convenio	Datos de la Cuenta Bancaria	
	Institución Bancaria	Número de Cuenta
Recurso Estatal (Subsidio Gastos de Operación)	BANORTE	0606998277
Ingresos Propios	BBVA BANCOMER	0168016186

Nota: Sólo información de cuentas bancarias del ejercicio fiscal correspondientes



**ALDO EDMUNDO ARELLANO PAREDES**  
DIRECTOR GENERAL  
MUSEO DE ARTE CONTEMPORÁNEO




**GERARDO JUAREZ LOZANO**  
SUBDIRECTOR ADMINISTRATIVO  
MUSEO DE ARTE CONTEMPORÁNEO

**Cuenta Pública 2019**

**MUSEO DE ARTE CONTEMPORÁNEO DE SAN LUIS POTOSÍ  
ESQUEMAS BURSÁTILES Y COBERTURAS FINANCIERAS**

La presente Relación de Esquemas Bursátiles y Coberturas Financieras **No Aplica** al Museo de Arte Contemporáneo de San Luis Potosí ya que en este ente no se realizan operaciones de dicha naturaleza.

Atentamente

  
ALDO EDMUNDO ARELLANO PAREDES  
DIRECTOR GENERAL  
MUSEO DE ARTE CONTEMPORÁNEO

  
GERARDO JUÁREZ LOZANO  
SUBDIRECTOR ADMINISTRATIVO  
MUSEO DE ARTE CONTEMPORÁNEO

Por este medio se informa que el Museo de Arte Contemporáneo de San Luis Potosí hasta el 30 de junio no genera Montos Pagados por Ayudas y Subsidios.

MONTOS PAGADOS POR AYUDAS Y SUBSIDIOS  
MUSEO DE ARTE CONTEMPORÁNEO DE SAN LUIS POTOSÍ  
DEL 01 DE ENERO AL 30 DE JUNIO DE 2019

Concepto	Ayuda a	Subsidio	Sector (económico o social)	Beneficiario	CURP	RFC	Monto Pagado
<b>NO APLICA</b>							

Bajo protesta de decir la verdad declaramos que los Estados financieros y sus Notas son razonablemente correctos y responsabilidad del emisor.




**ALDO EDMUNDO ARELLANO PAREDES**  
DIRECTOR GENERAL  
MUSEO DE ARTE CONTEMPORÁNEO



**GERARDO JUAREZ LOZANO**  
SUBDIRECTOR ADMINISTRATIVO  
MUSEO DE ARTE CONTEMPORÁNEO

**MUNICIPIO DE ANTE (TEMPORARIO DE SAN LUIS POTOSÍ (a))**  
**Estado de Situación Financiera Detallada - LDF**  
**Al 31 de diciembre de 2016 y al 31 de Julio de 2016 (b)**  
**PELIGO**

Concepto (a)	2016 (a)	31 de diciembre de 2016 (a)	Concepto (a)	2016 (a)	31 de diciembre de 2016 (a)
<b>ACTIVO</b>			<b>PASIVO</b>		
<b>Activos Circulantes</b>			<b>Pasivos Circulantes</b>		
<b>a. Efectivo e Equivalentes (a1+a2+a3+a4+a5)</b>	320,858	54,226	<b>a. Cuentas por Pagar a Corto Plazo (a1+a2+a3+a4+a5)</b>	43,358	0
a1) Efectivo	0	0	a1) Provisiones Pendientes por Pagar a Corto Plazo	0	0
a2) Bienes de Inmuebles	320,858	54,226	a2) Provisiones por Pagar a Corto Plazo	28,428	0
a3) Inmuebles Tangibles (hasta 3 meses)	0	0	a3) Compromisos por Otros Pasivos por Pagar a Corto Plazo	0	0
a4) Fondos con Afectación Específica	0	0	a4) Transacciones Obligadas por Pagar a Corto Plazo	0	0
a5) Operativa de Fondos de Tesorería en Garantía y/o Administración	0	0	a5) Intereses, Comisiones y Otros Gastos de la Deuda Pública por Pagar a Corto Plazo	0	0
a6) Otros Efectivos e Equivalentes	0	0	a6) Reservas y Contribuciones por Pagar a Corto Plazo	14,128	0
<b>b. Derechos a Recibir Efectivo e Equivalentes (b1+b2+b3+b4+b5)</b>	0	8,837	b1) Dividendos de la Ley de Ingresos por Pagar a Corto Plazo	0	0
b1) Inmuebles Financieros de Corto Plazo	0	0	b2) Otros Cuentos por Pagar a Corto Plazo	0	0
b2) Cuentas por Cobrar a Corto Plazo	0	0	b3) Documentos por Pagar a Corto Plazo (b3a+b3b)	0	0
b3) Derechos Circulantes por Cobrar a Corto Plazo	0	4,267	b3a) Documentos Comerciales por Pagar a Corto Plazo	0	0
b4) Ingresos por Participación a Corto Plazo	0	4,570	b3b) Documentos con Contratos por Otros Pasivos por Pagar a Corto Plazo	0	0
b5) Derechos por Arrendos de la Tesorería a Corto Plazo	0	0	b4) Otros Documentos por Pagar a Corto Plazo	0	0
b6) Préstamos Obligatorios a Corto Plazo	0	0	<b>c. Pasivos a Corto Plazo de la Deuda Pública y Largo Plazo (c1+c2)</b>	0	0
b7) Otros Derechos a Recibir Efectivo e Equivalentes a Corto Plazo	0	0	c1) Pasivos a Corto Plazo de la Deuda Pública	0	0
<b>c. Derechos a Recibir Bienes o Servicios (c1+c2+c3+c4)</b>	0	0	c2) Pasivos a Corto Plazo de Anclamiento Financiero	0	0
c1) Anticipo a Proveedores por Adquisición de Bienes y Prestación de Servicios a Corto Plazo	0	0	<b>d. Títulos y Valores a Corto Plazo</b>	0	0
c2) Anticipo a Proveedores por Adquisición de Bienes Inmuebles y Muebles a Corto Plazo	0	0	<b>e. Pasivos Diferidos a Corto Plazo (e1+e2+e3)</b>	0	0
c3) Anticipo a Proveedores por Adquisición de Bienes Intangibles a Corto Plazo	0	0	e1) Ingresos Cobrados por Adelantado a Corto Plazo	0	0
c4) Anticipo a Contratistas por Obras Públicas a Corto Plazo	0	0	e2) Intereses Cobrados por Adelantado a Corto Plazo	0	0
c5) Otros Derechos a Recibir Bienes o Servicios a Corto Plazo	0	0	e3) Otros Pasivos Diferidos a Corto Plazo	0	0
<b>d. Provisiones (d1+d2+d3+d4)</b>	0	0	<b>f. Fondos y Bienes de Tesorería en Garantía y/o Administración a Corto Plazo (d4+c4+c5+c6)</b>	0	0
d1) Inventario de Mercaderías para Venta	0	0	f1) Fondos en Garantía a Corto Plazo	0	0
d2) Inventario de Mercaderías Terminadas	0	0	f2) Fondos en Administración a Corto Plazo	0	0
d3) Inventario de Mercaderías en Proceso de Elaboración	0	0	f3) Fondos Contingentes a Corto Plazo	0	0
d4) Inventario de Materias Primas, Materiales y Suministros para Producción	0	0	f4) Fondos de Fideicomisos, Mandatos y Contratos Análogos a Corto Plazo	0	0
d5) Bienes en Tránsito	0	0	f5) Otros Fondos de Tesorería en Garantía y/o Administración a Corto Plazo	0	0
<b>e. Inmuebles</b>	0	0	f6) Valores y Bienes en Garantía a Corto Plazo	0	0
<b>f. Estimación por Pérdidas (f1-f2-f3-f4-f5-f6)</b>	0	0	<b>g. Provisiones a Corto Plazo (g1+g2+g3)</b>	0	0
f1) Estimación para Cuentas Incobrables por Derechos a Recibir Efectivo e Equivalentes	0	0	g1) Provisiones para Demandas y Juicios a Corto Plazo	0	0
f2) Estimación por Deterioro de Inventarios	0	0	g2) Provisiones para Contingencias a Corto Plazo	0	0
<b>g. Otros Activos Circulantes (g1+g2+g3+g4)</b>	0	0	g3) Otras Provisiones a Corto Plazo	0	0
g1) Valores en Garantía	0	0	<b>h. Otros Pasivos a Corto Plazo (h1+h2+h3)</b>	0	0
g2) Bienes en Garantía (excluye d5+d6 de f6)	0	0	h1) Ingresos por Participación	0	0
g3) Bienes Destacados de Embargos, Expropiación, Aseguramiento y Dación en Pago	0	0	h2) Recaudación por Participación	0	0
g4) Adquisición con Fondos de Tesorería	0	0	h3) Otros Pasivos Circulantes	0	0
<b>IA. Total de Activos Circulantes (A + a + b + c + d + e + f + g)</b>	320,858	63,063	<b>BA. Total de Pasivos Circulantes (BA + a + b + c + d + e + f + g + h)</b>	43,358	0
<b>Activos No Circulantes</b>			<b>Pasivos No Circulantes</b>		
<b>a. Inmuebles Financieros y Largo Plazo</b>	0	0	<b>a. Cuentas por Pagar a Largo Plazo</b>	0	0
<b>b. Derechos a Recibir Efectivo e Equivalentes a Largo Plazo</b>	0	0	b. Documentos por Pagar a Largo Plazo	0	0
<b>c. Bienes Inmuebles, Infraestructura y Construcciones en Proceso</b>	0	0	<b>c. Deuda Pública a Largo Plazo</b>	0	0
<b>d. Bienes Intangibles</b>	447,333	443,373	<b>d. Pasivos Diferidos a Largo Plazo</b>	0	0
<b>e. Activos Intangibles</b>	88,600	88,600	<b>e. Fondos y Bienes de Tesorería en Garantía y/o Administración a Largo Plazo</b>	0	0
<b>f. Deterioración, Deterioro y Amortización Acumulada de Bienes</b>	-14,213	-14,213	<b>f. Provisiones a Largo Plazo</b>	0	0
<b>g. Activos Diferidos</b>	0	0			
<b>h. Estimación por Pérdidas a Deterioro de Activos no Circulantes</b>	0	0	<b>BB. Total de Pasivos No Circulantes (BB + a + b + c + d + e + f)</b>	0	0
<b>i. Otros Activos no Circulantes</b>	0	0	<b>B. Total del Pasivo B = BA + BB</b>	43,358	0
<b>IB. Total de Activos No Circulantes (B + a + b + c + d + e + f + g + h + i)</b>	571,717	529,160			
<b>L. Total del Activo (L = IA + IB)</b>	892,575	592,223	<b>HAZIENDA PÚBLICA PATRIMONIO</b>		
			<b>HA. Hacienda Pública Patrimonio Constituido (HA = a + b + c)</b>	0	0
			a. Aportaciones	0	0
			b. Donaciones de Capital	0	0
			c. Actualización de la Hacienda Pública Patrimonio	0	0
			<b>HB. Hacienda Pública Patrimonio Operado (HB = a + b + c + d + e)</b>	813,175	590,621
			a. Resultados del Ejercicio (Normal Desahorro)	272,670	84,692
			b. Resultados de Ejercicios Anteriores	540,505	505,929
			c. Reservas	0	0
			d. Reservas	0	0
			e. Resultados de Resultados de Ejercicios Anteriores	25,999	25,119
			<b>HC. Exceso o Insuficiencia en la Actualización de la Hacienda Pública Patrimonio (HC = e + f)</b>	0	0
			a. Resultado por Posición Monetaria	0	0
			b. Resultado por Transacción de Activos no Monetarios	0	0
			<b>H. Total Hacienda Pública Patrimonio (H = HA + HB + HC)</b>	813,175	590,621
			<b>IV. Total del Pasivo y Hacienda Pública Patrimonio (IV = B + H)</b>	857,883	590,621

  
**ALDO EDMUNDO ARELLANO PARRALES**  
**DIRECTOR GENERAL DE FISCALÍA**

  
**GERARDO JUÁREZ LOZANO**  
**SUBDIRECTOR ADMINISTRATIVO DEL M.P.C.**



MUSEO DE ARTE CONTEMPORANEO DE SAN LUIS POTOSÍ (a)							
Informe Analítico de la Deuda Pública y Otros Pasivos - LDF							
Del 1 de Enero al 30 de Junio de 2018 (b)							
(PESOS)							
Denominación de la Deuda Pública y Otros Pasivos (c)	Saldo al 31 de diciembre de 2018 (d)	Disposiciones del Periodo (e)	Amortizaciones del Periodo (f)	Revaluaciones, Reclasificaciones y Otros Ajustes (g)	Saldo Final del Periodo (h=d+e-f+g)	Pago de Intereses del Periodo (i)	Pago de Comisiones y demás costos asociados durante el Periodo (j)
<b>1. Deuda Pública (1=A+B)</b>	0	0	0	0	0	0	0
<b>A. Corto Plazo (A=a1+a2+a3)</b>	0	0	0	0	0	0	0
a1) Instituciones de Crédito	0	0	0	0	0	0	0
a2) Títulos y Valores	0	0	0	0	0	0	0
a3) Arrendamientos Financieros	0	0	0	0	0	0	0
<b>B. Largo Plazo (B=b1+b2+b3)</b>	0	0	0	0	0	0	0
b1) Instituciones de Crédito	0	0	0	0	0	0	0
b2) Títulos y Valores	0	0	0	0	0	0	0
b3) Arrendamientos Financieros	0	0	0	0	0	0	0
<b>2. Otros Pasivos</b>	0				43,558		
<b>3. Total de la Deuda Pública y Otros Pasivos</b>	0				43,558		
<b>4. Deuda Contingente 1 (Informativo)</b>	0	0	0	0	0	0	0
A. Deuda Contingente 1	0				0		
B. Deuda Contingente 2	0				0		
C. Deuda Contingente XX	0				0		
<b>5. Valor de Instrumentos Bono Cupón Cero 2 (Informativo)</b>	0	0	0	0	0	0	0
A. Instrumento Bono Cupón Cero 1	0				0		
B. Instrumento Bono Cupón Cero 2	0				0		
C. Instrumento Bono Cupón Cero XX	0				0		

1. Se refiere a cualquier Financiamiento, en efectivo o garantía de pago diferida, que sea resultado de haberse solicitado o autorizado por las Entidades Federales, los Estados, los Municipios, las Secretarías de Estado, las Secretarías de Hacienda y Finanzas Públicas, las Secretarías de Economía y Finanzas, las Secretarías de Turismo, las Secretarías de Cultura y Artes, las Secretarías de Energía y Minas, las Secretarías de Medio Ambiente y Recursos Naturales, las Secretarías de Desarrollo Urbano y Vivienda, las Secretarías de Infraestructura y Transportación, las Secretarías de Salud, las Secretarías de Trabajo y Previsión Social, las Secretarías de Fomento Económico y las Secretarías de Fomento Social, las Secretarías de Fomento Agrario y Rural, las Secretarías de Fomento Industrial y Comercio Exterior, las Secretarías de Fomento Científico y Tecnológico, las Secretarías de Fomento Cultural y Deportivo, las Secretarías de Fomento Turístico y las Secretarías de Fomento de las Artes y las Letras, los Estados, los Municipios, los Institutos, los Comités, los Comités de Planeación y los Comités de Desarrollo Urbano, los Comités de Desarrollo Económico y Social, los Comités de Desarrollo Científico y Tecnológico, los Comités de Desarrollo Cultural y Deportivo, los Comités de Desarrollo Turístico y los Comités de Desarrollo de las Artes y las Letras, los Estados, los Municipios, los Institutos, los Comités, los Comités de Planeación y los Comités de Desarrollo Urbano, los Comités de Desarrollo Económico y Social, los Comités de Desarrollo Científico y Tecnológico, los Comités de Desarrollo Cultural y Deportivo, los Comités de Desarrollo Turístico y los Comités de Desarrollo de las Artes y las Letras.

2. Se refiere al valor del Bono Cupón Cero que representa el pago de los créditos asociados al mismo (Activo).

Obligaciones a Corto Plazo (k)	Monto Contratado (l)	Plazo Pactado (m)	Tasa de Interés (n)	Comisiones y Costos Relacionados (o)	Tasa Efectiva (p)
<b>E. Obligaciones a Corto Plazo (Informativo)</b>	0	0	0	0	0
A. Crédito 1					
B. Crédito 2					
C. Crédito XX					

ALDO EDMUNDO ARELLANO PABEZ  
DIRECTOR GENERAL DEL M.A.C.

GERARDO JUÁREZ LOZANO  
SUBDIRECTOR ADMINISTRATIVO DEL M.A.C.

MUSEO DE ARTE CONTEMPORÁNEO DE SAN LUIS POTOSÍ (a)  
 Informe Análisis de Obligaciones Diferentes de Financiamientos - LDf  
 Del 1 de Enero al 30 de Junio de 2015 (b)

(PESOS)

Denominación de las Obligaciones Diferentes de Financiamiento (c)	Fecha del Contrato (d)	Fecha de inicio de operación del proyecto (e)	Fecha de vencimiento (f)	Monto de la inversión pagado (g)	Plazo pactado (h)	Monto prometido mensual del pago de la prestación de la inversión (i)	Monto prometido mensual del pago de la inversión al pago de XXXX de 20XX (j)	Monto pagado de la inversión actualizado al XX de XXXX de 20XX (k)	Monto pagado de la inversión actualizado al XX de XXXX de 20XX (l)	Saldo pendiente por pagar de la inversión al XX de XXXX de 20XX (m = g - l)
<b>A. Asociaciones Público Privadas (APP's) (A=a+b+c+d)</b>										
a) APP 1	0	0	0	0	0	0	0	0	0	0
b) APP 2	0	0	0	0	0	0	0	0	0	0
c) APP 3	0	0	0	0	0	0	0	0	0	0
d) APP XX	0	0	0	0	0	0	0	0	0	0
<b>B. Otros Instrumentos (B=a+b+c+d)</b>										
a) Otro Instrumento 1	0	0	0	0	0	0	0	0	0	0
b) Otro Instrumento 2	0	0	0	0	0	0	0	0	0	0
c) Otro Instrumento 3	0	0	0	0	0	0	0	0	0	0
d) Otro Instrumento XX	0	0	0	0	0	0	0	0	0	0
<b>C. Total de Obligaciones Diferentes de Financiamiento (C=A+B)</b>	0	0	0	0	0	0	0	0	0	0

ALDO EDUARDO ARELLANO PAREDES  
 DIRECTOR GENERAL DEL M.A.C.

GERARDO JUAREZ LOZANO  
 SUBDIRECTOR ADMINISTRATIVO DEL M.A.C.

**MUSEO DE ARTE CONTEMPORANEO DE SAN LUIS POTOSÍ (a)**  
**Balance Presupuestario - LOF**  
**Del 1 de Enero al 30 de Junio de 2019 (b)**  
**(PESOS)**

Concepto (c)	Estimado/ Aprobado (d)	Devengado	Recaudado/ Pagado
<b>A. Ingresos Totales (A = A1+A2+A3)</b>	<b>5,114,919</b>	<b>1,763,208</b>	<b>1,763,208</b>
A1. Ingresos de Libre Disposición	5,114,919	1,763,208	1,763,208
A2. Transferencias Federales Etiquetadas			
A3. Financiamiento Neto	0	0	0
<b>B. Egresos Presupuestarios<sup>1</sup> (B = B1+B2)</b>	<b>5,114,919</b>	<b>1,533,448</b>	<b>1,504,019</b>
B1. Gasto No Etiquetado (sin incluir Amortización de la Deuda Pública)	5,114,919	1,533,448	1,504,019
B2. Gasto Etiquetado (sin incluir Amortización de la Deuda Pública)			
<b>C. Remanentes del Ejercicio Anterior (C = C1 + C2)</b>		<b>0</b>	<b>0</b>
C1. Remanentes de Ingresos de Libre Disposición aplicados en el periodo			
C2. Remanentes de Transferencias Federales Etiquetadas aplicados en el periodo			
<b>I. Balance Presupuestario (I = A - B + C)</b>	<b>0</b>	<b>229,761</b>	<b>259,190</b>
<b>II. Balance Presupuestario sin Financiamiento Neto (II = I - A3)</b>	<b>0</b>	<b>229,761</b>	<b>259,190</b>
<b>III. Balance Presupuestario sin Financiamiento Neto y sin Remanentes del Ejercicio Anterior (III = II - C)</b>	<b>0</b>	<b>229,761</b>	<b>259,190</b>

Concepto	Aprobado	Devengado	Pagado
<b>E. Intereses, Comisiones y Gastos de la Deuda (E = E1+E2)</b>	<b>0</b>	<b>0</b>	<b>0</b>
E1. Intereses, Comisiones y Gastos de la Deuda con Gasto No Etiquetado			
E2. Intereses, Comisiones y Gastos de la Deuda con Gasto Etiquetado			
<b>IV. Balance Primario (IV = III - E)</b>	<b>0</b>	<b>229,761</b>	<b>259,190</b>

Concepto	Estimado/ Aprobado	Devengado	Recaudado/ Pagado
<b>F. Financiamiento (F = F1 + F2)</b>	<b>0</b>	<b>0</b>	<b>0</b>
F1. Financiamiento con Fuente de Pago de Ingresos de Libre Disposición			
F2. Financiamiento con Fuente de Pago de Transferencias Federales Etiquetadas			
<b>G. Amortización de la Deuda (G = G1 + G2)</b>	<b>0</b>	<b>0</b>	<b>0</b>
G1. Amortización de la Deuda Pública con Gasto No Etiquetado			
G2. Amortización de la Deuda Pública con Gasto Etiquetado			
<b>A3. Financiamiento Neto (A3 = F - G)</b>	<b>0</b>	<b>0</b>	<b>0</b>

Concepto	Estimado/ Aprobado	Devengado	Recaudado/ Pagado
A1. Ingresos de Libre Disposición	5,114,919	1,763,208	1,763,208
<b>A3.1. Financiamiento Neto con Fuente de Pago de Ingresos de Libre Disposición (A3.1 = F1 - G1)</b>	<b>0</b>	<b>0</b>	<b>0</b>
F1. Financiamiento con Fuente de Pago de Ingresos de Libre Disposición	0	0	0
G1. Amortización de la Deuda Pública con Gasto No Etiquetado	0	0	0
B1. Gasto No Etiquetado (sin incluir Amortización de la Deuda Pública)	5,114,919	1,533,448	1,504,019
C1. Remanentes de Ingresos de Libre Disposición aplicados en el periodo		0	0
<b>V. Balance Presupuestario de Recursos Disponibles (V = A1 + A3.1 - B1 + C1)</b>	<b>0</b>	<b>229,761</b>	<b>259,190</b>
<b>VI. Balance Presupuestario de Recursos Disponibles sin Financiamiento Neto (VI = V - A3.1)</b>	<b>0</b>	<b>229,761</b>	<b>259,190</b>

Concepto	Estimado/ Aprobado	Devengado	Recaudado/ Pagado
A2. Transferencias Federales Etiquetadas	0	0	0
A3.2 Financiamiento Neto con Fuente de Pago de Transferencias Federales Etiquetadas (A3.2 = F2 - G2)	0	0	0
F2. Financiamiento con Fuente de Pago de Transferencias Federales Etiquetadas	0	0	0
G2. Amortización de la Deuda Pública con Gasto Etiquetado	0	0	0
B2. Gasto Etiquetado (sin incluir Amortización de la Deuda Pública)	0	0	0
C2. Remanentes de Transferencias Federales Etiquetadas aplicados en el periodo		0	0
<b>VII. Balance Presupuestario de Recursos Etiquetados (VII = A2 + A3.2 - B2 + C2)</b>	<b>0</b>	<b>0</b>	<b>0</b>
<b>VIII. Balance Presupuestario de Recursos Etiquetados sin Financiamiento Neto (VIII = VII - A3.2)</b>	<b>0</b>	<b>0</b>	<b>0</b>

ALDO EDMUNDO ARRIAZANO PARRIS  
DIRECTOR GENERAL DEL M.A.C.

GERARDO JUAREZ LOZANO  
SUBDIRECTOR ADMINISTRATIVO DEL M.A.C.



MUSEO DE ARTE CONTEMPORANEO DE SAN LUIS POTOSÍ (a)  
 Estado Analítico de Ingresos Detallado - LDF  
 Del 1 de Enero al 30 de Junio de 2019 (b)  
 (PESOS)

Concepto (c)	Ingreso					Diferencia (f)
	Estimado (d)	Ampliaciones/ (Reducciones)	Modificado	Devengado	Recaudado	
<b>Ingresos de Libre Disposición</b>						
A. Impuestos			0			0
B. Cuotas y Aportaciones de Seguridad Social			0			0
C. Contribuciones de Mejoras			0			0
D. Derechos	82,400		82,400	30,220	30,220	-52,180
E. Productos	24,000		24,000	12,000	12,000	-12,000
F. Aprovechamientos			0			0
G. Ingresos por Ventas de Bienes y Servicios			0			0
H. Participaciones	0	0	0	0	0	0
(H=h1+h2+h3+h4+h5+h6+h7+h8+h9+h10+h11)	0	0	0	0	0	0
h1) Fondo General de Participaciones			0			0
h2) Fondo de Fomento Municipal			0			0
h3) Fondo de Fiscalización y Recaudación			0			0
h4) Fondo de Compensación			0			0
h5) Fondo de Extracción de Hidrocarburos			0			0
h6) Impuesto Especial Sobre Producción y Servicios			0			0
h7) 0.138% de la Recaudación Federal Participable			0			0
h8) 3.17% Sobre Extracción de Petróleo			0			0
h9) Gasolinas y Diésel			0			0
h10) Fondo del Impuesto Sobre la Renta			0			0
h11) Fondo de Estabilización de los Ingresos de las Entidades Federativas			0			0
I. Incentivos Certados de la Colaboración Fiscal (I=i1+i2+i3+i4+i5)	0	0	0	0	0	0
i1) Tenencia o Uso de Vehículos			0			0
i2) Fondo de Compensación ISAN			0			0
i3) Impuesto Sobre Automóviles Nuevos			0			0
i4) Fondo de Compensación de Repuestos-Intermedios			0			0
i5) Otros Incentivos Económicos			0			0
J. Transferencias	5,008,519		5,008,519	1,720,988.41	1,720,988.41	-3,287,530
K. Convenios			0			0
k1) Otros Convenios y Subsidios			0			0
L. Otros Ingresos de Libre Disposición (L=l1+l2)	0	0	0	0	0	0
l1) Participaciones en Ingresos Locales			0			0
l2) Otros Ingresos de Libre Disposición			0			0
<b>I. Total de Ingresos de Libre Disposición (I=A+B+C+D+E+F+G+H+I+J+K+L)</b>	<b>5,114,919</b>	<b>0</b>	<b>5,114,919</b>	<b>1,753,208</b>	<b>1,753,208</b>	<b>-3,361,710</b>
<b>Ingresos Excedentes de Ingresos de Libre Disposición</b>						
<b>Transferencias Federales Etiquetadas</b>						
A. Aportaciones (A=a1+a2+a3+a4+a5+a6+a7+a8)	0	0	0	0	0	0
a1) Fondo de Aportaciones para la Nómina Educativa y Gasto Operativo			0			0
a2) Fondo de Aportaciones para los Servicios de Salud			0			0
a3) Fondo de Aportaciones para la Infraestructura Social			0			0
a4) Fondo de Aportaciones para el Fortalecimiento de los Municipios y de las Demarcaciones Territoriales del Distrito Federal			0			0
a5) Fondo de Aportaciones Múltiples			0			0
a6) Fondo de Aportaciones para la Educación Tecnológica y de Adultos			0			0
a7) Fondo de Aportaciones para la Seguridad Pública de los Estados y del Distrito Federal			0			0
a8) Fondo de Aportaciones para el Fortalecimiento de las Entidades Federativas			0			0
B. Convenios (B=b1+b2+b3+b4)	0	0	0	0	0	0
b1) Convenios de Protección Social en Salud			0			0
b2) Convenios de Descentralización			0			0
b3) Convenios de Reasignación			0			0
b4) Otros Convenios y Subsidios			0			0
C. Fondos Distintos de Aportaciones (C=c1+c2)	0	0	0	0	0	0
c1) Fondo para Entidades Federativas y Municipios Productores de Hidrocarburos			0			0
c2) Fondo Minero			0			0
D. Transferencias, Subsidios y Subvenciones, y Pensiones y Jubilaciones			0			0
E. Otras Transferencias Federales Etiquetadas			0			0
<b>II. Total de Transferencias Federales Etiquetadas (II = A + B + C + D + E)</b>	<b>0</b>	<b>0</b>	<b>0</b>	<b>0</b>	<b>0</b>	<b>0</b>
<b>III. Ingresos Derivados de Financiamientos (III = A)</b>	<b>0</b>	<b>0</b>	<b>0</b>	<b>0</b>	<b>0</b>	<b>0</b>
A. Ingresos Derivados de Financiamientos			0			0

MUSEO DE ARTE CONTEMPORANEO DE SAN LUIS POTOSÍ (a)  
 Estado Analítico de Ingresos Detallado - LDF  
 Del 1 de Enero al 30 de Junio de 2019 (b)  
 (PESOS)

Concepto (c)	Ingreso					Diferencia (e)
	Estimado (d)	Ampliaciones/ (Reducciones)	Modificado	Devengado	Recaudado	
<b>IV. Total de Ingresos (V = I + II + III)</b>	5,114,818	0	5,114,818	1,763,208	1,763,298	-3,351,718
<b>Datos Informativos</b>						
1. Ingresos Derivados de Financiamientos con Fuente de Pago de Ingresos de Libre Disposición			0			0
2. Ingresos Derivados de Financiamientos con Fuente de Pago de Transferencias Federales Etiquetadas			0			0
<b>3. Ingresos Derivados de Financiamientos (3 = 1 + 2)</b>	0	0	0	0	0	0

ALDO EDMUNDO RICHARDO PAREDES  
 DIRECTOR GENERAL DEL M.A.C.

GERARDO JUAREZ LOZANO  
 SUBDIRECTOR ADMINISTRATIVO DEL M.A.C.

**MUSEO DE ARTE CONTEMPORANEO DE SAN LUIS POTOSÍ (M)**  
**Estado Analítico del Ejercicio del Presupuesto de Egresos Detallado - LDF**  
**Clasificación por Objeto del Gasto (Capítulo y Concepto)**  
**Del 1 de Enero al 30 de Junio de 2018 (M)**

(PE606)

Concepto (a)	Egresos					Subejercicio (h)
	Aprobado (b)	Ampliaciones (Reducciones) (c)	Modificado (d)	Devengado (e)	Pagado (f)	
<b>I. Gasto No Estructurado (A+A1+B+C+D+E+F+G+H)</b>	<b>5,114,919</b>	<b>62,063</b>	<b>5,177,982</b>	<b>1,533,440</b>	<b>1,594,019</b>	<b>9,844,534</b>
<b>A. Servicios Personales (A1+A2+A3+A4+A5+A6)</b>	<b>2,904,542</b>	<b>0</b>	<b>2,904,542</b>	<b>566,421</b>	<b>566,421</b>	<b>2,338,121</b>
a1) Remuneraciones al Personal de Caracter Permanente	1,568,542	0	1,568,542	0	0	1,568,542
a2) Remuneraciones al Personal de Caracter Transitorio	1,336,000	0	1,336,000	566,421	566,421	771,579
a3) Remuneraciones Adicionales y Capacitaci	0	0	0	0	0	0
a4) Seguridad Social	0	0	0	0	0	0
a5) Otras Prestaciones Sociales y Económicas	0	0	0	0	0	0
a6) Prestaciones	0	0	0	0	0	0
a7) Pago de Estímulos a Servidores Públicos	0	0	0	0	0	0
<b>B. Materiales y Suministros (B1+B2+B3+B4+B5+B6+B7+B8+B9)</b>	<b>110,800</b>	<b>5,429</b>	<b>116,229</b>	<b>48,577</b>	<b>48,577</b>	<b>62,251</b>
b1) Materiales de Administración: Entidad de Documentos y Artículos Oficiales	38,500	2,771	41,271	7,540	7,540	33,731
b2) Alimentos y Utensilios	17,000	1,537	18,537	11,337	11,337	7,199
b3) Materias Primas y Materiales de Producción y Comercialización	15,000	0	15,000	8,282	8,282	6,718
b4) Materiales y Artículos de Construcción y de Reparación	21,200	660	21,860	9,257	9,257	12,503
b5) Productos Químicos, Farmacéuticos y de Laboratorio	3,500	0	3,500	2,709	2,709	781
b6) Combustibles, Lubricantes y Aditivos	1,800	0	1,800	200	200	1,600
b7) Vestuario, Blancos, Prendas de Protección y Artículos Deportivos	2,300	0	2,300	1,723	1,723	577
b8) Materiales y Suministros Para Seguridad	0	0	0	0	0	0
b9) Herramientas, Instalaciones y Accesorios Manuales	11,500	560	12,060	8,528	8,528	3,532
<b>C. Servicios Generales (C1+C2+C3+C4+C5+C6+C7+C8+C9)</b>	<b>2,044,577</b>	<b>57,635</b>	<b>2,102,212</b>	<b>473,491</b>	<b>844,062</b>	<b>1,228,721</b>
c1) Servicios Básicos	108,200	7,445	115,645	48,952	48,952	66,694
c2) Servicios de Arrendamiento	0	0	0	0	0	0
c3) Servicios Profesionales, Científicos, Técnicos y Otros Servicios	1,070,150	829	1,070,980	528,584	503,215	542,465
c4) Servicios Financieros, Bancarios y Comerciales	189,340	433	189,773	28,030	28,030	141,742
c5) Servicios de Instalación, Reparación, Mantenimiento y Conservación	282,500	0	282,500	109,843	109,843	172,657
c6) Servicios de Comunicación Social y Publicidad	36,000	0	36,000	35,833	35,833	40,116
c7) Servicios de Traducción y Máquinas	42,000	745	42,745	22,630	22,630	20,116
c8) Servicios Oficiales	294,094	47,267	341,361	100,211	101,151	239,141
c9) Otros Servicios Generales	8,283	026	8,309	4,380	4,380	4,849
<b>D. Transferencias, Asignaciones, Subsidios y Otros Ayudos (D1+D2+D3+D4+D5+D6+D7+D8+D9)</b>	<b>0</b>	<b>0</b>	<b>0</b>	<b>0</b>	<b>0</b>	<b>0</b>
d1) Transferencias Internas y Asignaciones al Sector Público	0	0	0	0	0	0
d2) Transferencias al Resto del Sector Público	0	0	0	0	0	0
d3) Subsidios y Subvenciones	0	0	0	0	0	0
d4) Ayudas Sociales	0	0	0	0	0	0
d5) Pensiones y Jubilaciones	0	0	0	0	0	0
d6) Transferencias a Homólogos, Mandatos y Otros Análogos	0	0	0	0	0	0
d7) Transferencias a la Seguridad Social	0	0	0	0	0	0
d8) Donativos	0	0	0	0	0	0
d9) Transferencias al Exterior	0	0	0	0	0	0
<b>E. Bienes Muebles, Inmuebles e Intangibles (E1+E2+E3+E4+E5+E6+E7+E8+E9)</b>	<b>55,000</b>	<b>0</b>	<b>55,000</b>	<b>43,959</b>	<b>43,959</b>	<b>11,041</b>
e1) Mobiliario y Equipo de Administración	55,000	0	55,000	43,959	43,959	11,041
e2) Mobiliario y Equipo Educativo y Recreativo	0	0	0	0	0	0
e3) Equipo e Instrumental Médico y de Laboratorio	0	0	0	0	0	0
e4) Vehículos y Equipo de Transporte	0	0	0	0	0	0
e5) Equipo de Defensa y Seguridad	0	0	0	0	0	0
e6) Maquinaria, Otros Equipos y Herramientas	0	0	0	0	0	0
e7) Activos Biológicos	0	0	0	0	0	0
e8) Bienes Inmuebles	0	0	0	0	0	0
e9) Activos Intangibles	0	0	0	0	0	0
<b>F. Inversión Pública (F1+F2+F3)</b>	<b>0</b>	<b>0</b>	<b>0</b>	<b>0</b>	<b>0</b>	<b>0</b>
f1) Obra Pública en Bienes de Dominio Público	0	0	0	0	0	0
f2) Obra Pública en Bienes Propios	0	0	0	0	0	0
f3) Proyectos Productivos y Acciones de Fomento	0	0	0	0	0	0
<b>G. Inversiones Financieras y Otras Provisiones (G1+G2+G3+G4+G5+G6+G7)</b>	<b>0</b>	<b>0</b>	<b>0</b>	<b>0</b>	<b>0</b>	<b>0</b>
g1) Inversiones Para el Fomento de Actividades Productivas	0	0	0	0	0	0
g2) Acciones y Participaciones de Capital	0	0	0	0	0	0
g3) Compra de Títulos y Valores	0	0	0	0	0	0
g4) Garantía de Préstamos	0	0	0	0	0	0
g5) Inversiones en Fideicomisos, Mandatos y Otros Análogos	0	0	0	0	0	0
g6) Fideicomisos de Desastres Naturales (Informativos)	0	0	0	0	0	0
g7) Otras Inversiones Financieras	0	0	0	0	0	0
g8) Provisiones para Contingencias y Otros Erogaciones Especiales	0	0	0	0	0	0
<b>H. Participaciones y Aportaciones (H1+H2+H3)</b>	<b>0</b>	<b>0</b>	<b>0</b>	<b>0</b>	<b>0</b>	<b>0</b>
h1) Participaciones	0	0	0	0	0	0
h2) Aportaciones	0	0	0	0	0	0
h3) Convenios	0	0	0	0	0	0
<b>I. Deuda Pública (I1+I2+I3+I4+I5+I6+I7)</b>	<b>0</b>	<b>0</b>	<b>0</b>	<b>0</b>	<b>0</b>	<b>0</b>
i1) Amortización de la Deuda Pública	0	0	0	0	0	0
i2) Intereses de la Deuda Pública	0	0	0	0	0	0
i3) Comisiones de la Deuda Pública	0	0	0	0	0	0
i4) Gastos de la Deuda Pública	0	0	0	0	0	0
i5) Costo por Coberturas	0	0	0	0	0	0
i6) Apoyos Financieros	0	0	0	0	0	0
i7) Aditivos de Ejercicios Fiscales Anteriores (AOEFAS)	0	0	0	0	0	0

**MUSEO DE ARTE CONTEMPORANEO DE SAN LUIS POTOSÍ (M)**  
**Estado Analítico del Ejercicio del Presupuesto de Egresos Detallado - LDF**  
**Clasificación por Objeto del Gasto (Capítulo y Concepto)**  
 Del 1 de Enero al 30 de Junio de 2013 (M)

(PESOS)

Concepto (a)	Egresos					Subterrito (e)
	Aprobado (b)	Ampliaciones (Reducciones)	Modificado	Devengado	Pagado	
<b>II. Gasto Etiquetado (II=A+B+C+D+E+F+G+H)</b>	0	0	0	0	0	0
<b>A. Servicios Personales (A=a1+a2+a3+a4+a5+a6+a7)</b>	0	0	0	0	0	0
a1) Remuneraciones al Personal de Carácter Permanente	0	0	0	0	0	0
a2) Remuneraciones al Personal de Carácter Transitorio	0	0	0	0	0	0
a3) Remuneraciones Adicionales y Especiales	0	0	0	0	0	0
a4) Seguridad Social	0	0	0	0	0	0
a5) Otras Prestaciones Sociales y Económicas	0	0	0	0	0	0
a6) Previsiones	0	0	0	0	0	0
a7) Pago de Estimados a Entidades Públicas	0	0	0	0	0	0
<b>B. Materiales y Suministros (B=b1+b2+b3+b4+b5+b6+b7+b8+b9)</b>	0	0	0	0	0	0
b1) Materiales de Administración, Emisión de Documentos y Artículos Oficiales	0	0	0	0	0	0
b2) Alimentos y Utensilios	0	0	0	0	0	0
b3) Materiales Primas y Materiales de Producción y Comercialización	0	0	0	0	0	0
b4) Materiales y Artículos de Construcción y de Reparación	0	0	0	0	0	0
b5) Productos Químicos, Farmacéuticos y de Laboratorio	0	0	0	0	0	0
b6) Combustibles, Lubricantes y Aditivos	0	0	0	0	0	0
b7) Vestuario, Blancos, Frascos de Protección y Artículos Deportivos	0	0	0	0	0	0
b8) Materiales y Suministros Para Seguridad	0	0	0	0	0	0
b9) Herramientas, Refacciones y Accesorios Menores	0	0	0	0	0	0
<b>C. Servicios Generales (C=c1+c2+c3+c4+c5+c6+c7+c8+c9)</b>	0	0	0	0	0	0
c1) Servicios Básicos	0	0	0	0	0	0
c2) Servicios de Arrendamiento	0	0	0	0	0	0
c3) Servicios Profesionales, Científicos, Técnicos y Otros Servicios	0	0	0	0	0	0
c4) Servicios Financieros, Bancarios y Comerciales	0	0	0	0	0	0
c5) Servicios de Instalación, Reparación, Mantenimiento y Conservación	0	0	0	0	0	0
c6) Servicios de Comunicación Social y Publicidad	0	0	0	0	0	0
c7) Servicios de Traslado y Viáticos	0	0	0	0	0	0
c8) Servicios Oficiales	0	0	0	0	0	0
c9) Otros Servicios Generales	0	0	0	0	0	0
<b>D. Transferencias, Asignaciones, Subsidios y Otras Ayudas (D=d1+d2+d3+d4+d5+d6+d7+d8+d9)</b>	0	0	0	0	0	0
d1) Transferencias Internas y Asignaciones al Sector Público	0	0	0	0	0	0
d2) Transferencias al Resto del Sector Público	0	0	0	0	0	0
d3) Subsidios y Subvenciones	0	0	0	0	0	0
d4) Ayudas Sociales	0	0	0	0	0	0
d5) Pensiones y Jubilaciones	0	0	0	0	0	0
d6) Transferencias a Fideicomisos, Mandatos y Otros Análogos	0	0	0	0	0	0
d7) Transferencias a la Seguridad Social	0	0	0	0	0	0
d8) Donativos	0	0	0	0	0	0
d9) Transferencias al Exterior	0	0	0	0	0	0
<b>E. Bienes Muebles, Inmuebles e Intangibles (E=e1+e2+e3+e4+e5+e6+e7+e8+e9)</b>	0	0	0	0	0	0
e1) Mobiliario y Equipo de Administración	0	0	0	0	0	0
e2) Mobiliario y Equipo Educativo y Recreativo	0	0	0	0	0	0
e3) Equipo e Instrumental Médico y de Laboratorio	0	0	0	0	0	0
e4) Vehículos y Equipo de Transporte	0	0	0	0	0	0
e5) Equipo de Defensa y Seguridad	0	0	0	0	0	0
e6) Maquinaria, Otros Equipos y Herramientas	0	0	0	0	0	0
e7) Activos Biológicos	0	0	0	0	0	0
e8) Bienes Inmuebles	0	0	0	0	0	0
e9) Activos Intangibles	0	0	0	0	0	0
<b>F. Inversión Pública (F=f1+f2+f3)</b>	0	0	0	0	0	0
f1) Obra Pública en Bienes de Dominio Público	0	0	0	0	0	0
f2) Obra Pública en Bienes Propios	0	0	0	0	0	0
f3) Proyectos Productivos y Acciones de Fomento	0	0	0	0	0	0
<b>G. Inversiones Financieras y Otras Provisiones (G=g1+g2+g3+g4+g5+g6+g7)</b>	0	0	0	0	0	0
g1) Inversiones Para el Fomento de Actividades Productivas	0	0	0	0	0	0
g2) Acciones y Participaciones de Capital	0	0	0	0	0	0
g3) Compra de Títulos y Valores	0	0	0	0	0	0
g4) Conversión de Préstamos	0	0	0	0	0	0
g5) Inversiones en Fideicomisos, Mandatos y Otros Análogos	0	0	0	0	0	0
Fideicomiso de Desastres Naturales (Informativo)	0	0	0	0	0	0
g6) Otras Inversiones Financieras	0	0	0	0	0	0
g7) Provisiones para Contingencias y Otras Singulares Especiales	0	0	0	0	0	0
<b>H. Participaciones y Aportaciones (H=h1+h2+h3)</b>	0	0	0	0	0	0
h1) Participaciones	0	0	0	0	0	0
h2) Aportaciones	0	0	0	0	0	0
h3) Convenios	0	0	0	0	0	0
<b>I. Deuda Pública (I=i1+i2+i3+i4+i5+i6+i7)</b>	0	0	0	0	0	0
i1) Amortización de la Deuda Pública	0	0	0	0	0	0
i2) Intereses de la Deuda Pública	0	0	0	0	0	0
i3) Costos de la Deuda Pública	0	0	0	0	0	0
i4) Gastos de la Deuda Pública	0	0	0	0	0	0
i5) Costo por Coberturas	0	0	0	0	0	0
i6) Apoyos Financieros	0	0	0	0	0	0
i7) Adulterio de Ejercicios Fiscales Anteriores (ADEFAE)	0	0	0	0	0	0
<b>II. Total de Egresos (II = I + R)</b>	5,114,919	52,063	5,177,982	1,582,448	1,584,019	3,644,534

ALDO EDMUNDO ARELLANO PAREDES  
 DIRECTOR GENERAL DEL M.A.C.

GERARDO RAH-ZOZANO  
 SUBDIRECTOR ADMINISTRATIVO DEL M.A.C.





**MUSEO DE ARTE CONTEMPORANEO DE SAN LUIS POTOSÍ (a)**  
**Estado Analítico del Ejercicio del Presupuesto de Egresos Detallado - LDF**  
**Clasificación Funcional (Finalidad y Función)**  
**Del 1 de Enero al 30 de Junio de 2019 (b)**  
**(PESOS)**

Concepto (k)	Egresos					Subejercicio (j)
	Aprobado (d)	Ampliaciones/ (Reducciones)	Modificado	Devengado	Pagado	
<b>I. Gasto No Etiquetado (I=A+D+C+D)</b>	<b>5,114,919</b>	<b>63,063</b>	<b>5,177,982</b>	<b>1,533,448</b>	<b>1,504,019</b>	<b>3,644,534</b>
<b>A. Gobierno (A=a1+a2+a3+a4+a5+a6+a7+a8)</b>	<b>0</b>	<b>0</b>	<b>0</b>	<b>0</b>	<b>0</b>	<b>0</b>
a1) Legislación			0			0
a2) Justicia			0			0
a3) Coordinación de la Política de Gobierno			0			0
a4) Relaciones Exteriores			0			0
a5) Asuntos Financieros y Hacendarios			0			0
a6) Seguridad Nacional			0			0
a7) Asuntos de Orden Público y de Seguridad Interior			0			0
a8) Otros Servicios Generales			0			0
<b>D. Desarrollo Social (D=d1+d2+d3+d4+d5+d6+d7)</b>	<b>5,114,919</b>	<b>63,063</b>	<b>5,177,982</b>	<b>1,533,448</b>	<b>1,504,019</b>	<b>3,644,534</b>
b1) Protección Ambiental			0			0
b2) Vivienda y Servicios a la Comunidad			0			0
b3) Salud			0			0
b4) Recreación, Cultura y Otras Manifestaciones Sociales	5,114,919	63,063	5,177,982	1,533,448	1,504,019	3,644,534
b5) Educación			0			0
b6) Protección Social			0			0
b7) Otros Asuntos Sociales			0			0
<b>C. Desarrollo Económico (C=c1+c2+c3+c4+c5+c6+c7+c8)</b>	<b>0</b>	<b>0</b>	<b>0</b>	<b>0</b>	<b>0</b>	<b>0</b>
c1) Asuntos Económicos, Comerciales y Laborales en General			0			0
c2) Agropecuaria, Silvicultura, Pesca y Caza			0			0
c3) Combustibles y Energía			0			0
c4) Minería, Manufacturas y Construcción			0			0
c5) Transporte			0			0
c6) Comunicaciones			0			0
c7) Turismo			0			0
c8) Ciencia, Tecnología e Innovación			0			0
c9) Otras Industrias y Otros Asuntos Económicos			0			0
<b>D. Otras No Clasificadas en Funciones Anteriores (D=d1+d2+d3+d4)</b>	<b>0</b>	<b>0</b>	<b>0</b>	<b>0</b>	<b>0</b>	<b>0</b>
d1) Transacciones de la Deuda Pública / Costo Financiero de la Deuda			0			0
d2) Transferencias, Participaciones y Aportaciones Entre Diferentes Niveles y Órdenes de Gobierno			0			0
d3) Sanamiento del Sistema Financiero			0			0
d4) Adeudos de Ejercicios Fiscales Anteriores			0			0
<b>II. Gasto Etiquetado (II=A+B+C+D)</b>	<b>0</b>	<b>0</b>	<b>0</b>	<b>0</b>	<b>0</b>	<b>0</b>
<b>A. Gobierno (A=a1+a2+a3+a4+a5+a6+a7+a8)</b>	<b>0</b>	<b>0</b>	<b>0</b>	<b>0</b>	<b>0</b>	<b>0</b>
a1) Legislación			0			0
a2) Justicia			0			0
a3) Coordinación de la Política de Gobierno			0			0
a4) Relaciones Exteriores			0			0
a5) Asuntos Financieros y Hacendarios			0			0
a6) Seguridad Nacional			0			0
a7) Asuntos de Orden Público y de Seguridad Interior			0			0
a8) Otros Servicios Generales			0			0
<b>B. Desarrollo Social (B=b1+b2+b3+b4+b5+b6+b7)</b>	<b>0</b>	<b>0</b>	<b>0</b>	<b>0</b>	<b>0</b>	<b>0</b>
b1) Protección Ambiental			0			0
b2) Vivienda y Servicios a la Comunidad			0			0
b3) Salud			0			0
b4) Recreación, Cultura y Otras Manifestaciones Sociales			0			0
b5) Educación			0			0
b6) Protección Social			0			0
b7) Otros Asuntos Sociales			0			0
<b>C. Desarrollo Económico (C=c1+c2+c3+c4+c5+c6+c7+c8)</b>	<b>0</b>	<b>0</b>	<b>0</b>	<b>0</b>	<b>0</b>	<b>0</b>
c1) Asuntos Económicos, Comerciales y Laborales en General			0			0
c2) Agropecuaria, Silvicultura, Pesca y Caza			0			0
c3) Combustibles y Energía			0			0
c4) Minería, Manufacturas y Construcción			0			0
c5) Transporte			0			0
c6) Comunicaciones			0			0
c7) Turismo			0			0
c8) Ciencia, Tecnología e Innovación			0			0
c9) Otras Industrias y Otros Asuntos Económicos			0			0

MUSEO DE ARTE CONTEMPORANEO DE SAN LUIS POTOSÍ (a)					
Informe sobre Estudios Actuariales - LDF					
	Pensiones y jubilaciones	Salud	Riesgos de trabajo	Invalidez y vida	Otras prestaciones sociales
<b>Tipo de Sistema</b> Prestación laboral o Fondo general para trabajadores del estado o municipio Beneficio definido, Contribución definida o Mixto					
<b>Población afiliada</b> Activos Edad máxima Edad mínima Edad promedio Pensionados y Jubilados Edad máxima Edad mínima Edad promedio Beneficiarios Promedio de años de servicio (trabajadores activos) Aportación individual al plan de pensión como % del salario Aportación del ente público al plan de pensión como % del salario Crecimiento esperado de los pensionados y jubilados (como %) Crecimiento esperado de los activos (como %) Edad de Jubilación o Pensión Esperanza de vida					
<b>Ingresos del Fondo</b> Ingresos Anuales al Fondo de Pensiones					
<b>Nómina anual</b> Activos Pensionados y Jubilados Beneficiarios de Pensionados y Jubilados					
<b>Monto mensual por pensión</b> Máximo Mínimo Promedio					
<b>Monto de la reserva</b>					
<b>Valor presente de las obligaciones</b> Pensiones y Jubilaciones en curso de pago Generación actual Generaciones futuras					
<b>Valor presente de las contribuciones asociadas a los sueldos futuros de cotización X%</b> Generación actual Generaciones futuras					
<b>Valor presente de aportaciones futuras</b> Generación actual Generaciones futuras Otros Ingresos					
<b>Deficit/superavit actuarial</b> Generación actual Generaciones futuras					
<b>Periodo de suficiencia</b> Año de descapitalización Tasa de rendimiento					
<b>Estudio actuarial</b> Año de elaboración del estudio actuarial Empresa que elaboró el estudio actuarial					

La información se presenta por parte del Museo de Arte Contemporáneo de San Luis Potosí (M.A.C.), lo anterior considerando que el total de los trabajadores no reciben por parte del museo ninguna prestación social adicional.

ALDO EDMUNDO ARELLANO PAREDES  
DIRECTOR GENERAL DEL M.A.C.

GERARDO JUAREZ LOZANO  
SUBDIRECTOR ADMINISTRATIVO DEL M.A.C.

**MUSEO DE ARTE CONTEMPORANEO DE SAN LUIS POTOSÍ (a)**  
**Estado Analítico del Ejercicio del Presupuesto de Egresos Detallado - LDF**  
**Clasificación Funcional (Finalidad y Función)**  
**Del 1 de Enero al 30 de Junio de 2015 (b)**  
**(PESOS)**

Concepto (k)	Egresos					Subejercicio (l)
	Aprobado (d)	Ampliaciones/ (Reducciones)	Modificado	Devengado	Pagado	
<b>II. Otras No Clasificadas en Funciones Anteriores (0=1+2+3+4)</b>	0	0	0	0	0	0
(1) Transferencias de la Cuenta Pública / Crédito Financiero de la Cuenta			0			0
(2) Transferencias, Participaciones y Aportaciones Entre Diferentes Niveles y Órdenes de Gobierno			0			0
(3) Sansarrollo del Sistema Financiero			0			0
(4) Adeudos de Ejercicios Fiscales Anteriores			0			0
<b>III. Total de Egresos (III = I + II)</b>	<b>5,114,815</b>	<b>63,053</b>	<b>5,177,862</b>	<b>1,533,448</b>	<b>1,504,019</b>	<b>3,644,534</b>

ALDO EDMUNDO MELLANO BARRALES  
DIRECTOR GENERAL DEL M.A.C.

GERARDO J. LÓPEZ LOZANO  
SUBDIRECTOR ADMINISTRATIVO DEL M.A.C.



MUSEO DE ARTE CONTEMPORANEO DE SAN LUIS POTOSÍ (a)						
Estado Analítico del Ejercicio del Presupuesto de Egresos Detallado - LDF						
Clasificación de Servicios Personales por Categoría						
Del 1 de Enero al 30 de Junio de 2019 (b)						
Concepto (c)	Egresos					
	Aprobado (d)	Ampliaciones/ (Reducciones)	Modificado	Devengado	Pagado	Subejercido (e)
<b>I. Gasto No Etiquetado (I=A+B+C+D+E+F)</b>	2,904,542	0	2,904,542	566,421	566,421	2,338,121
A. Personal Administrativo y de Servicio Público	2,904,542	0	2,904,542	566,421	566,421	2,338,121
B. Magisteric	0	0	0	0	0	0
C. Servicios de Salud (C=c1+c2)	0	0	0	0	0	0
c1) Personal Administrativo	0	0	0	0	0	0
c2) Personal Médico, Paramédico y afín	0	0	0	0	0	0
D. Seguridad Pública	0	0	0	0	0	0
E. Gastos asociados a la implementación de nuevas leyes federales o reformas a las mismas (E = e1 + e2)	0	0	0	0	0	0
e1) Normas del Programa o Ley 1	0	0	0	0	0	0
e2) Normas del Programa o Ley 2	0	0	0	0	0	0
F. Sentencias laborales definitivas	0	0	0	0	0	0
<b>II. Gasto Etiquetado (II=A+B+C+C+E+F)</b>	0	0	0	0	0	0
A. Personal Administrativo y de Servicio Público	0	0	0	0	0	0
B. Magisteric	0	0	0	0	0	0
C. Servicios de Salud (C=c1+c2)	0	0	0	0	0	0
c1) Personal Administrativo	0	0	0	0	0	0
c2) Personal Médico, Paramédico y afín	0	0	0	0	0	0
D. Seguridad Pública	0	0	0	0	0	0
E. Gastos asociados a la implementación de nuevas leyes federales o reformas a las mismas (E = e1 + e2)	0	0	0	0	0	0
e1) Normas del Programa o Ley 1	0	0	0	0	0	0
e2) Normas del Programa o Ley 2	0	0	0	0	0	0
F. Sentencias laborales definitivas	0	0	0	0	0	0
<b>III. Total del Gasto en Servicios Personales (III = I + II)</b>	2,904,542	0	2,904,542	566,421	566,421	2,338,121

ALDO EDMUNDO ARELLANO PAREDES  
DIRECTOR GENERAL DEL M.A.C.

GERARDO ÁLVAREZ LOZANO  
SUBDIRECTOR ADMINISTRATIVO DEL M.A.C.