



ACOSE...

San Luis Potosí, S.L.P. a 03 de agosto de 2018
Oficio número MAC/D/102/2018
MUSEO DE ARTE CONTEMPORÁNEO DE SAN LUIS POTOSÍ

JOAQUÍN HERRÁN LÓPEZ
DIRECTOR DE CONTABILIDAD GUBERNAMENTAL
SECRETARÍA DE FINANZAS
PRESENTE

Adjunto encontrará los estados financieros correspondientes al mes de julio del año en curso.

Sin otro particular, agradezco de antemano su amable atención al presente.

ATENTAMENTE

GERARDO JUÁREZ LOZANO
SUBDIRECTOR ADMINISTRATIVO
MUSEO DE ARTE CONTEMPORÁNEO

Copias: Expediente/Minutorio





MUSEO DE ARTE CONTEMPORÁNEO DE SAN LUIS POTOSÍ

ESTADOS FINANCIEROS AL 31 DE JULIO DE 2018

CONTENIDO

- 1. ESTADOS E INFORMACIÓN CONTABLE**
 - 1.1. ESTADO DE SITUACIÓN FINANCIERA
 - 1.2. ESTADO DE ACTIVIDADES
 - 1.3. ESTADO DE VARIACIÓN EN LA HACIENDA PÚBLICA
 - 1.4. ESTADO DE FLUJO DE EFECTIVO
 - 1.5. ESTADO DE CAMBIOS EN LA SITUACIÓN FINANCIERA
 - 1.6. ESTADO ANALÍTICO DEL ACTIVO
 - 1.7. ESTADO ANALÍTICO DEL PASIVO
 - 1.8. ESTADO ANALÍTICO DE LA DÉUDA Y OTROS PASIVOS
 - 1.9. BALANZA DE COMPROBACIÓN
 - 1.10. NOTAS A LOS ESTADOS FINANCIEROS
 - 1.11. INFORME SOBRE PASIVOS CONTINGENTES

- 2. ESTADOS E INFORMES PRESUPUESTARIOS**
 - 2.1. ESTADO ANALÍTICO DE INGRESOS PRESUPUESTALES
 - 2.2. ESTADO ANALÍTICO DEL EJERCICIO DEL PRESUPUESTO DE EGRESOS
 - 2.2.1.1. CLASIFICACIÓN POR OBJETO DEL GASTO (CAPÍTULO Y CONCEPTO)
 - 2.2.1.2. CLASIFICACIÓN POR OBJETO DEL GASTO (CAPÍTULO Y CONCEPTO) POR DEPENDENCIA
 - 2.2.1.3. CLASIFICACIÓN ECONÓMICA (TIPO DE GASTO)
 - 2.2.1.4. CLASIFICACIÓN ECONÓMICA (TIPO DE GASTO) POR DEPENDENCIA
 - 2.2.1.5. CLASIFICACIÓN ADMINISTRATIVA
 - 2.2.1.6. CLASIFICACIÓN FUNCIONAL (FINALIDAD Y FUNCIÓN)
 - 2.2.1.7. CLASIFICACIÓN FUNCIONAL (FINALIDAD Y FUNCIÓN) POR DEPENDENCIA
 - 2.3. ESTADO DEL EJERCICIO DEL PRESUPUESTO POR CAPÍTULO DEL GASTO
 - 2.4. ESTADO DEL EJERCICIO DEL PRESUPUESTO POR FUENTE DE FINANCIAMIENTO

- 3. ESTADOS E INFORMES PROGRAMÁTICOS**
 - 3.1. GASTO POR CATEGORÍA PROGRAMÁTICA
 - 3.2. GASTO POR CATEGORÍA PROGRAMÁTICA POR DEPENDENCIA
 - 3.3. ESTADO DEL EJERCICIO DEL PRESUPUESTO DE EGRESOS POR PROYECTO/PROCESO/FUENTE DE FINANCIAMIENTO

- 4. INFORMACIÓN COMPLEMENTARIA**
 - 4.1. INDICADORES DE POSTURA FISCAL
 - 4.2. INDICADORES FINANCIEROS
 - 4.3. EVALUACIÓN DE LA EJECUCIÓN PRESUPUESTARIA



MUSEO DE ARTE CONTEMPORÁNEO DE SAN LUIS POTOSI
SAN LUIS POTOSI

Estado de Situación Financiera

Del 01/Ene/2018 al 31/Jul/2018

	2018	2017	2018	2017
ACTIVO		PASIVO		
ACTIVO CIRCULANTE	\$327,328.54	\$240,257.00 PASIVO CIRCULANTE	\$219,891.45	\$83,966.00
EFFECTIVO Y EQUIVALENTES	\$324,037.68	\$178,679.00 CUENTAS POR PAGAR A CORTO PLAZO	\$219,891.45	\$83,966.00
DERECHOS A RECIBIR EFECTIVO O EQUIVALENTES	\$3,290.86	\$61,578.00 DOCUMENTOS POR PAGAR A CORTO PLAZO	\$0.00	\$0.00
DERECHOS A RECIBIR BIENES O SERVICIOS	\$0.00	\$0.00 PORCIÓN A CORTO PLAZO DE LA DEUDA PÚBLICA A LARGO PLAZO	\$0.00	\$0.00
INVENTARIOS	\$0.00	\$0.00 TÍTULOS Y VALORES A CORTO PLAZO	\$0.00	\$0.00
ALMACENES	\$0.00	\$0.00 PASIVOS DIFERIDOS A CORTO PLAZO	\$0.00	\$0.00
ESTIMACIÓN POR PÉRDIDA O DETERIORO DE ACTIVOS CIRCULANTES	\$0.00	\$0.00 FONDOS Y BIENES DE TERCEROS EN GARANTÍA Y/O ADMINISTRACIÓN A CORTO PLAZO	\$0.00	\$0.00
OTROS ACTIVOS CIRCULANTES	\$0.00	\$0.00 PROVISIONES A CORTO PLAZO	\$0.00	\$0.00
Total de Activos Circulantes	\$327,328.54	\$240,257.00 OTROS PASIVOS A CORTO PLAZO	\$0.00	\$0.00
ACTIVO NO CIRCULANTE	\$532,055.18	\$473,576.00 Total de Pasivos Circulantes	\$219,891.45	\$83,966.00
INVERSIONES FINANCIERAS A LARGO	\$0.00	\$0.00 PASIVO NO CIRCULANTE	\$0.00	\$0.00
DERECHOS A RECIBIR EFECTIVO O EQUIVALENTES A LARGO PLAZO	\$0.00	\$0.00 CUENTAS POR PAGAR A LARGO PLAZO	\$0.00	\$0.00
BIENES INMUEBLES, INFRAESTRUCTURA Y CONSTRUCCIONES EN PROCESO	\$0.00	\$0.00 DOCUMENTOS POR PAGAR A LARGO PLAZO	\$0.00	\$0.00
BIENES MUEBLES	\$433,455.18	\$374,976.00 DEUDA PÚBLICA A LARGO PLAZO	\$0.00	\$0.00
ACTIVOS INTANGIBLES	\$98,600.00	\$98,600.00 PASIVOS DIFERIDOS A LARGO PLAZO	\$0.00	\$0.00
DEPRECIACIÓN, DETERIORO Y AMORTIZACIÓN ACUMULADA DE BIENES	\$0.00	\$0.00 FONDOS Y BIENES DE TERCEROS EN GARANTÍA Y/O ADMINISTRACIÓN A LARGO	\$0.00	\$0.00
ACTIVOS DIFERIDOS	\$0.00	\$0.00 PROVISIONES A LARGO PLAZO	\$0.00	\$0.00
ESTIMACIÓN POR PÉRDIDA O DETERIORO DE ACTIVOS NO CIRCULANTES	\$0.00	\$0.00 Total de Pasivos No Circulantes	\$0.00	\$0.00
OTROS ACTIVOS NO CIRCULANTES	\$0.00	\$0.00	\$0.00	\$0.00
Total de Activos No Circulantes	\$532,055.18	\$473,576.00 Total de Pasivos	\$219,891.45	\$83,966.00
Total de Activos	\$859,383.72	\$713,833.00 HACIENDA PÚBLICA/ PATRIMONIO	\$0.00	\$0.00
		APORTACIONES	\$0.00	\$0.00
		DONACIONES DE CAPITAL	\$0.00	\$0.00
		ACTUALIZACIÓN DE LA HACIENDA	\$0.00	\$0.00

HACIENDA PÚBLICA /PATRIMONIO GENERADO	\$639,492.27	\$629,867.00
RESULTADOS DEL EJERCICIO (AHORRO/ DESAHORRO)	\$119,180.27	-\$20,091.00
RESULTADOS DE EJERCICIOS ANTERIORES	\$520,312.00	\$649,958.00
REVALÚOS	\$0.00	\$0.00
RESERVAS	\$0.00	\$0.00
RECTIFICACIONES DE RESULTADOS DE EJERCICIOS ANTERIORES	\$0.00	\$0.00
EXCESO O INSUFICIENCIA EN LA ACTUALIZACIÓN DE LA HACIENDA PÚBLICA/ PATRIMONIO	\$0.00	\$0.00
RESULTADO POR POSICIÓN MONETARIA	\$0.00	\$0.00
RESULTADO POR TENENCIA DE ACTIVOS NO MONETARIOS	\$0.00	\$0.00
Total Hacienda Pública/Patrimonio	\$639,492.27	\$629,867.00
Total de Pasivo y Hacienda Pública/Patrimonio	\$859,383.72	\$713,833.00

"Bajo protesta de decir la verdad declaramos que los Estados Financieros y sus notas, son razonablemente correctos y son responsabilidad del


LIC. ALBO EDMUNDO ARELLANO PAREDES
DIRECTOR GENERAL DEL M.A.C.


ING. GERARDO JUÁREZ LOZANO
SUBDIRECTOR ADMINISTRATIVO DEL M.A.C.

OTROS GASTOS	\$0.00	\$0.00
Inversión Pública	\$0.00	\$0.00
Inversión Pública no Capitalizable	\$0.00	\$0.00
Total de Gastos y otras Pérdidas	\$1,367,911.60	\$1,710,507.00
Resultado del Ejercicio (Ahorro/Desahorro)	\$119,180.27	-\$20,091.00

*No se incluyen: Utilidades e Intereses. Por regla de presentación se revelan como Ingresos Financieros

Bajo protesta de decir la verdad declaramos que los Estados Financieros y sus notas, son razonablemente correctos y son responsabilidad del emisor


C. ALDO EDMUNDO CASTELLANO PAREDES
 DIRECTOR GENERAL DEL M.A.C.


ING. GERARDO SUAREZ LOZANO
 SUBDIRECTOR ADMINISTRATIVO DEL M.A.C.






MUSEO DE ARTE CONTEMPORANEO DE SAN LUIS POTOSÍ
SAN LUIS POTOSÍ
Estado de Variaciones en la Hacienda Pública
 Del 01/Ene/2018 al 31/Jul/2018

Hacienda Pública/ Patrimonio Generado

Concepto	Hacienda Pública/ Patrimonio Contribuido	De Ejercicios Anteriores	Del Ejercicio	Exceso o Insuficiencia en la Actualización de la Hacienda Pública / Patrimonio	Total
HACIENDA PÚBLICA/PATRIMONIO CONTRIBUIDO NETO 2017	\$0.00	\$0.00	\$0.00	\$0.00	\$0.00
APORTACIONES	\$0.00	\$0.00	\$0.00	\$0.00	\$0.00
DONACIONES DE CAPITAL	\$0.00	\$0.00	\$0.00	\$0.00	\$0.00
ACTUALIZACIÓN DE LA HACIENDA PÚBLICA/PATRIMONIO	\$0.00	\$0.00	\$0.00	\$0.00	\$0.00
HACIENDA PÚBLICA /PATRIMONIO GENERADO NETO 2017	\$0.00	\$649,958.00	-\$20,091.00	\$0.00	\$629,867.00
RESULTADOS DEL EJERCICIO (AHORRO/ DESAHORRO)	\$0.00	\$0.00	-\$20,091.00	\$0.00	-\$20,091.00
RESULTADOS DE EJERCICIOS ANTERIORES	\$0.00	\$649,958.00	\$0.00	\$0.00	\$649,958.00
REVALÚOS	\$0.00	\$0.00	\$0.00	\$0.00	\$0.00
RESERVAS	\$0.00	\$0.00	\$0.00	\$0.00	\$0.00
RECTIFICACIONES DE RESULTADOS DE EJERCICIOS ANTERIORES	\$0.00	\$0.00	\$0.00	\$0.00	\$0.00
EXCESO O INSUFICIENCIA EN LA ACTUALIZACIÓN DE LA HACIENDA PÚBLICA/ PATRIMONIO NETO 2017	\$0.00	\$0.00	\$0.00	\$0.00	\$0.00
RESULTADO POR POSICIÓN MONETARIA	\$0.00	\$0.00	\$0.00	\$0.00	\$0.00
RESULTADO POR TENENCIA DE ACTIVOS NO MONETARIOS	\$0.00	\$0.00	\$0.00	\$0.00	\$0.00
HACIENDA PÚBLICA / PATRIMONIO NETO FINAL 2017	\$0.00	\$649,958.00	-\$20,091.00	\$0.00	\$629,867.00
CAMBIOS EN LA HACIENDA PÚBLICA/PATRIMONIO CONTRIBUIDO NETO 2018	\$0.00	\$0.00	\$0.00	\$0.00	\$0.00
APORTACIONES	\$0.00	\$0.00	\$0.00	\$0.00	\$0.00
DONACIONES DE CAPITAL	\$0.00	\$0.00	\$0.00	\$0.00	\$0.00
ACTUALIZACIÓN DE LA HACIENDA PÚBLICA/PATRIMONIO	\$0.00	\$0.00	\$0.00	\$0.00	\$0.00

VARIACIONES DE LA HACIENDA PÚBLICA / PATRIMONIO GENERADO NETO 2018	\$0.00	-\$129,646.00	\$139,271.27	\$0.00	\$9,625.27
RESULTADOS DEL EJERCICIO (AHORRO/ DESAHORRO)	\$0.00	\$0.00	\$119,180.27	\$0.00	\$119,180.27
RESULTADOS DE EJERCICIOS ANTERIORES	\$0.00	-\$129,646.00	\$20,091.00	\$0.00	-\$109,555.00
REVALUOS	\$0.00	\$0.00	\$0.00	\$0.00	\$0.00
RESERVAS	\$0.00	\$0.00	\$0.00	\$0.00	\$0.00
RECTIFICACIONES DE RESULTADOS DE EJERCICIOS ANTERIORES	\$0.00	\$0.00	\$0.00	\$0.00	\$0.00
CAMBIOS EN EL EXCESO O INSUFICIENCIA EN LA ACTUALIZACIÓN DE LA HACIENDA PÚBLICA/ PATRIMONIO NETO 2018					
RESULTADO POR POSICIÓN MONETARIA	\$0.00	\$0.00	\$0.00	\$0.00	\$0.00
RESULTADO POR TENENCIA DE ACTIVOS NO MONETARIOS	\$0.00	\$0.00	\$0.00	\$0.00	\$0.00
HACIENDA PÚBLICA / PATRIMONIO NETO FINAL 2018	\$0.00	\$520,312.00	\$119,180.27	\$0.00	\$639,492.27

"Bajo protesta de decir verdad declaramos que los Estados Financieros y sus notas, son razonablemente correctos y son responsabilidad



LIC. ALDO EDMUNDO TREVIÑO PAREDES
DIRECTOR GENERAL DEL M.A.C.



ING. GERARDO JUÁREZ LOZANO
SUBDIRECTOR ADMINISTRATIVO DEL M.A.C.



MUSEO DE ARTE CONTEMPORÁNEO DE SAN LUIS POTOSÍ
SAN LUIS POTOSÍ
ESTADO DE FLUJO DE EFECTIVO
Del 01/Ene/2018 al 31/Jul/2018

Concepto	2018	2017
FLUJOS DE EFECTIVO DE LAS ACTIVIDADES DE OPERACIÓN		
ORIGEN	\$2,087,091.87	\$1,690,416.00
IMPUESTOS	\$0.00	\$0.00
CUOTAS Y APORTACIONES DE SEGURIDAD SOCIAL	\$0.00	\$0.00
CONTRIBUCIONES DE MEJORAS	\$0.00	\$0.00
DERECHOS	\$46,770.00	\$0.00
PRODUCTOS DE TIPO CORRIENTE	\$0.00	\$0.00
APROVECHAMIENTOS DE TIPO CORRIENTE	\$0.00	\$0.00
INGRESOS POR VENTA DE BIENES	\$0.00	\$0.00
PARTICIPACIONES Y APORTACIONES	\$32,500.00	\$0.00
TRANSFERENCIAS, ASIGNACIONES, SUBSIDIOS Y OTRA AYUDAS	\$2,007,821.87	\$1,690,416.00
OTROS ORIGENES DE OPERACIÓN	\$0.00	\$0.00
APLICACIÓN	\$1,849,784.01	\$1,710,507.00
SERVICIOS PERSONALES	\$642,000.00	\$626,406.00
MATERIALES Y SUMINISTROS	\$39,242.56	\$19,040.00
SERVICIOS GENERALES	\$1,131,109.03	\$1,005,446.00
TRANSFERENCIAS INTERNAS Y ASIGNACIONES AL SECTOR PÚBLICO	\$0.00	\$0.00
TRANSFERENCIAS AL RESTO DEL SECTOR PÚBLICO	\$0.00	\$0.00
SUBSIDIOS Y SUBVENCIÓNES	\$0.00	\$0.00
AYUDAS SOCIALES	\$0.00	\$0.00
PENSIONES Y JUBILACIONES	\$0.00	\$0.00
TRANSFERENCIAS A FIDEICOMISOS, MANDATOS Y OTROS ANALÓGOS	\$0.00	\$0.00
TRANSFERENCIAS A LA SEGURIDAD SOCIAL	\$0.00	\$0.00
DONATIVOS	\$0.00	\$0.00
TRANSFERENCIAS AL EXTERIOR	\$0.00	\$0.00
PARTICIPACIONES	\$0.00	\$0.00
APORTACIONES	\$0.00	\$0.00
CONVENIOS	\$0.00	\$59,615.00
OTRAS APLICACIONES DE OPERACIÓN	\$37,432.42	\$0.00
FLUJOS NETOS DE EFECTIVO POR ACTIVIDADES DE OPERACIÓN	\$237,307.86	-\$20,091.00
FLUJOS DE EFECTIVO DE LAS ACTIVIDADES DE INVERSIÓN		
ORIGEN	\$0.00	\$803,662.00
BIENES MUEBLES E INMUEBLES, INFRAESTRUCTURA Y CONSTRUCCIONES EN PROCESO	\$0.00	\$0.00
BIENES MUEBLES	\$0.00	\$0.00
OTROS ORIGENES DE INVERSIÓN	\$0.00	\$803,662.00
APLICACIÓN	-\$58,479.18	-\$378,110.00
BIENES MUEBLES	-\$58,479.18	-\$32,165.00
BIENES INMUEBLES, INFRAESTRUCTURA Y CONSTRUCCIONES EN PROCESO	\$0.00	-\$345,945.00
OTRAS APLICACIONES DE INVERSIÓN	\$0.00	\$0.00
FLUJOS NETOS DE EFECTIVO POR ACTIVIDADES DE INVERSIÓN	-\$58,479.18	\$425,552.00
FLUJO DE EFECTIVO DE LAS ACTIVIDADES DE FINANCIAMIENTO		
ORIGEN	\$0.00	\$0.00
Endeudamiento interno	\$0.00	\$0.00
Endeudamiento externo	\$0.00	\$0.00
OTROS ORIGENES DE FINANCIAMIENTO	\$0.00	\$0.00
APLICACIÓN	\$0.00	\$0.00
DEUDA PÚBLICA	\$0.00	\$0.00
OTRAS APLICACIONES DE FINANCIAMIENTO	\$0.00	\$0.00
FLUJOS NETOS DE EFECTIVO POR ACTIVIDADES DE FINANCIAMIENTO	\$0.00	\$0.00
INCREMENTO/DISMINUCIÓN NETA EN EL EFECTIVO Y EQUIVALENTES AL EFECTIVO	\$178,828.68	\$405,461.00
EFECTIVO Y EQUIVALENTES AL EFECTIVO AL INICIO DEL EJERCICIO	\$145,209.00	-\$226,782.00
EFECTIVO Y EQUIVALENTES AL EFECTIVO AL FINAL DEL EJERCICIO	\$324,037.68	\$178,679.00

"Bajo protesta de decir verdad declaramos que los Estados Financieros y sus notas, son razonablemente correctos y son responsabilidad del emisor"

DR. ALDO EDUARDO ARELLANO PAREDES

DIRECTOR GENERAL DEL M.A.C.

ING. GERARDO JUAREZ LOZANO

SUBDIRECTOR ADMINISTRATIVO DEL M.A.C.



MUSEO DE ARTE CONTEMPORÁNEO DE SAN LUIS POTOSÍ
SAN LUIS POTOSÍ

Estado de Cambios en la Situación Financiera
Del 01/Ene/2018 al 31/Jul/2018

	2018	2017	Origen	Aplicación
ACTIVO	\$859,383.72	\$713,833.00		\$145,550.72
ACTIVO CIRCULANTE	\$327,338.54	\$246,257.00		\$87,071.54
EFFECTIVO Y EQUIVALENTES	\$324,037.88	\$178,679.00		\$145,308.88
DERECHOS A RECIBIR EFECTIVO O EQUIVALENTES	\$3,290.86	\$61,578.00	\$58,287.14	
DERECHOS A RECIBIR BIENES O SERVICIOS	\$0.00	\$0.00		
INVENTARIOS	\$0.00	\$0.00		
ALMACÉNES	\$0.00	\$0.00		
ESTIMACIÓN POR PÉRDIDA O DETERIORO DE ACTIVOS CIRCULANTES	\$0.00	\$0.00		
OTROS ACTIVOS CIRCULANTES	\$0.00	\$0.00		
ACTIVO NO CIRCULANTE	\$532,045.18	\$467,576.00		\$68,479.18
INVERSIONES FINANCIERAS A LARGO PLAZO	\$0.00	\$0.00		
DERECHOS A RECIBIR EFECTIVO O EQUIVALENTES A LARGO PLAZO	\$0.00	\$0.00		
BIENES INMUEBLES, INFRAESTRUCTURA Y CONSTRUCCIONES EN PROCESO	\$0.00	\$0.00		
BIENES MUEBLES	\$433,453.18	\$374,976.00		\$68,479.18
ACTIVOS INTANGIBLES	\$98,592.00	\$92,600.00		
DEPRECIACIÓN, DETERIORO Y AMORTIZACIÓN ACUMULADA DE BIENES	\$0.00	\$0.00		
ACTIVOS DIFERIDOS	\$0.00	\$0.00		
ESTIMACIÓN POR PÉRDIDA O DETERIORO DE ACTIVOS NO CIRCULANTES	\$0.00	\$0.00		
OTROS ACTIVOS NO CIRCULANTES	\$0.00	\$0.00		
PASIVO	\$219,891.45	\$83,966.00	\$135,925.45	
PASIVO CIRCULANTE	\$219,891.45	\$83,966.00	\$135,925.45	
CUENTAS POR PAGAR A CORTO PLAZO	\$219,891.45	\$83,966.00	\$135,925.45	
DOCUMENTOS POR PAGAR A CORTO PLAZO	\$0.00	\$0.00		
PORCIÓN A CORTO PLAZO DE LA DEUDA PÚBLICA A LARGO PLAZO	\$0.00	\$0.00		
TÍTULOS Y VALORES A CORTO PLAZO	\$0.00	\$0.00		
PASIVOS DIFERIDOS A CORTO PLAZO	\$0.00	\$0.00		
FONDOS Y BIENES DE TERCEROS EN GARANTÍA Y/O ADMINISTRACIÓN A CORTO PLAZO	\$0.00	\$0.00		
PROVISIONES A CORTO PLAZO	\$0.00	\$0.00		
OTROS PASIVOS A CORTO PLAZO	\$0.00	\$0.00		
PASIVO NO CIRCULANTE	\$0.00	\$0.00		
CUENTAS POR PAGAR A LARGO PLAZO	\$0.00	\$0.00		
DOCUMENTOS POR PAGAR A LARGO PLAZO	\$0.00	\$0.00		
DEUDA PÚBLICA A LARGO PLAZO	\$0.00	\$0.00		
PASIVOS DIFERIDOS A LARGO PLAZO	\$0.00	\$0.00		
FONDOS Y BIENES DE TERCEROS EN GARANTÍA Y/O ADMINISTRACIÓN A LARGO PLAZO	\$0.00	\$0.00		
PROVISIONES A LARGO PLAZO	\$0.00	\$0.00		
HACIENDA PÚBLICA/ PATRIMONIO	\$638,492.27	\$629,867.00	\$9,625.27	
HACIENDA PÚBLICA/PATRIMONIO CONTRIBUIDO	\$0.00	\$0.00		
APORTACIONES	\$0.00	\$0.00		
DONACIONES DE CAPITAL	\$0.00	\$0.00		
ACTUALIZACIÓN DE LA HACIENDA PÚBLICA/PATRIMONIO	\$0.00	\$0.00		
HACIENDA PÚBLICA/PATRIMONIO GENERADO	\$638,492.27	\$629,867.00	\$9,625.27	
RESULTADOS DEL EJERCICIO (AHORRO/ DESAHORRO)	\$118,180.27	-\$20,091.00	\$139,271.27	
RESULTADOS DE EJERCICIOS ANTERIORES	\$520,312.00	\$649,958.00		\$120,946.00
REVALUOS	\$0.00	\$0.00		
RESERVAS	\$0.00	\$0.00		
RECTIFICACIONES DE RESULTADOS DE EJERCICIOS ANTERIORES	\$0.00	\$0.00		
EXCESO O INSUFICIENCIA EN LA ACTUALIZACIÓN DE LA HACIENDA PÚBLICA/PATRIMONIO	\$0.00	\$0.00		
RESULTADO POR POSICIÓN MONETARIA	\$0.00	\$0.00		
RESULTADO POR TENENCIA DE ACTIVOS NO MONETARIOS	\$0.00	\$0.00		

*Bajo protesta de decir verdad declaramos que los Estados Financieros y sus notas, son razonablemente correctos y son responsabilidad del emisor



ALDO EDMUNDO ARELLANO PAREDES
DIRECTOR GENERAL DEL M.A.C.



ING. GERARDO JUÁREZ LOZANO
SUBDIRECTOR ADMINISTRATIVO DEL M.A.C.

MUSEO DE ARTE CONTEMPORANEO DE SAN LUIS POTOSI

SAN LUIS POTOSI

Estado Analítico del Activo

Del 01/ene./2018 al 31/jul./2018



UAF MACSLUP
Rep: rptEstadoAnaliticoDeActivosYPasivos_R

Fecha y Obliago./2018
hora de Impresión: 10:41 a. m.

Concepto	Saldo Inicial 1	Cargas del periodo 2	Abonos del periodo 3	Saldo Final 4(1+2-3)	Variación del Periodo (4-1)
ACTIVO	\$618,765.00	\$4,930,423.05	\$4,689,824.33	\$859,363.72	\$240,598.72
ACTIVO CIRCULANTE	\$145,209.00	\$4,871,943.87	\$4,689,824.33	\$327,328.54	\$182,119.54
EFFECTIVO Y EQUIVALENTES	\$145,209.00	\$2,717,264.83	\$2,538,436.15	\$324,037.68	\$178,828.68
DERECHOS A RECIBIR EFECTIVO O EQUIVALENTES	\$0.00	\$2,154,679.04	\$2,151,368.18	\$3,290.85	\$3,290.85
DERECHOS A RECIBIR BIENES O SERVICIOS	\$0.00	\$0.00	\$0.00	\$0.00	\$0.00
INVENTARIOS	\$0.00	\$0.00	\$0.00	\$0.00	\$0.00
ALMACENES	\$0.00	\$0.00	\$0.00	\$0.00	\$0.00
ESTIMACIÓN POR PÉRDIDA O DETERIORO DE ACTIVOS CIRCULANTES	\$0.00	\$0.00	\$0.00	\$0.00	\$0.00
OTROS ACTIVOS CIRCULANTES	\$0.00	\$0.00	\$0.00	\$0.00	\$0.00
ACTIVO NO CIRCULANTE	\$473,575.00	\$58,479.18	\$0.00	\$532,055.18	\$58,479.18
INVERSIONES FINANCIERAS A LARGO PLAZO	\$0.00	\$0.00	\$0.00	\$0.00	\$0.00
DERECHOS A RECIBIR EFECTIVO O EQUIVALENTES A LARGO PLAZO	\$0.00	\$0.00	\$0.00	\$0.00	\$0.00
BIENES INMUEBLES, INFRAESTRUCTURA Y CONSTRUCCIONES EN PROCESO	\$0.00	\$0.00	\$0.00	\$0.00	\$0.00
BIENES MUEBLES	\$374,976.00	\$58,479.18	\$0.00	\$433,455.18	\$58,479.18
ACTIVOS INTANGIBLES	\$98,600.00	\$0.00	\$0.00	\$98,600.00	\$0.00
DEPRECIACIÓN, DETERIORO Y AMORTIZACIÓN ACUMULADA DE BIENES	\$0.00	\$0.00	\$0.00	\$0.00	\$0.00
ACTIVOS DIFERIDOS	\$0.00	\$0.00	\$0.00	\$0.00	\$0.00
ESTIMACIÓN POR PÉRDIDA O DETERIORO DE ACTIVOS NO CIRCULANTES	\$0.00	\$0.00	\$0.00	\$0.00	\$0.00
OTROS ACTIVOS NO CIRCULANTES	\$0.00	\$0.00	\$0.00	\$0.00	\$0.00





Ur. MACHLP
 Reg. vte/amb/val/fin/col/edu/inf/Prodes, II

MUSEO DE ARTE CONTEMPORÁNEO DE SAN LUIS POTOSÍ

SAN LUIS POTOSÍ

Estado Analítico del Activo
 Del 01/ene./2018 al 31/jul./2018

Fecha y hora de impresión: 02/ago/2018 10:41 a. m.

Concepto	Saldo Inicial 1	Cargos del periodo 2	Abonos del periodo 3	Saldo Final 4(1+2-3)	Variación del Periodo (4-1)
 LIC. ALDO EDMUNDO BARRÓN PAREDES DIRECTOR GENERAL DEL M.A.C.			 ING. GERARDO JUÁREZ LOZANO SUBDIRECTOR ADMINISTRATIVO DEL M.A.C.		

MUSEO DE ARTE CONTEMPORÁNEO DE SAN LUIS POTOSÍ

SAN LUIS POTOSÍ

Reporte Analítico del Pasivo

Del 01/ene./2018 al 31/jul./2018



UN: MACTSLP
 Rep: rptEstadoActivosDeActivosPasivos

Fecha y hora de impresión: 02/ago./2018 10:46 a. m.

Cuenta Contable	Saldo Inicial	Cargos del periodo	Abonos del periodo	Saldo Final	Flujo del Periodo
2000 PASIVO	\$98,473.00	\$1,999,558.76	\$2,120,977.21	\$219,891.45	\$121,418.45
2100 PASIVO CIRCULANTE	\$98,473.00	\$1,999,558.76	\$2,120,977.21	\$219,891.45	\$121,418.45
2110 CUENTAS POR PAGAR A CORTO PLAZO	\$98,473.00	\$1,999,558.76	\$2,120,977.21	\$219,891.45	\$121,418.45
2111 SERVICIOS PERSONALES POR PAGAR A CORTO PLAZO	\$60,112.00	\$642,000.00	\$642,000.00	\$60,112.00	\$0.00
2112 PROVEEDORES POR PAGAR A CORTO PLAZO	-\$9,000.00	\$1,228,830.76	\$1,382,475.77	\$144,645.01	\$153,645.01
2117 RETENCIONES Y CONTRIBUCIONES POR PAGAR A CORTO PLAZO	\$47,361.00	\$128,728.00	\$96,501.44	\$15,134.44	-\$32,226.56

LIC. ALDO EDMUNDO APARICIO PAREDES
 DIRECTOR GENERAL DEL M.A.C.

ING. GERARDO MAREZ LOZANO
 SUBDIRECTOR ADMINISTRATIVO DEL M.A.C.



MUSEO DE ARTE CONTEMPORÁNEO DE SAN LUIS POTOSÍ
SAN LUIS POTOSÍ

Estado Analítico de la Deuda y Otros Pasivos
Del 01/ene./2018 Al 31/jul./2018

Ucr: MACSLP
 Rep: rptEstadoAnalíticoDeudaYPasivos

Fecha y hora de Impresión: 02/ago./2018
 10:42 a. m.

Denominación de las Deudas	Moneda de Contratación	Institución o País Acreedor	Saldo Inicial del Periodo	Saldo Final del Periodo
DEUDA PÚBLICA				
Corto Plazo				
Deuda Interna				
Instituciones de Crédito	Peso	México	\$0.00	\$0.00
Títulos y Valores	Peso	México	\$0.00	\$0.00
Arrendamientos Financieros	Peso	México	\$0.00	\$0.00
Deuda Externa				
Organismos Financieros Internacionales	Peso	México	\$0.00	\$0.00
Deuda Bilateral	Peso	México	\$0.00	\$0.00
Títulos y Valores	Peso	México	\$0.00	\$0.00
Arrendamientos Financieros	Peso	México	\$0.00	\$0.00
Subtotal Corto Plazo	Peso	México	\$0.00	\$0.00
Largo Plazo				
Deuda Interna				
Instituciones de Crédito	Peso	México	\$0.00	\$0.00
Títulos y Valores	Peso	México	\$0.00	\$0.00
Arrendamientos Financieros	Peso	México	\$0.00	\$0.00
Deuda Externa				
Organismos Financieros Internacionales	Peso	México	\$0.00	\$0.00
Deuda Bilateral	Peso	México	\$0.00	\$0.00
Títulos y Valores	Peso	México	\$0.00	\$0.00
Arrendamientos Financieros	Peso	México	\$0.00	\$0.00
Subtotal Largo Plazo	Peso	México	\$0.00	\$0.00
Otros Pasivos	Peso	México	\$98,473.00	\$219,891.45
Total Deuda y Otros Pasivos	Peso	México	\$98,473.00	\$219,891.45





Uir MACSLP
Rep: rptEstadoArretrasDeudaPasivos

MUSEO DE ARTE CONTEMPORÁNEO DE SAN LUIS POTOSÍ SAN LUIS POTOSÍ

Estado Analítico de la Deuda y Otros Pasivos
Del 01/ene./2018 Al 31/jul./2018

Fecha y hora de impresión: 02/ago./2018 10:42 a. m.

Denominación de las Deudas	Moneda de Contratación	Institución o País Acreedor	Saldo Inicial del Periodo	Saldo Final del Periodo
DEUDA PÚBLICA				
 LIC. ALDO EDMUNDO ARRIAGA PAREDES DIRECTOR GENERAL DE M.A.C.		 ING. GERARDO SUAREZ LOZANO SUBDIRECTOR ADMINISTRATIVO DEL M.A.C.		



MUSEO DE ARTE CONTEMPORÁNEO DE SAN LUIS POTOSI SAN LUIS POTOSI

Balanza de Comprobación del 01/ene./2018 al 31/jul./2018
Cuentas de Mayor con saldo y/o movimientos. (De la cuenta: 1000 a la 9000)

Usu: MACSLP
Rep: rptBalanzaComprobacion

Fecha y hora de Impresión: 02/ago./2018
10:43 a. m.

Mat.	Cuenta	Nombre de la cuenta	SALDO ANTERIOR		MOVIMIENTOS		SALDO ACTUAL	
			DEUDOR	ACREEDOR	DEUDOR	ACREEDOR	DEUDOR	ACREEDOR
D	1111	EFFECTIVO	\$100.00	\$0.00	\$20,000.00	\$19,962.65	\$82.65	\$0.00
D	1112	BANCOS/TESORERIA	\$145,309.00	\$0.00	\$2,697,264.83	\$2,516,473.50	\$324,100.33	\$0.00
D	1122	CUENTAS POR COBRAR A CORTO PLAZO	\$0.00	\$0.00	\$2,040,321.87	\$2,040,321.87	\$0.00	\$0.00
D	1123	DEUDORES DIVERSOS POR COBRAR A CORTO PLAZO	\$0.00	\$0.00	\$67,587.17	\$64,298.31	\$3,290.86	\$0.00
D	1124	INGRESOS POR RECUPERAR A CORTO PLAZO	\$0.00	\$0.00	\$46,770.00	\$46,770.00	\$0.00	\$0.00
D	1241	MOBILIARIO Y EQUIPO DE ADMINISTRACION Y RECREATIVO	\$309,645.00	\$0.00	\$45,106.19	\$0.00	\$354,751.19	\$0.00
D	1242	MOBILIARIO Y EQUIPO EDUCACIONAL Y RECREATIVO	\$30,531.00	\$0.00	\$13,372.95	\$0.00	\$43,903.95	\$0.00
D	1247	COLECCIONES, OBRAS DE ARTE Y OBJETOS VALIOSOS	\$34,800.00	\$0.00	\$0.00	\$0.00	\$34,800.00	\$0.00
D	1251	SOFTWARE	\$98,600.00	\$0.00	\$0.00	\$0.00	\$98,600.00	\$0.00
A	2111	SERVICIOS PERSONALES POR PAGAR A CORTO PLAZO	\$0.00	\$50,112.00	\$542,000.00	\$542,000.00	\$0.00	\$60,112.00
A	2112	PROVEEDORES POR PAGAR A CORTO PLAZO	\$0.00	-\$0,000.00	-\$1,228,830.76	\$1,382,475.77	\$0.00	\$144,645.01
A	2117	RETENCIONES Y CONTRIBUCIONES POR PAGAR A CORTO PLAZO	\$0.00	\$47,361.00	\$128,728.00	\$96,303.44	\$0.00	\$15,134.44
A	3220	RESULTADOS DE EJERCICIOS ANTERIORES	\$0.00	\$520,312.00	\$0.00	\$0.00	\$0.00	\$520,312.00
A	4141	DERECHOS POR EL USO, GOCE, APROVECHAMIENTO D EXPLOTACION DE BIENES DE DOMINIO PUBLICO	\$0.00	\$0.00	\$0.00	\$46,770.00	\$0.00	\$46,770.00
A	4213	CONVENIOS	\$0.00	\$0.00	\$0.00	\$32,500.00	\$0.00	\$32,500.00
A	4221	TRANSFERENCIAS INTERNAS Y ASIGNACIONES DEL SECTOR PUBLICO	\$0.00	\$0.00	\$0.00	\$2,957,821.87	\$0.00	\$2,957,821.87
D	5112	REMUNERACIONES AL PERSONAL DE CARÁCTER TRANSITORIO	\$0.00	\$0.00	\$542,000.00	\$0.00	\$542,000.00	\$0.00
D	5121	MATERIALES DE ADMINISTRACIÓN, EMISIÓN DE DOCUMENTOS Y ARTICULOS OFICIALES	\$0.00	\$0.00	\$11,063.16	\$0.00	\$11,063.16	\$0.00
D	5122	ALIMENTOS Y UTENSILIOS	\$0.00	\$0.00	\$5,282.06	\$0.00	\$5,282.06	\$0.00
D	5124	MATERIALES Y ARTICULOS DE CONSTRUCCIÓN Y DE REPARACION	\$0.00	\$0.00	\$9,102.51	\$0.00	\$9,102.51	\$0.00
D	5126	COMBUSTIBLES, LUBRICANTES Y ADITIVOS	\$0.00	\$0.00	\$1,522.12	\$0.00	\$1,522.12	\$0.00
D	5127	VESTUARIO, BLANCOS, PRENDAS DE PROTECCION Y ARTICULOS DEPORTIVOS	\$0.00	\$0.00	\$10,865.11	\$0.00	\$10,865.11	\$0.00
D	5129	HERRAMIENTAS, REFACCIONES Y ACCESORIOS MENORES	\$0.00	\$0.00	\$1,392.60	\$0.00	\$1,392.60	\$0.00
D	5131	SERVICIOS BASICOS	\$0.00	\$0.00	\$108,288.46	\$0.00	\$108,288.46	\$0.00
D	5133	SERVICIOS PROFESIONALES, CIENTIFICOS Y TECNICOS Y OTROS SERVICIOS	\$0.00	\$0.00	\$310,378.04	\$0.00	\$310,378.04	\$0.00
D	5134	SERVICIOS FINANCIEROS, BANCARIOS Y COMERCIALES	\$0.00	\$0.00	\$3,754.92	\$0.00	\$3,754.92	\$0.00
D	5135	SERVICIOS DE INSTALACIÓN, REPARACIÓN, MANTENIMIENTO Y CONSERVACIÓN	\$0.00	\$0.00	\$162,328.09	\$0.00	\$162,328.09	\$0.00
D	5138	SERVICIOS DE COMUNICACIÓN SOCIAL Y PUBLICIDAD	\$0.00	\$0.00	\$26,852.95	\$0.00	\$26,852.95	\$0.00
D	5137	SERVICIOS DE TRASLADO Y VIÁTICOS	\$0.00	\$0.00	\$30,741.42	\$0.00	\$30,741.42	\$0.00
D	5138	SERVICIOS OFICIALES	\$0.00	\$0.00	\$632,301.56	\$0.00	\$632,301.56	\$0.00
D	5139	OTROS SERVICIOS GENERALES	\$0.00	\$0.00	\$12,013.00	\$0.00	\$12,013.00	\$0.00
D	8110	LEY DE INGRESOS ESTIMADA	\$0.00	\$0.00	\$3,544,476.90	\$0.00	\$3,544,476.90	\$0.00
A	8140	LEY DE INGRESOS POR EJECUTAR	\$0.00	\$0.00	\$2,087,091.87	\$0.00	\$2,087,091.87	\$0.00
A	8150	LEY DE INGRESOS DEVENGADA	\$0.00	\$0.00	\$2,087,091.87	\$0.00	\$2,087,091.87	\$0.00
A	8210	LEY DE INGRESOS RECALCADA	\$0.00	\$0.00	\$0.00	\$0.00	\$0.00	\$0.00
A	8220	PRESUPUESTO DE EGRESOS APROBADO	\$0.00	\$0.00	\$0.00	\$0.00	\$0.00	\$0.00
D	8240	PRESUPUESTO DE EGRESOS POR EJERCER	\$0.00	\$0.00	\$3,441,976.57	\$2,350,475.78	\$0.00	\$1,091,500.79
D	8250	PRESUPUESTO DE EGRESOS COMPROMETIDO	\$0.00	\$0.00	\$2,380,475.78	\$0.00	\$2,380,475.78	\$0.00
D			\$0.00	\$0.00	\$2,024,475.78	\$1,946,084.71	\$176,391.07	\$0.00



Usr: MACSLP
Rep: rptBalancosCompartuccion

MUSEO DE ARTE CONTEMPORÁNEO DE SAN LUIS POTOSÍ SAN LUIS POTOSÍ

Balanza de Comprobación del 01/ene./2018 al 31/jul./2018
Cuentas de Mayor con saldo y/o movimientos. (De la cuenta: 1000 a la 9000)

Fecha y hora de impresión: 06/ago./2018 10:43 a. m.

Met.	Cuenta	Nombre de la cuenta	SALDO ANTERIOR		MOVIMIENTOS		SALDO ACTUAL	
			DEUDOR	ACREEDOR	DEUDOR	ACREEDOR	DEUDOR	ACREEDOR
D	8250	PRESUPUESTO DE EGRESOS EJERCIDO	\$0.00	\$0.00	\$1,870,838.77	\$1,870,838.77	-\$24,746.88	\$0.00
D	8270	PRESUPUESTO DE EGRESOS PAGADO	\$0.00	\$0.00	\$1,870,838.77	\$0.00	\$1,870,838.77	\$0.00
		Sumas <>	\$0/18,785.00	\$8/18,785.00	\$38,746,967.86	\$28,743,207.86	\$9,853,748.88	\$9,853,248.08

LIC. ALDO EDMUNDO ABELLANO PAREDES
DIRECTOR GENERAL DEL M.A.C.

ING. GERARDO BEJARTEZ LOZANO
SUBDIRECTOR ADMINISTRATIVO DEL M.A.C.

Notas a los Estados Financieros Al 31 de Julio de 2018

Las presentes notas forman parte de los Estados Financieros del Museo de Arte Contemporáneo de San Luis Potosí; las cuales fueron elaboradas al 31 de julio de 2018 e incluyen la información financiera, presupuestaria y programática del ejercicio.

1. Notas de Gestión Administrativa

Nota 1. Introducción

Las notas de gestión administrativa, revelan el contexto de los aspectos económico financieros más relevantes que influyen en las decisiones del periodo, y que fueron considerados en la elaboración de los estados financieros, con la finalidad de tener una mejor comprensión de los mismos y de las características particulares que los afectan o pudieran afectar en periodos posteriores.

Nota 2. Autorización e Historia

El Museo de Arte Contemporáneo de San Luis Potosí se crea como un organismo descentralizado del Poder Ejecutivo del Estado Libre y Soberano de San Luis Potosí, sectorizado en la Secretaría de Cultura, con personalidad jurídica y patrimonios propios, cuyo objeto será investigar, exhibir, rescatar, conservar, resguardar, custodiar, promover y difundir el arte contemporáneo en todas sus manifestaciones.

El museo tributará conforme al Título III de Régimen de las Personas Morales con Fines No Lucrativos

Actualmente este organismo tiene las siguientes consideraciones fiscales

- Entero de retenciones ISR por sueldos y salarios e ingresos asimilables a salarios,
- Entero de retenciones ISR por servicios profesionales,
- Entero de retenciones ISR por arrendamiento.

Estructura Organizacional Básica:

1. Secretaría de Cultura

1.1. Dirección General

1.1.1. Subdirección Administrativa

1.1.1.1. Museografía

1.1.1.2. Diseño

- 1.1.1.1.3. Relaciones Públicas y Servicios Educativos
- 1.1.1.1.4. Documentación y registro
- 1.1.1.1.5. Seguridad y Mantenimiento
- 1.1.1.1.6. Contabilidad

Nota 3. Bases de preparación de los Estados Financieros

Los presentes estados financieros fueron preparados de acuerdo con las reglas de Contabilidad Gubernamental autorizadas por la Secretaría de Hacienda y Crédito Público, a través del Consejo Nacional de Armonización Contable en sus Postulados Básicos, sus marcos conceptuales dentro de los lineamientos publicados por el CONAC, así como también de la Ley General de Contabilidad Gubernamental, la Ley de Presupuesto, Contabilidad y Gasto Público de San Luis Potosí y su reglamento, la Ley de Ingresos y el Presupuesto de Egresos para el presente ejercicio.

Nota 4. Características del Sistema Automatizado de Administración y Contabilidad Gubernamental .Net (SAACG.NET)

La información contable ha sido preparada con el Sistema Automatizado de Administración y Contabilidad Gubernamental .Net el cual cumple con las siguientes características

- Atiende la normatividad emitida por el **CONAC**.
- Integra en el proceso administrativo los momentos contables del ingreso y el egreso aplicando un enfoque de gestión.
- Integra un control presupuestario con sus clasificadores correspondientes.
- Sistema de Ingresos simplificado.
- Sistema de Adquisiciones / Compras.
- Cuenta con un control para la tesorería con órdenes de pago y elaboración de cheques.
- Posee un control de seguridad de acceso con usuarios, perfiles y permisos.
- Cuenta con reportes de estados financieros armonizados con la **LGCG**.

Nota 5. Políticas de Contabilidad significativas

- Los ingresos del Museo de Arte Contemporáneo provienen de Secretaría de Finanzas, para sufragar los gastos de operación e inversión, conforme al presupuesto autorizado en cada ejercicio fiscal.
- Los registros contables se llevan con base acumulativa.
- La contabilización de las transacciones de gasto se hace conforme a la fecha de su realización, independiente de la de su pago de la de su pago, y la del ingreso se registrará cuando exista jurídicamente el derecho de cobro.
- Los estados financieros han sido preparados sobre la base de costo histórico; por lo tanto, no se reconocen los efectos de la inflación.

2. Notas De Desglose

2.1 Notas al estado de situación financiera

El estado de Situación financiera muestra el origen y la aplicación de los recursos a una fecha correspondiente, refleja los bienes y derechos clasificados en rubros de acuerdo a su disponibilidad al igual que sus obligaciones o compromisos, agrupándolos con relación a su exigibilidad, y la hacienda pública.

Efectivo y equivalentes

Comprende principalmente depósitos bancarios en cuentas de cheques en moneda nacional fácilmente convertibles a efectivo, aperturadas en los bancos BBVA Bancomer, en donde se depositan los ingresos por taquilla y BANORTE se utiliza para la recepción de los recursos y el pago de los gastos operativos del organismo.

Caja chica se utiliza para efecto de cubrir los gastos menores de operación en ciertas áreas.

Los saldos se desglosan de la siguiente manera:

a) Efectivo.....	\$ (62.65)
El saldo en la cuenta de Efectivo se integra por: Caja Chica el cual refleja un saldo de \$ (100.00) ya que se tiene por saldo inicial esta cantidad y no fue aclarado en su momento.	
b) Bancos/Tesorería	\$ 324,100.33
El saldo de bancos se integra de la siguiente manera: 1112-01-001 Bancomer 0168016186....\$ 23,909.78 1112-02-001 Banorte 0606998277.....\$ 249,939.05 1112-02-002 Banorte 0362927603.....\$ 17,751.50 1112-02-003 Banorte 1019845594.....\$ 32,500.00 Se abre la cuenta Banorte 1019845594 para recibir recurso federal por medio de Secretaria de cultura	

Derechos a recibir o equivalentes

Integrado principalmente el valor a cargo de terceros y a favor de la entidad, por concepto de: Deudores Diversos por entrega de efectivo por percepción de Gastos por Comprobar.

c) Deudores diversos por cobrar a corto plazo.....	\$ 3,290.86
El saldo en la cuenta se integra por:	
1123-001 David Gerardo García Reséndiz.....	\$ 275.30
1123-003 Ana Cecilia Meza Covarrubias.....	\$ - 2.05
1123-005 Mauricio Hernández González.....	\$.80
1123-007 Gerardo Juárez Lozano	\$ 3,016.81
El saldo en deudores se cancela con la comprobación de viáticos (facturas, recibos, etc.) en caso de que comprueben menos de lo que se les entregó deberán reintegrar a la cuenta de Banorte la diferencia. El saldo en la cuenta 1123-007 por \$ 16.81 se originó por la cancelación de la cuenta Banorte en donde se recibió recurso federal en el año 2017. Se transfieren \$ 3,000.00 a Gerardo Juárez Lozano para apertura de cuenta federal en Banorte, mismos que deberán ser devueltos.	

Bienes Inmuebles

Las inversiones en activo fijo se registran a su costo histórico de adquisición, que comprende el valor según factura y demás erogaciones necesarias para colocarlos en condiciones de utilización.

d) Bienes muebles.....	\$ 433,455.18
El saldo en la cuenta se integra por:	
1241 Mobiliario y equipo de administración.....	\$ 354,751.19
1242 Mobiliario y equipo educacional y recreativo..	\$ 43,903.99
1247 Colecciones y obras de arte y objetos valiosos.	\$ 34,800.00

Activos Intangibles

Bienes de carácter no monetario y sin apariencia física

e) Activos intangibles.....	\$ 98,600.00
El saldo en la cuenta se integra por:	
1251 Software.....	\$ 98,600.00

Cuentas por Pagar a Corto Plazo

El pasivo circulante se integra de Servicios Personales, adeudos a Proveedores y por Retenciones y Contribuciones derivadas principalmente del ISR a cargo del personal y honorarios profesionales.

f) Cuentas por pagar a corto plazo.....	\$ 219,891.45
El saldo en la cuenta se integra por:	
2111 Servicios Personales por Pagar a Corto Plazo....	\$ 60,112.00
2112 Proveedores por pagar a Corto Plazo.....	\$144,645.01
2117 Retenciones y contribuciones por pagar a C.P..	\$ 15,134.44
En la cuenta 2111 al inicio del ejercicio se tiene un saldo de \$ 60,112.00 y 2112 se tiene un saldo de \$ - 9,000.00 que no fueron aclarados en su momento.	

Hacienda Pública/ Patrimonio Generado

El rubro de Hacienda/Patrimonio asciende a \$ 684,740.91 pesos, de los cuales el importe de \$ 164,428.91 pesos corresponde al Resultado de Ahorro/ Desahorro del Ejercicio; el importe de \$ 520,312.00 pesos corresponde a Resultado de Ejercicios Anteriores.

2.2 Notas al estado de Actividades

El estado de Actividades muestra el resultado de las operaciones de ingresos y gastos del organismo que se informa, clasificando los ingresos y gastos, de acuerdo a los criterios del Clasificador de Rubro de Ingresos y al Clasificador por Objeto del Gasto, reflejando al 31 de julio del ejercicio fiscal 2018 un Ahorro de \$ 164,428.91 pesos.

Ingresos de la Gestión

Los ingresos devengados reflejados en el Estado de Actividades ascienden a \$ 1,754,230.87 pesos, los cuales se integran de la siguiente forma:

g) Total ingresos y otros beneficios.....	\$ 2,087,091.87
Se integra por:	
Derechos.....	\$ 46,770.00
Transferencia, Asignaciones, Subsidios y Otras	
Ayudas.....	\$2,007,821.87
Participaciones y Aportaciones.....	\$ 32,500.00
Se reciben \$ 32,500.00 por convenio con Secretaria de Cultura.	

El concepto de Derechos incluye el importe de \$ 46,770.00 pesos por concepto de ingresos propios.

Gastos y Otras Pérdidas

Los gastos ascendieron a \$ 1,589,801.96 pesos, los cuales se integran por Capítulo del Gasto de la siguiente forma:

h) Gastos de Funcionamiento.....		\$ 1,967,911.60
Se integra por:		
Servicios Personales.....	\$ 642,000.00	
Materiales y Suministros.....	\$ 39,242.56	
Servicios Generales.....	\$ 1,286,669.04	

2.3 Estado de Variaciones de la Hacienda/Pública

El estado de Variaciones de la Hacienda Pública/ Patrimonio indica la variación neta realizada en el Patrimonio de la Entidad, derivada principalmente de resultados positivos obtenidos y por los incrementos o decrementos realizados al patrimonio.

El concepto de Hacienda Pública/Patrimonio Generado Neto 2017, por el importe de \$ 649,958.00, refleja los resultados acumulados de ejercicios anteriores de la Entidad.

El concepto de Resultado del Ejercicio (Ahorro/Desahorro) de 2018 se encuentran integrados por \$ 119,180.27 pesos.

2.4 Estado de Flujo de Efectivo

El estado de Flujo de efectivo del 01 de enero al 31 de julio de 2018, muestra en el rubro de Efectivo y Equivalentes de Efectivo al Final del Ejercicio, el importe de \$ 324,037.68 pesos.

3. Notas de Memoria (Cuentas de orden)

3.1 Estado analítico de Ingresos Presupuestales

El estado Analítico de los Ingresos Presupuestales se formuló de acuerdo a la clasificación indicada en las notas de memoria de los Estado Financieros emitidos por el CONAC.

Para el presente ejercicio se aprobó Presupuesto de Ingresos de \$ 70,000.03, al cierre del mes no existen ampliaciones presupuestales.

31 de julio de 2018 se tienen ingresos recaudados por \$ 46,770.00 pesos.

Se recibe convenio federal con el número de oficio SC/CCOL/019/18 a través de la Secretaría de Cultura la cantidad de \$ 32,500.00 pesos, mismo que serán utilizados para gastos oficiales del Museo.

3.2 Estado del Ejercicio del Presupuesto de Egresos por Capítulo de Gasto

El estado Analítico de los Egresos Presupuestales se formuló de acuerdo a la clasificación indicada de las notas de memoria emitidas por el CONAC.

El Estado Del Ejercicio Del Presupuesto De Egresos, refleja un Presupuesto Original Aprobado por \$ 3,441,976.87 pesos, mismos que no han sufrido modificaciones por concepto de ampliaciones presupuestales.

Sin embargo, se reciben \$ 32,500.00 por medio de convenio federal a través de la Secretaría de Cultura.

El presupuesto de egresos devengado al cierre del mes es de \$ 2,024,475.78 pesos, un presupuesto sin devengar de \$ 1,450,001.09 pesos; ejercido de \$ 1,846,084.71 y un presupuesto pagado de \$ 1,870,830.77 pesos.



GERARDO JUÁREZ LOZANO
SUBDIRECTOR ADMINISTRATIVO
MUSEO DE ARTE CONTEMPORÁNEO



ALDO EDMUNDO ARELLANO PAREDES
DIRECTOR GENERAL
MUSEO DE ARTE CONTEMPORÁNEO

INFORME SOBRE PASIVOS CONTINGENTES
MUSEO DE ARTE CONTEMPORÁNEO DE SAN LUIS POTOSÍ
DEL 01 DE ENERO AL 31 DE JULIO DE 2018

En cumplimiento a lo dispuesto por los artículos 46, fracción I, inciso f) y 52 de la Ley General de Contabilidad Gubernamental, en relación al informe sobre Pasivos Contingentes, se aclara que este Museo de Arte Contemporáneo de San Luis Potosí al 31 de julio de 2018, no tiene provisión de pasivos contingentes.

No obstante, a la situación anteriormente expuesta, se hace la pertinente aclaración que los pasivos manifestados en su información financiera, en todos los casos corresponden a obligaciones reales derivadas de la recepción a plena satisfacción de bienes y/o servicios debidamente devengados.

Lo anterior, de conformidad con lo establecido en el capítulo VII, inciso g) del Manual de Contabilidad Gubernamental emitido por el CONAC, donde se establece en términos generales que:

"los pasivos contingentes son obligaciones que tienen su origen en hechos específicos e independientes del pasado que en el futuro pueden ocurrir o no y, de acuerdo con lo que acontezca, desaparecen o se convierten en pasivos reales, por ejemplo, juicios, garantías, avales, costas de planes de pensiones, jubilaciones, etc."

"Bajo protesta de decir la verdad declaramos que los Estados financieros y sus Notas son razonablemente correctos y responsabilidad del emisor".

C. Aldo Edmundo Arellano Paredes
Director General

Ing. Gerardo Juárez Lozano
Subdirector Administrativo



MUSEO DE ARTE CONTEMPORÁNEO DE SAN LUIS POTOSÍ

SAN LUIS POTOSÍ

Estado Analítico de Ingresos Presupuestales

Del 01/ene./2018 Al 31/jul./2018

Fecha y hora de Impresión 02/ago./2018 11:32 a. m.

Usu: MACSLP
Rep: rptEstadoPresupuestalIngresosRB_CP

Rubros de los Ingresos	Ingreso					Diferencia (6=5-1)
	Estimado (1)	Ampliaciones / (Reducciones) (2)	Modificado (3=1+2)	Devengados (4)	Recaudado (5)	
INGRESOS DERIVADOS DE FINANCIAMIENTOS						
IMPUESTOS	\$0.00	\$0.00	\$0.00	\$0.00	\$0.00	0.00
CUOTAS Y APORTACIONES DE SEGURIDAD SOCIAL	\$0.00	\$0.00	\$0.00	\$0.00	\$0.00	0.00
CONTRIBUCIONES DE MEJORAS	\$0.00	\$0.00	\$0.00	\$0.00	\$0.00	0.00
DERECHOS	\$70,000.03	\$0.00	\$70,000.03	\$46,770.00	\$46,770.00	-23,230.03
PRODUCTOS	\$0.00	\$0.00	\$0.00	\$0.00	\$0.00	0.00
Comenta	\$0.00	\$0.00	\$0.00	\$0.00	\$0.00	0.00
Capital	\$0.00	\$0.00	\$0.00	\$0.00	\$0.00	0.00
APROVECHAMIENTOS	\$0.00	\$0.00	\$0.00	\$0.00	\$0.00	0.00
Comenta	\$0.00	\$0.00	\$0.00	\$0.00	\$0.00	0.00
Capital	\$0.00	\$0.00	\$0.00	\$0.00	\$0.00	0.00
INGRESOS POR VENTAS DE BIENES	\$0.00	\$0.00	\$0.00	\$0.00	\$0.00	0.00
PARTICIPACIONES Y APORTACIONES	\$32,500.00	\$0.00	\$32,500.00	\$32,500.00	\$32,500.00	0.00
TRANSFERENCIAS, ASIGNACIONES, SUBSIDIOS Y OTRA AYUDAS	\$3,441,976.87	\$0.00	\$3,441,976.87	\$2,007,621.87	\$2,007,621.87	-1,434,355.00
Total	\$3,544,476.90	\$0.00	\$3,544,476.90	\$2,067,091.87	\$2,067,091.87	-1,457,385.03

Estado Analítico de Ingresos por Fuente de Financiamiento	Ingreso					Diferencia (6=5-1)
	Estimado (1)	Ampliaciones / (Reducciones) (2)	Modificado (3=1+2)	Devengados (4)	Recaudado (5)	
INGRESOS del Gobierno						
IMPUESTOS	\$0.00	\$0.00	\$0.00	\$0.00	\$0.00	0.00
CONTRIBUCIONES DE MEJORAS	\$0.00	\$0.00	\$0.00	\$0.00	\$0.00	0.00
DERECHOS	\$70,000.03	\$0.00	\$70,000.03	\$46,770.00	\$46,770.00	-23,230.03
PRODUCTOS	\$0.00	\$0.00	\$0.00	\$0.00	\$0.00	0.00
Comenta	\$0.00	\$0.00	\$0.00	\$0.00	\$0.00	0.00
Capital	\$0.00	\$0.00	\$0.00	\$0.00	\$0.00	0.00
APROVECHAMIENTOS	\$0.00	\$0.00	\$0.00	\$0.00	\$0.00	0.00
Comenta	\$0.00	\$0.00	\$0.00	\$0.00	\$0.00	0.00
Capital	\$0.00	\$0.00	\$0.00	\$0.00	\$0.00	0.00
PARTICIPACIONES Y APORTACIONES	\$32,500.00	\$0.00	\$32,500.00	\$32,500.00	\$32,500.00	0.00
INGRESOS de Organismos y Empresas						
CUOTAS Y APORTACIONES DE SEGURIDAD SOCIAL	\$0.00	\$0.00	\$0.00	\$0.00	\$0.00	0.00
INGRESOS POR VENTAS DE BIENES	\$0.00	\$0.00	\$0.00	\$0.00	\$0.00	0.00
TRANSFERENCIAS, ASIGNACIONES, SUBSIDIOS Y OTRA AYUDA	\$3,441,976.87	\$0.00	\$3,441,976.87	\$2,007,621.87	\$2,007,621.87	-1,434,355.00



Uir- MACSLP
Rto. rptEstadoPresupuestoPresupuestal_CP

MUSEO DE ARTE CONTEMPORÁNEO DE SAN LUIS POTOSÍ

SAN LUIS POTOSÍ

Estado Analítico de Ingresos Presupuestales

Del 01/ene./2018 Al 31/jul./2018

Fecha y hora de Impresión 02/ago./2018 11:32 a. m.

Rubros de los Ingresos	Ingreso				Diferencia (6-5-1)
	Estimado (1)	Ampliaciones / Reducciones (2)	Modificado (3=1+2)	Devengados (4)	

Ingresos Derivados de Financiamiento

INGRESOS DERIVADOS DE FINANCIAMIENTOS	\$0.00	\$0.00	\$0.00	\$0.00	\$0.00
Total	\$3,544,478.90	\$0.00	\$3,544,478.90	\$2,087,691.87	-1,457,385.03



LIC. ALDO DOMÍNGUEZ ARELLANO PAREDES
DIRECTOR GENERAL DEL M.A.C.



ING. GERARDO JUÁREZ LOZANO
SUBDIRECTOR ADMINISTRATIVO DEL M.A.C.



MUSEO DE ARTE CONTEMPORÁNEO DE SAN LUIS POTOSÍ
SAN LUIS POTOSÍ

Estado Analítico del Ejercicio Presupuesto de Egresos
Clasificación por Objeto del Gasto (Capítulo y Concepto)

Utr MACSLP
Rep: rptEstadoPresupuestoEgresos_CP_CTO

Fecha y 02/ago/2018
hora de Impresión 03:17 p. m.

Del 01/ene./2018 Al 31/jul./2018

Concepto	Egresos					
	Aprobado 1	Ampliaciones / (Reducciones) 2	Modificado 3=(1+2)	Devengado 4	Pagado 5	Subejercicio 6 = (3 - 4)
SERVICIOS PERSONALES	\$978,000.00	\$0.00	\$978,000.00	\$642,000.00	\$642,000.00	\$336,000.00
REMUNERACIONES AL PERSONAL DE CARÁCTER PI	\$0.00	\$0.00	\$0.00	\$0.00	\$0.00	\$0.00
REMUNERACIONES AL PERSONAL DE CARÁCTER TF	\$978,000.00	\$0.00	\$978,000.00	\$642,000.00	\$642,000.00	\$336,000.00
REMUNERACIONES ADICIONALES Y ESPECIALES	\$0.00	\$0.00	\$0.00	\$0.00	\$0.00	\$0.00
SEGURIDAD SOCIAL	\$0.00	\$0.00	\$0.00	\$0.00	\$0.00	\$0.00
OTRAS PRESTACIONES SOCIALES Y ECONÓMICAS	\$0.00	\$0.00	\$0.00	\$0.00	\$0.00	\$0.00
PREVISIONES	\$0.00	\$0.00	\$0.00	\$0.00	\$0.00	\$0.00
PAGO DE ESTIMULOS A SERVIDORES PÚBLICOS	\$0.00	\$0.00	\$0.00	\$0.00	\$0.00	\$0.00
MATERIALES Y SUMINISTROS	\$86,700.00	\$0.00	\$86,700.00	\$39,242.56	\$39,242.56	\$47,457.44
MATERIALES DE ADMINISTRACIÓN, EMISIÓN DE DOX	\$30,200.00	\$0.00	\$30,200.00	\$11,083.16	\$11,083.16	\$19,116.84
ALIMENTOS Y UTENSILIOS	\$8,500.00	\$0.00	\$8,500.00	\$5,282.06	\$5,282.06	\$3,217.94
MATERIAS PRIMAS Y MATERIALES DE PRODUCCIÓN	\$0.00	\$0.00	\$0.00	\$0.00	\$0.00	\$0.00
MATERIALES Y ARTÍCULOS DE CONSTRUCCIÓN Y DI	\$21,000.00	\$0.00	\$21,000.00	\$9,102.51	\$9,102.51	\$11,897.49
PRODUCTOS QUÍMICOS, FARMACÉUTICOS Y DE LAE	\$0.00	\$0.00	\$0.00	\$0.00	\$0.00	\$0.00
COMBUSTIBLES, LUBRICANTES Y ADITIVOS	\$2,000.00	\$0.00	\$2,000.00	\$1,522.12	\$1,522.12	\$477.88
VESTUARIO, BLANCOS, PRENDAS DE PROTECCIÓN	\$20,000.00	\$0.00	\$20,000.00	\$10,860.11	\$10,860.11	\$9,139.89
MATERIALES Y SUMINISTROS PARA SEGURIDAD	\$0.00	\$0.00	\$0.00	\$0.00	\$0.00	\$0.00
HERRAMIENTAS, REFACCIONES Y ACCESORIOS ME	\$5,000.00	\$0.00	\$5,000.00	\$1,392.60	\$1,392.60	\$3,607.40
SERVICIOS GENERALES	\$2,317,276.87	\$0.00	\$2,317,276.87	\$1,284,754.04	\$1,131,109.03	\$1,032,522.83
SERVICIOS BÁSICOS	\$255,000.00	\$0.00	\$255,000.00	\$108,298.46	\$101,622.91	\$146,701.54
SERVICIOS DE ARRENDAMIENTO	\$0.00	\$0.00	\$0.00	\$0.00	\$0.00	\$0.00
SERVICIOS PROFESIONALES, CIENTÍFICOS, TÉCNIC	\$452,000.00	\$0.00	\$452,000.00	\$310,378.04	\$285,008.84	\$141,621.96
SERVICIOS FINANCIEROS, BANCARIOS Y COMERCIA	\$7,200.00	\$0.00	\$7,200.00	\$3,754.92	\$3,754.92	\$3,445.08

LIC. ALDO EDMUNDO DELANO PAREDES
DIRECTOR GENERAL DEL M.A.C.

ING. GERARDO JUAREZ LOZANO
SUBDIRECTOR ADMINISTRATIVO DEL M.A.C.



MUSEO DE ARTE CONTEMPORÁNEO DE SAN LUIS POTOSÍ SAN LUIS POTOSÍ

Estado Analítico del Ejercicio Presupuesto de Egresos Clasificación por Objeto del Gasto (Capítulo y Concepto)

Ucr: MACSLP
Rpt: rptEstadoPresupuestoEgresos_CP_GTO

Fecha y Hora de Impresión: 02/ago/2018
03:17 p. m.

Concepto	Egresos					Subejercicio 6 = (3 - 4)
	Aprobado 1	Ampliaciones / (Reducciones) 2	Modificado 3=(1+2)	Devengado 4	Pagado 5	
SERVICIOS DE INSTALACIÓN, REPARACIÓN, MANTE	\$366,000.00	\$0.00	\$366,000.00	\$162,328.69	\$144,998.75	\$203,671.31
SERVICIOS DE COMUNICACIÓN SOCIAL Y PUBLICIDA	\$66,000.00	\$0.00	\$66,000.00	\$26,852.95	\$26,852.95	\$39,147.05
SERVICIOS DE TRASLADOS Y VIÁTICOS	\$120,000.00	\$0.00	\$120,000.00	\$30,741.42	\$30,741.42	\$89,258.58
SERVICIOS OFICIALES	\$1,030,576.87	\$0.00	\$1,030,576.87	\$632,301.56	\$528,031.24	\$398,275.31
OTROS SERVICIOS GENERALES	\$20,500.00	\$0.00	\$20,500.00	\$10,098.00	\$10,098.00	\$10,402.00
TRANSFERENCIAS, ASIGNACIONES, SUBSIDIOS Y O'	\$0.00	\$0.00	\$0.00	\$0.00	\$0.00	\$0.00
TRANSFERENCIAS INTERNAS Y ASIGNACIONES AL E	\$0.00	\$0.00	\$0.00	\$0.00	\$0.00	\$0.00
TRANSFERENCIAS AL RESTO DEL SECTOR PÚBLIC	\$0.00	\$0.00	\$0.00	\$0.00	\$0.00	\$0.00
SUBSIDIOS Y SUBVENCIONES	\$0.00	\$0.00	\$0.00	\$0.00	\$0.00	\$0.00
AYUDAS SOCIALES	\$0.00	\$0.00	\$0.00	\$0.00	\$0.00	\$0.00
PENSIONES Y JUBILACIONES	\$0.00	\$0.00	\$0.00	\$0.00	\$0.00	\$0.00
TRANSFERENCIAS A FIDEICOMISOS, MANDATOS Y C	\$0.00	\$0.00	\$0.00	\$0.00	\$0.00	\$0.00
TRANSFERENCIAS A LA SEGURIDAD SOCIAL	\$0.00	\$0.00	\$0.00	\$0.00	\$0.00	\$0.00
DONATIVOS	\$0.00	\$0.00	\$0.00	\$0.00	\$0.00	\$0.00
TRANSFERENCIAS AL EXTERIOR	\$0.00	\$0.00	\$0.00	\$0.00	\$0.00	\$0.00
BIENES MUEBLES, INMUEBLES E INTANGIBLES	\$92,500.00	\$0.00	\$92,500.00	\$58,479.18	\$58,479.18	\$34,020.82
MOBILIARIO Y EQUIPO DE ADMINISTRACION	\$50,000.00	\$0.00	\$50,000.00	\$45,106.19	\$45,106.19	\$4,893.81
MOBILIARIO Y EQUIPO EDUCACIONAL Y RECREATIV	\$37,500.00	\$0.00	\$37,500.00	\$13,372.99	\$13,372.99	\$24,127.01
EQUIPO E INSTRUMENTAL MÉDICO Y DE LABORATO	\$0.00	\$0.00	\$0.00	\$0.00	\$0.00	\$0.00
VEHÍCULOS Y EQUIPO DE TRANSPORTE	\$0.00	\$0.00	\$0.00	\$0.00	\$0.00	\$0.00
EQUIPO DE DEFENSA Y SEGURIDAD	\$0.00	\$0.00	\$0.00	\$0.00	\$0.00	\$0.00
MAQUINARIA, OTROS EQUIPOS Y HERRAMIENTAS	\$0.00	\$0.00	\$0.00	\$0.00	\$0.00	\$0.00
ACTIVOS BIOLÓGICOS	\$0.00	\$0.00	\$0.00	\$0.00	\$0.00	\$0.00

LIC. ALDO DOMINGO APELLANO PAREDES
DIRECTOR GENERAL DEL M.A.C.

ING. GERARDO GARCÍA LOZANO
SUBDIRECTOR ADMINISTRATIVO DEL M.A.C.



MUSEO DE ARTE CONTEMPORÁNEO DE SAN LUIS POTOSÍ
SAN LUIS POTOSÍ

Estado Analítico del Ejercicio Presupuesto de Egresos
 Clasificación por Objeto del Gasto (Capítulo y Concepto)

Fecha y hora de Impresión: 02/ago./2018 03:17 p. m.

Utr MACSLP
 Rep: rptEstadoPresupuestoEgresos_CP_CTD

Concepto	Egresos					
	Aprobado 1	Ampliaciones / (Reducciones) 2	Modificado 3=(1+2)	Devengado 4	Pagado 5	Subejercicio 6 = (3 - 4)
BIENES INMUEBLES	\$0.00	\$0.00	\$0.00	\$0.00	\$0.00	\$0.00
ACTIVOS INTANGIBLES	\$5,000.00	\$0.00	\$5,000.00	\$0.00	\$0.00	\$5,000.00
INVERSIÓN PÚBLICA	\$0.00	\$0.00	\$0.00	\$0.00	\$0.00	\$0.00
OBRA PÚBLICA EN BIENES DE DOMINIO PÚBLICO	\$0.00	\$0.00	\$0.00	\$0.00	\$0.00	\$0.00
OBRA PÚBLICA EN BIENES PROPIOS	\$0.00	\$0.00	\$0.00	\$0.00	\$0.00	\$0.00
PROYECTOS PRODUCTIVOS Y ACCIONES DE FOMET	\$0.00	\$0.00	\$0.00	\$0.00	\$0.00	\$0.00
INVERSIONES FINANCIERAS Y OTRAS PROVISIONES	\$0.00	\$0.00	\$0.00	\$0.00	\$0.00	\$0.00
INVERSIONES PARA EL FOMENTO DE ACTIVIDADES	\$0.00	\$0.00	\$0.00	\$0.00	\$0.00	\$0.00
ACCIONES Y PARTICIPACIONES DE CAPITAL	\$0.00	\$0.00	\$0.00	\$0.00	\$0.00	\$0.00
COMPRA DE TÍTULOS Y VALORES	\$0.00	\$0.00	\$0.00	\$0.00	\$0.00	\$0.00
CONCESIÓN DE PRÉSTAMOS	\$0.00	\$0.00	\$0.00	\$0.00	\$0.00	\$0.00
INVERSIONES EN FIDEICOMISOS, MANDATOS Y OTR	\$0.00	\$0.00	\$0.00	\$0.00	\$0.00	\$0.00
OTRAS INVERSIONES FINANCIERAS	\$0.00	\$0.00	\$0.00	\$0.00	\$0.00	\$0.00
PROVISIONES PARA CONTINGENCIAS Y OTRAS ERC	\$0.00	\$0.00	\$0.00	\$0.00	\$0.00	\$0.00
PARTICIPACIONES Y APORTACIONES	\$0.00	\$0.00	\$0.00	\$0.00	\$0.00	\$0.00
PARTICIPACIONES	\$0.00	\$0.00	\$0.00	\$0.00	\$0.00	\$0.00
APORTACIONES	\$0.00	\$0.00	\$0.00	\$0.00	\$0.00	\$0.00
CONVENIOS	\$0.00	\$0.00	\$0.00	\$0.00	\$0.00	\$0.00
DEUDA PÚBLICA	\$0.00	\$0.00	\$0.00	\$0.00	\$0.00	\$0.00
AMORTIZACIÓN DE LA DEUDA PÚBLICA	\$0.00	\$0.00	\$0.00	\$0.00	\$0.00	\$0.00
INTERESES DE LA DEUDA PÚBLICA	\$0.00	\$0.00	\$0.00	\$0.00	\$0.00	\$0.00
COMISIONES DE LA DEUDA PÚBLICA	\$0.00	\$0.00	\$0.00	\$0.00	\$0.00	\$0.00
GASTOS DE LA DEUDA PÚBLICA	\$0.00	\$0.00	\$0.00	\$0.00	\$0.00	\$0.00

LIC. ALDO EDMUNDO PARRELANO PARDEES
 DIRECTOR GENERAL DEL M.A.C.

ING. GERARDO JUÁREZ LOZANO
 SUBDIRECTOR ADMINISTRATIVO DEL M.A.C.



MUSEO DE ARTE CONTEMPORÁNEO DE SAN LUIS POTOSÍ
SAN LUIS POTOSÍ

Estado Analítico del Ejercicio Presupuesto de Egresos
Clasificación por Objeto del Gasto (Capítulo y Concepto)

Fecha y hora de impresión: 02/ago./2018 03:17 p. m.

Upr MACSLP
Mae: 141f:0001:PresupuestoEgresos_CF_CTO

Concepto	Egresos					
	Aprobado 1	Ampliaciones / (Reducciones) 2	Modificado 3=(1+2)	Devengado 4	Pagado 5	Subejercicio 6=(3-4)
COSTO POR COBERTURAS	\$0.00	\$0.00	\$0.00	\$0.00	\$0.00	\$0.00
APOYOS FINANCIEROS	\$0.00	\$0.00	\$0.00	\$0.00	\$0.00	\$0.00
ADEUDOS DE EJERCICIOS FISCALES ANTERIORES	\$0.00	\$0.00	\$0.00	\$0.00	\$0.00	\$0.00
Total del Gasto	\$3,474,476.87	\$0.00	\$3,474,476.87	\$2,024,475.78	\$1,870,830.77	\$1,450,001.09

LIC. ALDO EDMUNDO TREVINO PAREDES
DIRECTOR GENERAL DEL M.A.C.

ING. GERARDO JUAREZ LOZANO
SUBDIRECTOR ADMINISTRATIVO DEL M.A.C.



MUSEO DE ARTE CONTEMPORÁNEO DE SAN LUIS POTOSÍ
SAN LUIS POTOSÍ

Estado Analítico del Ejercicio Presupuesto de Egresos por Clasificación por Objeto del Gasto (Capítulo y Concepto) por Dependencia

Del 01/ene./2018 Al 31/Jul./2018

Egresos

Concepto	Aprobado 1	Aplicaciones/ (Resacciones) 2	Modificado 3=(1+2)	Devengado	Pagado 5	Subejercicio 6=(3-4)
SERVICIOS PERSONALES	\$0.00	\$0.00	\$0.00	\$0.00	\$0.00	\$0.00
REMUNERACIONES AL PERSONAL DE CARÁCTER						
REMUNERACIONES AL PERSONAL DE CARÁCTER						
REMUNERACIONES ADICIONALES Y ESPECIALES						
SEGURIDAD SOCIAL						
OTRAS PRESTACIONES SOCIALES Y						
PREVISIONES						
PAGO DE ESTÍMULOS A SERVIDORES PÚBLICOS						
MATERIALES Y SUMINISTROS						
MATERIALES DE ADMINISTRACIÓN, EMISIÓN DE						
ALIMENTOS Y UTENSILIOS						
MATERIAS PRIMAS Y MATERIALES DE						
MATERIALES Y ARTICULOS DE CONSTRUCCIÓN Y						
PRODUCTOS QUÍMICOS, FARMACÉUTICOS Y DE						
COMBUSTIBLES, LUBRICANTES Y ADITIVOS						
VESTUARIO, BLANCOS, PRENDAS DE						
MATERIALES Y SUMINISTROS PARA SEGURIDAD						
HERRAMIENTAS, REFACCIONES Y ACCESORIOS						
SERVICIOS GENERALES						
SERVICIOS BÁSICOS						
SERVICIOS DE ARRENDAMIENTO						
SERVICIOS PROFESIONALES, CIENTÍFICOS,						
SERVICIOS FINANCIEROS, BANCARIOS Y						
SERVICIOS DE INSTALACIÓN, REPARACIÓN,						
SERVICIOS DE COMUNICACIÓN SOCIAL Y						
SERVICIOS DE TRASLADOS Y VIATICOS						
SERVICIOS OFICIALES						
OTROS SERVICIOS GENERALES						
TRANSFERENCIAS, ASIGNACIONES, SUBSIDIOS Y						
TRANSFERENCIAS INTERNAS Y ASIGNACIONES						
TRANSFERENCIAS AL RESTO DEL SECTOR						
SUBSIDIOS Y SUBVENCIONES						
AYUDAS SOCIALES						
PENSIONES Y JUBILACIONES						
TRANSFERENCIAS A FIDEICOMISOS, MANDATOS						
TRANSFERENCIAS A LA SEGURIDAD SOCIAL						
DONATIVOS						
TRANSFERENCIAS AL EXTERIOR						
BIENES MUEBLES, INMUEBLES E INTANGIBLES						
MOBILIARIO Y EQUIPO DE ADMINISTRACIÓN						
MOBILIARIO Y EQUIPO EDUCACIONAL Y						
EQUIPO E INSTRUMENTAL, MÉDICO Y DE						
VEHÍCULOS Y EQUIPO DE TRANSPORTE						
EQUIPO DE DEFENSA Y SEGURIDAD						
MAQUINARIA, OTROS EQUIPOS Y HERRAMIENTAS						
ACTIVOS BIOLÓGICOS						
BIENES INMUEBLES						
ACTIVOS INTANGIBLES						
INVERSIÓN PÚBLICA						
OBRA PÚBLICA EN BIENES DE DOMINIO PÚBLICO						
OBRA PÚBLICA EN BIENES PROPIOS						
PROYECTOS PRODUCTIVOS Y ACCIONES DE						
INVERSIONES FINANCIERAS Y OTRAS						
INVERSIONES PARA EL FOMENTO DE						
ACCIONES Y PARTICIPACIONES DE CAPITAL						
COMPRA DE TÍTULOS Y VALORES						
CONCESIÓN DE PRESTAMOS						
INVERSIONES EN FIDEICOMISOS, MANDATOS Y						
OTRAS INVERSIONES FINANCIERAS						
PROVISIONES PARA CONTINGENCIAS Y OTRAS						
PARTICIPACIONES Y APORTACIONES						
PARTICIPACIONES						
APORTACIONES						
CONVENIOS						
DEUDA PÚBLICA						
AMORTIZACIÓN DE LA DEUDA PÚBLICA						
INTERESES DE LA DEUDA PÚBLICA						
COMISIONES DE LA DEUDA PÚBLICA						
GASTOS DE LA DEUDA PÚBLICA						
COSTO POR COBERTURAS						
APORTOS FINANCIEROS						
ADEUDOS DE EJERCICIOS FISCALES						
Total del Gasto						

NO APLICA

C. ALDO EDUARDO ARANDA PARRALES
DIRECTOR GENERAL DEL M.A.C.

ING. GERARDO JUÁREZ LOZANO
SUBSECRETARÍA ADMINISTRATIVA DEL M.A.C.



IMP MACOLP
Ruta: \\fiscali\Presupuesto\Egresos_CL2

MUSEO DE ARTE CONTEMPORANEO DE SAN LUIS POTOSI

SAN LUIS POTOSI

Estado Analítico del Ejercicio Presupuesto de Egresos

Clasificación Económica (por Tipo de Gasto)

Del 01/ene./2018 Al 31/jul./2018

Fecha y Hora de Impresión: 03/ago./2018 02:39 a. m.

Concepto	Egresos			Pagado	Subejercicio
	Aprobado	Ampliaciones / (Reducciones)	Modificado		
1 Gasto Corriente	\$0,381,876.87	\$0.00	\$3,381,976.87	\$1,812,291.56	\$1,415,980.27
2 Gasto de Capital	\$92,500.00	\$0.00	\$92,500.00	\$58,479.18	\$34,020.82
Total	\$474,376.87	\$0.00	\$4,374,476.87	\$1,870,770.74	\$1,450,001.09



LIC. ALDO EDMUNDO ARRIANO PAREDES

DIRECTOR GENERAL DEL M.A.C.



ING. GERARDO JUÁREZ COZACO

SUBDIRECTOR ADMINISTRATIVO DEL M.A.C.



MUSEO DE ARTE CONTEMPORÁNEO DE SAN LUIS POTOSÍ
SAN LUIS POTOSÍ
Estado Analítico del Ejercicio Presupuesto de Egresos Clasificación Económica (Tipo de Gasto) por Dependencia
 Del 01/ene./2018 Al 31/jul./2018

Concepto	Egresos					
	Aprobado	Ampliaciones (Restricciones)	Modificado	Devengado	Pagado	
1. Gasto Corriente						
2. Gasto de Capital						
Total	\$0.00	\$0.00	\$0.00	\$0.00	\$0.00	\$0.00

NO APLICA

C. ALDO EDUARDO GARCÍA NO PAREDES
 DIRECTOR GENERAL DEL M.A.C.

ING. GERARDO MORALES LOZANO
 SUBDIRECTOR ADMINISTRATIVO DEL M.A.C.



Ucr: MACSLP
 Rep: rptEstadoPresupuestoEgresos_UA3

MUSEO DE ARTE CONTEMPORÁNEO DE SAN LUIS POTOSÍ

SAN LUIS POTOSÍ

Estado Analítico del Ejercicio Presupuesto de Egresos


Clasificación Administrativa

Del 01/ene./2018 Al 31/jul./2018

Fecha y 03/ago./2018

hora de impresión 02:39 a. m.

Ejercicio del Presupuesto	Egreso Aprobado	Amplificaciones / (Reducciones)	Egreso Modificado	Egreso Comprometido	Egreso Devengado	Egreso Ejercido	Egreso Pagado	Subejercicio
Sin Ramo/Dependencia								
MUSEO DE ARTE CONTEMPORÁNEO DE SAN LUIS POTÍ	\$3,474,476.87	\$0.00	\$3,474,476.87	\$2,380,475.78	\$2,024,475.78	\$1,845,084.71	\$1,870,830.77	\$1,450,001.09
Sin Ramo/Dependencia	\$3,474,476.87	\$0.00	\$3,474,476.87	\$2,380,475.78	\$2,024,475.78	\$1,845,084.71	\$1,870,830.77	\$1,450,001.09
Total Final	\$3,474,476.87	\$0.00	\$3,474,476.87	\$2,380,475.78	\$2,024,475.78	\$1,845,084.71	\$1,870,830.77	\$1,450,001.09


 LIC. ALDO EDMUNDO ARELLANO PAREDES
 DIRECTOR GENERAL DEL M.A.C.


 ING. GERARDO JUÁREZ LOZANO
 SUBDIRECTOR ADMINISTRATIVO DEL M.A.C.



MUSEO DE ARTE CONTEMPORÁNEO DE SAN LUIS POTOSÍ

SAN LUIS POTOSÍ


Estado Analítico del Ejercicio Presupuesto de Egresos
Clasificación Funcional (Finalidad y Función)

Utr: MACSLP
Rep: rptEstadoPresupuestoEgresos_FN3

Fecha y Hora de Impresión | 02/ago/2018
03:15 p. m.

Del 01/ene./2018 Al 31/jul./2018

Concepto	Egresos					
	Aprobado 1	Ampliaciones / (Reducciones) 2	Modificado 3=(1+2)	Devengado 4	Pagado 5	Subejercicio 6 = (3 - 4)
GOBIERNO	\$0.00	\$0.00	\$0.00	\$0.00	\$0.00	\$0.00
LEGISLACIÓN	\$0.00	\$0.00	\$0.00	\$0.00	\$0.00	\$0.00
JUSTICIA	\$0.00	\$0.00	\$0.00	\$0.00	\$0.00	\$0.00
COORDINACIÓN DE LA POLÍTICA DE GOBIERNO	\$0.00	\$0.00	\$0.00	\$0.00	\$0.00	\$0.00
RELACIONES EXTERIORES	\$0.00	\$0.00	\$0.00	\$0.00	\$0.00	\$0.00
ASUNTOS FINANCIEROS Y HACENDARIOS	\$0.00	\$0.00	\$0.00	\$0.00	\$0.00	\$0.00
SEGURIDAD NACIONAL	\$0.00	\$0.00	\$0.00	\$0.00	\$0.00	\$0.00
ASUNTOS DE ORDEN PÚBLICO Y DE SEGURIDAD INTER	\$0.00	\$0.00	\$0.00	\$0.00	\$0.00	\$0.00
OTROS SERVICIOS GENERALES	\$0.00	\$0.00	\$0.00	\$0.00	\$0.00	\$0.00
DESARROLLO SOCIAL	\$3,474,476.87	\$0.00	\$3,474,476.87	\$2,024,475.78	\$1,870,830.77	\$1,450,001.09
PROTECCIÓN AMBIENTAL	\$0.00	\$0.00	\$0.00	\$0.00	\$0.00	\$0.00
VIVIENDA Y SERVICIOS A LA COMUNIDAD	\$0.00	\$0.00	\$0.00	\$0.00	\$0.00	\$0.00
SALUD	\$0.00	\$0.00	\$0.00	\$0.00	\$0.00	\$0.00
RECREACIÓN, CULTURA Y OTRAS MANIFESTACIONES	\$3,474,476.87	\$0.00	\$3,474,476.87	\$2,024,475.78	\$1,870,830.77	\$1,450,001.09
EDUCACIÓN	\$0.00	\$0.00	\$0.00	\$0.00	\$0.00	\$0.00
PROTECCIÓN SOCIAL	\$0.00	\$0.00	\$0.00	\$0.00	\$0.00	\$0.00
OTROS ASUNTOS SOCIALES	\$0.00	\$0.00	\$0.00	\$0.00	\$0.00	\$0.00
DESARROLLO ECONÓMICO	\$0.00	\$0.00	\$0.00	\$0.00	\$0.00	\$0.00
ASUNTOS ECONÓMICOS, COMERCIALES Y LABORALES	\$0.00	\$0.00	\$0.00	\$0.00	\$0.00	\$0.00
AGROPECUARIA, SILVICULTURA, PESCA Y CAZA	\$0.00	\$0.00	\$0.00	\$0.00	\$0.00	\$0.00
COMBUSTIBLES Y ENERGÍA	\$0.00	\$0.00	\$0.00	\$0.00	\$0.00	\$0.00
MINERÍA, MANUFACTURAS Y CONSTRUCCIÓN	\$0.00	\$0.00	\$0.00	\$0.00	\$0.00	\$0.00
TRANSPORTE	\$0.00	\$0.00	\$0.00	\$0.00	\$0.00	\$0.00


LIC. ALDO EDMUNDO BARRERA PAREDES
DIRECTOR GENERAL DEL M.A.C.


INF. GERARDO JUÁREZ LOZANO
SUBINSPECTOR ADMINISTRATIVO DEL M.A.C.



MUSEO DE ARTE CONTEMPORÁNEO DE SAN LUIS POTOSÍ
SAN LUIS POTOSÍ

Estado Analítico del Ejercicio Presupuesto de Egresos
Clasificación Funcional (Finalidad y Función)

Fecha y Hora de Impresión: 02/ago./2018 03:15 p. m.

Usuario: MACISLP
Ruta: rptEsubPresupuestoEgresos_Fnc

Del 01/ene./2018 Al 31/jul./2018

Concepto	Egresos					
	Aprobado 1	Ampliaciones / (Reducciones) 2	Modificado 3=(1+2)	Devengado 4	Pagado 5	Subejercicio 6 = (3 - 4)
COMUNICACIONES	\$0.00	\$0.00	\$0.00	\$0.00	\$0.00	\$0.00
TURISMO	\$0.00	\$0.00	\$0.00	\$0.00	\$0.00	\$0.00
CIENCIA, TECNOLOGÍA E INNOVACIÓN	\$0.00	\$0.00	\$0.00	\$0.00	\$0.00	\$0.00
OTRAS INDUSTRIAS Y OTROS ASUNTOS ECONÓMICOS	\$0.00	\$0.00	\$0.00	\$0.00	\$0.00	\$0.00
OTRAS NO CLASIFICADAS EN FUNCIONES ANTERIORES	\$0.00	\$0.00	\$0.00	\$0.00	\$0.00	\$0.00
TRANSACCIONES DE LA DEUDA PÚBLICA / COSTO FINAL	\$0.00	\$0.00	\$0.00	\$0.00	\$0.00	\$0.00
TRANSFERENCIAS, PARTICIPACIONES Y APORTACIONE	\$0.00	\$0.00	\$0.00	\$0.00	\$0.00	\$0.00
SANEAMIENTO DEL SISTEMA FINANCIERO	\$0.00	\$0.00	\$0.00	\$0.00	\$0.00	\$0.00
ADEUDOS DE EJERCICIOS FISCALES ANTERIORES	\$0.00	\$0.00	\$0.00	\$0.00	\$0.00	\$0.00
Total del Gasto	\$3,474,476.87	\$0.00	\$3,474,476.87	\$2,024,475.78	\$1,870,830.77	\$1,450,001.09

LIC. ALDO EDMUNDO MELGAREJO PAREDES
DIRECTOR GENERAL DEL M.A.C.

ING. GERARDO JUÁREZ CEBALANO
SUBDIRECTOR ADMINISTRATIVO DEL M.A.C.

MUSEO DE ARTE CONTEMPORÁNEO DE SAN LUIS POTOSÍ



SAN LUIS POTOSÍ

Estado Analítico del Ejercicio Presupuesto de Egresos por Clasificación Funcional (Finalidad y Función) por Dependencia

Del 01/ene./2018 Al 31/Jul./2018

Egresos

Concepto	Aprobado 1	Impugnaciones / (Restricciones) 2	Modificado 3=(1+2)	Devengado 4	Pagado 5	Subejercicio 6=(3-4)
GOBIERNO	\$0.00	\$0.00	\$0.00	\$0.00	\$0.00	\$0.00
LEGISLACIÓN						
JUSTICIA						
COORDINACIÓN DE LA POLÍTICA DE GOBIERNO						
RELACIONES EXTERIORES						
ASUNTOS FINANCIEROS Y HACENDARIOS						
SEGURIDAD NACIONAL						
ASUNTOS DE ORDEN PÚBLICO Y DE SEGURIDAD						
OTROS SERVICIOS GENERALES						
DESARROLLO SOCIAL						
PROTECCIÓN AMBIENTAL						
VIVIENDA Y SERVICIOS A LA COMUNIDAD						
SALUD						
RECREACIÓN, CULTURA Y OTRAS						
EDUCACIÓN						
PROTECCIÓN SOCIAL						
OTROS ASUNTOS SOCIALES						
DESARROLLO ECONÓMICO						
ASUNTOS ECONÓMICOS, COMERCIALES Y						
AGROPECUARIO, SILVICULTURA, PESCA Y CAZA						
COMBUSTIBLES Y ENERGÍA						
VINERÍA, MANUFACTURAS Y CONSTRUCCIÓN						
TRANSPORTE						
COMUNICACIONES						
TURISMO						
CIENCIA, TECNOLOGÍA E INNOVACIÓN						
OTRAS INDUSTRIAS Y OTROS ASUNTOS						
OTRAS NO CLASIFICADAS EN FUNCIONES						
TRANSACCIONES DE LA DEUDA PÚBLICA / COSTO						
TRANSFERENCIAS, PARTICIPACIONES Y						
SANEAMIENTO DEL SISTEMA FINANCIERO						
ADEUDOS DE EJERCICIOS FISCALES ANTERIORES						
Gasto	\$0.00	\$0.00	\$0.00	\$0.00	\$0.00	\$0.00

NO APLICA

C. ALDO EDMUNDO ARELLANO PAREDES
DIRECTOR GENERAL DEL M.A.C.

ING. GERARDO AGUIRRE LOZANO
DIRECTOR ADMINISTRATIVO DEL M.A.C.

MUSEO DE ARTE CONTEMPORÁNEO DE SAN LUIS POTOSI SAN LUIS POTOSI

Estado del Ejercicio del Presupuesto por Capítulo del Gasto Al 31/jul./2018

Objeto del Gasto	Aprobado	Ampliaciones / (Reducciones)	Presupuesto Vigente	Comprometido	Presupuesto Disponible para Comprometer	Devengado	Comprometido No Devengado	Presupuesto Sin Devengar	Ejercido	Pagado
1000 SERVICIOS PERSONALES	\$978,000.00	\$0.00	\$978,000.00	\$978,000.00	\$0.00	\$642,000.00	\$336,000.00	\$336,000.00	\$642,000.00	\$642,000.00
1200 REMUNERACIONES AL PERSONAL DE CARÁC	\$978,000.00	\$0.00	\$978,000.00	\$978,000.00	\$0.00	\$642,000.00	\$336,000.00	\$336,000.00	\$642,000.00	\$642,000.00
1210 Honorarios asistiendo a salarios	\$978,000.00	\$0.00	\$978,000.00	\$978,000.00	\$0.00	\$642,000.00	\$336,000.00	\$336,000.00	\$642,000.00	\$642,000.00
1212 honorarios por servicios personales independientes	\$978,000.00	\$0.00	\$978,000.00	\$978,000.00	\$0.00	\$642,000.00	\$336,000.00	\$336,000.00	\$642,000.00	\$642,000.00
2000 MATERIALES Y SUMINISTROS	\$86,700.00	\$0.00	\$86,700.00	\$39,242.56	\$47,457.44	\$39,242.56	\$0.00	\$47,457.44	\$39,242.56	\$39,242.56
2100 MATERIALES DE ADMINISTRACIÓN, EMISION	\$30,200.00	\$0.00	\$30,200.00	\$11,083.16	\$19,116.84	\$11,083.16	\$0.00	\$19,116.84	\$11,083.16	\$11,083.16
2110 Materiales, útiles y equipos menores de oficina	\$7,000.00	\$0.00	\$7,000.00	\$2,769.69	\$4,230.31	\$2,769.69	\$0.00	\$4,230.31	\$2,769.69	\$2,769.69
2111 Materiales, útiles y equipos menores de oficina	\$7,000.00	\$0.00	\$7,000.00	\$2,769.69	\$4,230.31	\$2,769.69	\$0.00	\$4,230.31	\$2,769.69	\$2,769.69
2120 Materiales y útiles de impresión y reproducción	\$8,000.00	\$0.00	\$8,000.00	\$3,811.66	\$4,188.34	\$3,811.66	\$0.00	\$4,188.34	\$3,811.66	\$3,811.66
2121 Materiales y útiles de impresión y reproducción	\$8,000.00	\$0.00	\$8,000.00	\$3,811.66	\$4,188.34	\$3,811.66	\$0.00	\$4,188.34	\$3,811.66	\$3,811.66
2140 Materiales, útiles y equipos menores de tecnología	\$10,200.00	\$0.00	\$10,200.00	\$0.00	\$10,200.00	\$0.00	\$0.00	\$10,200.00	\$0.00	\$0.00
2141 Materiales, útiles y equipos menores de tecnología	\$10,200.00	\$0.00	\$10,200.00	\$0.00	\$10,200.00	\$0.00	\$0.00	\$10,200.00	\$0.00	\$0.00
2160 Material de limpieza	\$5,000.00	\$0.00	\$5,000.00	\$498.19	\$4,501.81	\$4,501.81	\$0.00	\$498.19	\$4,501.81	\$4,501.81
2161 Material de limpieza	\$5,000.00	\$0.00	\$5,000.00	\$498.19	\$4,501.81	\$4,501.81	\$0.00	\$498.19	\$4,501.81	\$4,501.81
2200 ALIMENTOS Y UTILIDADES	\$8,500.00	\$0.00	\$8,500.00	\$5,282.06	\$3,217.94	\$5,282.06	\$0.00	\$3,217.94	\$5,282.06	\$5,282.06
2210 Productos alimenticios para personas	\$5,000.00	\$0.00	\$5,000.00	\$3,572.17	\$1,427.83	\$3,572.17	\$0.00	\$1,427.83	\$3,572.17	\$3,572.17
2211 Productos alimenticios para personas	\$5,000.00	\$0.00	\$5,000.00	\$3,572.17	\$1,427.83	\$3,572.17	\$0.00	\$1,427.83	\$3,572.17	\$3,572.17
2230 Utensilios para el servicio de alimentación	\$3,500.00	\$0.00	\$3,500.00	\$1,709.89	\$1,790.11	\$1,709.89	\$0.00	\$1,790.11	\$1,709.89	\$1,709.89
2231 Utensilios para el servicio de alimentación	\$3,500.00	\$0.00	\$3,500.00	\$1,709.89	\$1,790.11	\$1,709.89	\$0.00	\$1,790.11	\$1,709.89	\$1,709.89
3400 MATERIALES Y ARTICULOS DE CONSTRUCC	\$21,000.00	\$0.00	\$21,000.00	\$9,102.51	\$11,897.49	\$9,102.51	\$0.00	\$11,897.49	\$9,102.51	\$9,102.51
2440 Madera y productos de madera	\$6,000.00	\$0.00	\$6,000.00	\$0.00	\$6,000.00	\$0.00	\$0.00	\$6,000.00	\$0.00	\$0.00
2441 Madera y productos de madera	\$6,000.00	\$0.00	\$6,000.00	\$0.00	\$6,000.00	\$0.00	\$0.00	\$6,000.00	\$0.00	\$0.00
2460 Material eléctrico y electrónico	\$12,000.00	\$0.00	\$12,000.00	\$8,993.81	\$3,006.19	\$8,993.81	\$0.00	\$3,006.19	\$8,993.81	\$8,993.81
2461 Material eléctrico y electrónico	\$12,000.00	\$0.00	\$12,000.00	\$8,993.81	\$3,006.19	\$8,993.81	\$0.00	\$3,006.19	\$8,993.81	\$8,993.81
2490 Otros materiales y artículos de construcción y re	\$3,000.00	\$0.00	\$3,000.00	\$108.70	\$2,891.30	\$108.70	\$0.00	\$2,891.30	\$108.70	\$108.70
2491 Otros materiales y artículos de construcción y re	\$3,000.00	\$0.00	\$3,000.00	\$108.70	\$2,891.30	\$108.70	\$0.00	\$2,891.30	\$108.70	\$108.70
2600 COMBUSTIBLES, LUBRICANTES Y ADITIVOS	\$2,000.00	\$0.00	\$2,000.00	\$1,522.12	\$477.88	\$1,522.12	\$0.00	\$477.88	\$1,522.12	\$1,522.12
2610 Combustibles, lubricantes y aditivos	\$2,000.00	\$0.00	\$2,000.00	\$1,522.12	\$477.88	\$1,522.12	\$0.00	\$477.88	\$1,522.12	\$1,522.12
2611 Combustibles, lubricantes y aditivos	\$2,000.00	\$0.00	\$2,000.00	\$1,522.12	\$477.88	\$1,522.12	\$0.00	\$477.88	\$1,522.12	\$1,522.12
2700 VESTUARIO, BLANCOS, PRENDAS DE PROTE	\$20,000.00	\$0.00	\$20,000.00	\$10,860.11	\$9,139.89	\$10,860.11	\$0.00	\$9,139.89	\$10,860.11	\$10,860.11
2710 Vestuario y uniformes	\$20,000.00	\$0.00	\$20,000.00	\$10,860.11	\$9,139.89	\$10,860.11	\$0.00	\$9,139.89	\$10,860.11	\$10,860.11
2711 Vestuario y uniformes	\$20,000.00	\$0.00	\$20,000.00	\$10,860.11	\$9,139.89	\$10,860.11	\$0.00	\$9,139.89	\$10,860.11	\$10,860.11
2600 HERRAMIENTAS, REFACCIONES Y ACCESORI	\$5,000.00	\$0.00	\$5,000.00	\$1,392.60	\$3,607.40	\$1,392.60	\$0.00	\$3,607.40	\$1,392.60	\$1,392.60
2910 Herramientas menores	\$2,000.00	\$0.00	\$2,000.00	\$910.61	\$1,089.39	\$910.61	\$0.00	\$1,089.39	\$910.61	\$910.61
2911 Herramientas menores	\$2,000.00	\$0.00	\$2,000.00	\$910.61	\$1,089.39	\$910.61	\$0.00	\$1,089.39	\$910.61	\$910.61



del MGCST
Por el sistema de presupuesto

MUSEO DE ARTE CONTEMPORÁNEO DE SAN LUIS POTOSI SAN LUIS POTOSI

Estado del Ejercicio del Presupuesto por Capítulo del Gasto Al 31/jul./2018

Fecha y Código: 2018
Hora de Impresión: 03:20 p. m.

Objeto del Gasto	Aprobado (Reducciones)	Presupuesto Vigente	Comprometido	Presupuesto Disponible para Comprometer	Devengado	Comprometido No Devengado	Presupuesto Sin Devengar	Ejercido	Pagado
2040 Reparaciones y accesorios menores de equipo de	\$3,000.00	\$3,000.00	\$481.99	\$2,518.01	\$481.99	\$0.00	\$2,518.01	\$481.99	\$481.99
2043 Reparaciones y accesorios mayores de equipo de	\$3,000.00	\$3,000.00	\$481.99	\$2,518.01	\$481.99	\$0.00	\$2,518.01	\$481.99	\$481.99
3000 SERVICIOS GENERALES	\$2,317,276.87	\$2,317,276.87	\$1,284,754.04	\$1,032,522.83	\$1,284,754.04	\$0.00	\$1,032,522.83	\$1,106,362.97	\$1,131,109.03
3100 SERVICIOS BÁSICOS	\$255,000.00	\$255,000.00	\$108,298.46	\$146,701.54	\$108,298.46	\$0.00	\$146,701.54	\$108,675.85	\$101,622.01
3110 Energía eléctrica	\$158,000.00	\$158,000.00	\$39,586.00	\$118,414.00	\$39,586.00	\$0.00	\$118,414.00	\$39,586.00	\$39,586.00
3111 Energía eléctrica	\$158,000.00	\$158,000.00	\$39,586.00	\$118,414.00	\$39,586.00	\$0.00	\$118,414.00	\$39,586.00	\$39,586.00
3130 Agua	\$60,000.00	\$60,000.00	\$53,231.05	\$6,768.95	\$53,231.05	\$0.00	\$6,768.95	\$53,231.05	\$48,178.11
3131 Agua	\$60,000.00	\$60,000.00	\$53,231.05	\$6,768.95	\$53,231.05	\$0.00	\$6,768.95	\$53,231.05	\$48,178.11
3140 Telefonía Inercial	\$22,000.00	\$22,000.00	\$11,452.90	\$10,547.10	\$11,452.90	\$0.00	\$10,547.10	\$9,830.29	\$9,830.29
3141 Telefonía tradicional	\$22,000.00	\$22,000.00	\$11,452.90	\$10,547.10	\$11,452.90	\$0.00	\$10,547.10	\$9,830.29	\$9,830.29
3150 Telefonía celular	\$5,000.00	\$5,000.00	\$1,691.82	\$3,308.18	\$1,691.82	\$0.00	\$3,308.18	\$1,691.82	\$1,691.82
3151 Telefonía celular	\$5,000.00	\$5,000.00	\$1,691.82	\$3,308.18	\$1,691.82	\$0.00	\$3,308.18	\$1,691.82	\$1,691.82
3170 Servicios de acceso de Internet, redes y procesos	\$5,000.00	\$5,000.00	\$0.00	\$5,000.00	\$0.00	\$0.00	\$5,000.00	\$0.00	\$0.00
3171 Servicios de acceso de Internet, redes y procesos	\$5,000.00	\$5,000.00	\$0.00	\$5,000.00	\$0.00	\$0.00	\$5,000.00	\$0.00	\$0.00
3180 Servicios postales y telegráficos	\$5,000.00	\$5,000.00	\$2,336.69	\$2,663.31	\$2,336.69	\$0.00	\$2,663.31	\$2,336.69	\$2,336.69
3181 Servicios postales y telegráficos	\$5,000.00	\$5,000.00	\$2,336.69	\$2,663.31	\$2,336.69	\$0.00	\$2,663.31	\$2,336.69	\$2,336.69
3000 SERVICIOS PROFESIONALES, CIENTÍFICOS, I	\$452,000.00	\$452,000.00	\$310,378.04	\$141,621.96	\$310,378.04	\$0.00	\$141,621.96	\$285,008.84	\$285,008.84
3310 Servicios legales, de contabilidad, auditoría y rel	\$14,500.00	\$14,500.00	\$14,304.00	\$196.00	\$14,304.00	\$0.00	\$196.00	\$14,304.00	\$14,304.00
3311 Servicios legales, de contabilidad, auditoría y rel	\$14,500.00	\$14,500.00	\$14,304.00	\$196.00	\$14,304.00	\$0.00	\$196.00	\$14,304.00	\$14,304.00
3330 Servicios de consultoría administrativa, procesa	\$5,000.00	\$5,000.00	\$0.00	\$5,000.00	\$0.00	\$0.00	\$5,000.00	\$0.00	\$0.00
3331 Servicios de consultoría administrativa, procesa	\$5,000.00	\$5,000.00	\$0.00	\$5,000.00	\$0.00	\$0.00	\$5,000.00	\$0.00	\$0.00
3340 Servicios de capacitación	\$64,000.00	\$64,000.00	\$47,795.48	\$16,204.52	\$47,795.48	\$0.00	\$16,204.52	\$47,795.48	\$47,795.48
3341 Servicios de capacitación	\$64,000.00	\$64,000.00	\$47,795.48	\$16,204.52	\$47,795.48	\$0.00	\$16,204.52	\$47,795.48	\$47,795.48
3360 Servicios de apoyo administrativo, traducido, in	\$43,500.00	\$43,500.00	\$41,275.76	\$2,224.24	\$41,275.76	\$0.00	\$2,224.24	\$41,275.76	\$41,275.76
3361 Servicios de apoyo administrativo, traducido, in	\$43,500.00	\$43,500.00	\$41,275.76	\$2,224.24	\$41,275.76	\$0.00	\$2,224.24	\$41,275.76	\$41,275.76
3370 Servicios de protección y seguridad	\$5,000.00	\$5,000.00	\$2,018.40	\$2,981.60	\$2,018.40	\$0.00	\$2,981.60	\$2,018.40	\$2,018.40
3371 Servicios de protección y seguridad	\$5,000.00	\$5,000.00	\$2,018.40	\$2,981.60	\$2,018.40	\$0.00	\$2,981.60	\$2,018.40	\$2,018.40
3380 Servicios de vigilancia	\$290,000.00	\$290,000.00	\$181,784.40	\$108,215.60	\$181,784.40	\$0.00	\$108,215.60	\$156,415.20	\$156,415.20
3381 Servicios de vigilancia	\$290,000.00	\$290,000.00	\$181,784.40	\$108,215.60	\$181,784.40	\$0.00	\$108,215.60	\$156,415.20	\$156,415.20
3390 Servicios profesionales, científicos y técnicos in	\$30,000.00	\$30,000.00	\$23,200.00	\$6,800.00	\$23,200.00	\$0.00	\$6,800.00	\$23,200.00	\$23,200.00
3391 Servicios profesionales, científicos y técnicos in	\$30,000.00	\$30,000.00	\$23,200.00	\$6,800.00	\$23,200.00	\$0.00	\$6,800.00	\$23,200.00	\$23,200.00
3400 SERVICIOS FINANCIEROS, BANCARIOS Y COI	\$7,200.00	\$7,200.00	\$3,754.92	\$3,445.08	\$3,754.92	\$0.00	\$3,445.08	\$3,754.92	\$3,754.92
3410 Servicios financieros y bancarios	\$7,200.00	\$7,200.00	\$3,754.92	\$3,445.08	\$3,754.92	\$0.00	\$3,445.08	\$3,754.92	\$3,754.92
3411 Servicios financieros y bancarios	\$7,200.00	\$7,200.00	\$3,754.92	\$3,445.08	\$3,754.92	\$0.00	\$3,445.08	\$3,754.92	\$3,754.92
3500 SERVICIOS DE INSTALACIÓN, REPARACIÓN, I	\$360,000.00	\$360,000.00	\$162,328.09	\$203,671.31	\$162,328.09	\$0.00	\$203,671.31	\$144,098.75	\$144,098.75

MUSEO DE ARTE CONTEMPORÁNEO DE SAN LUIS POTOSÍ
SAN LUIS POTOSÍ

Estado del Ejercicio del Presupuesto por Capítulo del Gasto Al 31/jul./2018



del MEXICO
Fin. y C. de Estudios y Asesoría

Fecha y Folio del Expediente
10/20 p. m

Objeto del Gasto	Aprobado (Reducciones)	Aplicaciones /	Presupuesto	Comprometido	Disponibilidad para	Devengado	Comprometido	Presupuesto	Ejercido	Pagado
		(Reducciones)	Vigente	Comprometido	Comprobar		No Devengado	Sin Devengar		
3510 Conservación y mantenimiento menor de anual	\$60,000.00	\$0.00	\$60,000.00	\$21,857.47	\$38,142.53	\$21,857.47	\$0.00	\$38,142.53	\$21,857.47	\$21,857.47
3511 Conservación y mantenimiento menor de anual	\$60,000.00	\$0.00	\$60,000.00	\$21,857.47	\$38,142.53	\$21,857.47	\$0.00	\$38,142.53	\$21,857.47	\$21,857.47
3530 Instalación, reparación y mantenimiento de equip	\$5,000.00	\$0.00	\$5,000.00	\$1,392.00	\$3,608.00	\$1,392.00	\$0.00	\$3,608.00	\$1,392.00	\$1,392.00
3531 Instalación, reparación y mantenimiento de equip	\$5,000.00	\$0.00	\$5,000.00	\$1,392.00	\$3,608.00	\$1,392.00	\$0.00	\$3,608.00	\$1,392.00	\$1,392.00
3570 Instalación, reparaciones y mantenimiento de equip	\$35,000.00	\$0.00	\$35,000.00	\$5,800.00	\$29,200.00	\$5,800.00	\$0.00	\$29,200.00	\$5,800.00	\$5,800.00
3571 Instalación, reparación y mantenimiento de equip	\$35,000.00	\$0.00	\$35,000.00	\$5,800.00	\$29,200.00	\$5,800.00	\$0.00	\$29,200.00	\$5,800.00	\$5,800.00
3580 Servicios de limpieza y manejo de desechos	\$260,000.00	\$0.00	\$260,000.00	\$133,204.22	\$126,795.78	\$133,204.22	\$0.00	\$126,795.78	\$133,204.22	\$133,204.22
3581 Servicios de limpieza y manejo de desechos	\$260,000.00	\$0.00	\$260,000.00	\$133,204.22	\$126,795.78	\$133,204.22	\$0.00	\$126,795.78	\$133,204.22	\$133,204.22
3590 Servicios de jardinería y fumigación	\$6,000.00	\$0.00	\$6,000.00	\$75.00	\$5,925.00	\$75.00	\$0.00	\$5,925.00	\$75.00	\$75.00
3591 Servicios de jardinería y fumigación	\$6,000.00	\$0.00	\$6,000.00	\$75.00	\$5,925.00	\$75.00	\$0.00	\$5,925.00	\$75.00	\$75.00
3600 SERVICIOS DE COMUNICACIÓN SOCIAL Y PUI	\$68,000.00	\$0.00	\$68,000.00	\$26,852.95	\$39,147.05	\$26,852.95	\$0.00	\$39,147.05	\$26,852.95	\$26,852.95
3620 Difusión por radio, televisión y otros medios de n	\$18,000.00	\$0.00	\$18,000.00	\$11,020.00	\$6,980.00	\$11,020.00	\$0.00	\$6,980.00	\$11,020.00	\$11,020.00
3621 Difusión por radio, televisión y otros medios de n	\$18,000.00	\$0.00	\$18,000.00	\$11,020.00	\$6,980.00	\$11,020.00	\$0.00	\$6,980.00	\$11,020.00	\$11,020.00
3630 Servicios de creatividad, producción y produc	\$38,000.00	\$0.00	\$38,000.00	\$14,877.75	\$23,122.25	\$14,877.75	\$0.00	\$23,122.25	\$14,877.75	\$14,877.75
3631 Servicios de creatividad, producción y produc	\$38,000.00	\$0.00	\$38,000.00	\$14,877.75	\$23,122.25	\$14,877.75	\$0.00	\$23,122.25	\$14,877.75	\$14,877.75
3660 Servicio de creación y difusión de contenido aud	\$10,000.00	\$0.00	\$10,000.00	\$1,155.20	\$8,844.80	\$1,155.20	\$0.00	\$8,844.80	\$1,155.20	\$1,155.20
3661 Servicio de creación y difusión de contenido aud	\$10,000.00	\$0.00	\$10,000.00	\$1,155.20	\$8,844.80	\$1,155.20	\$0.00	\$8,844.80	\$1,155.20	\$1,155.20
3700 SERVICIOS DE TRASLADOS Y VIÁTICOS	\$120,000.00	\$0.00	\$120,000.00	\$30,741.42	\$89,258.58	\$30,741.42	\$0.00	\$89,258.58	\$30,741.42	\$30,741.42
3720 Pasajes terrestres	\$30,000.00	\$0.00	\$30,000.00	\$10,254.74	\$19,745.26	\$10,254.74	\$0.00	\$19,745.26	\$10,254.74	\$10,254.74
3721 Pasajes terrestres	\$30,000.00	\$0.00	\$30,000.00	\$10,254.74	\$19,745.26	\$10,254.74	\$0.00	\$19,745.26	\$10,254.74	\$10,254.74
3750 Viáticos en el país	\$90,000.00	\$0.00	\$90,000.00	\$20,486.68	\$69,513.32	\$20,486.68	\$0.00	\$69,513.32	\$20,486.68	\$20,486.68
3751 Viáticos en el país	\$90,000.00	\$0.00	\$90,000.00	\$14,418.96	\$55,581.04	\$14,418.96	\$0.00	\$55,581.04	\$14,418.96	\$14,418.96
3752 Gastos de traslado en comisiones oficiales	\$20,000.00	\$0.00	\$20,000.00	\$6,067.72	\$13,932.28	\$6,067.72	\$0.00	\$13,932.28	\$6,067.72	\$6,067.72
3800 SERVICIOS OFICIALES	\$1,030,576.87	\$0.00	\$1,030,576.87	\$632,301.56	\$398,275.31	\$632,301.56	\$0.00	\$398,275.31	\$408,232.24	\$528,031.24
3840 Exposiciones	\$1,030,576.87	\$0.00	\$1,030,576.87	\$632,301.56	\$398,275.31	\$632,301.56	\$0.00	\$398,275.31	\$408,232.24	\$528,031.24
3841 Exposiciones	\$960,576.87	\$0.00	\$960,576.87	\$518,527.88	\$344,048.99	\$518,527.88	\$0.00	\$344,048.99	\$482,458.50	\$512,257.56
3843 Espectáculos culturales	\$70,000.00	\$0.00	\$70,000.00	\$15,773.68	\$54,226.32	\$15,773.68	\$0.00	\$54,226.32	\$15,773.68	\$15,773.68
3900 OTROS SERVICIOS GENERALES	\$20,500.00	\$0.00	\$20,500.00	\$10,098.00	\$10,402.00	\$10,098.00	\$0.00	\$10,402.00	\$10,098.00	\$10,098.00
3920 Impuestos y derechos	\$900.00	\$0.00	\$900.00	\$408.00	\$492.00	\$408.00	\$0.00	\$492.00	\$408.00	\$408.00
3921 Impuestos y derechos	\$900.00	\$0.00	\$900.00	\$408.00	\$492.00	\$408.00	\$0.00	\$492.00	\$408.00	\$408.00
3950 Penas, multas, acrecentos y actualizaciones	\$5,000.00	\$0.00	\$5,000.00	\$0.00	\$5,000.00	\$0.00	\$0.00	\$5,000.00	\$0.00	\$0.00
3951 Penas, multas, acrecentos y actualizaciones	\$5,000.00	\$0.00	\$5,000.00	\$0.00	\$5,000.00	\$0.00	\$0.00	\$5,000.00	\$0.00	\$0.00
3990 Otros servicios generales	\$15,000.00	\$0.00	\$15,000.00	\$9,690.00	\$5,310.00	\$9,690.00	\$0.00	\$5,310.00	\$9,690.00	\$9,690.00
3991 Otros servicios generales	\$15,000.00	\$0.00	\$15,000.00	\$9,690.00	\$5,310.00	\$9,690.00	\$0.00	\$5,310.00	\$9,690.00	\$9,690.00
9000 BIENES MUEBLES, INMUEBLES E INTANGIBLE	\$92,500.00	\$0.00	\$92,500.00	\$58,479.18	\$34,020.82	\$58,479.18	\$0.00	\$34,020.82	\$58,479.18	\$58,479.18



MUSEO DE ARTE CONTEMPORÁNEO DE SAN LUIS POTOSÍ
SAN LUIS POTOSÍ

Estado del Ejercicio del Presupuesto por Capítulo del Gasto Al 31/jul./2018

Fecha y hora de impresión: 02/ago/2018 10:20 p. m.

Objeto del Gasto	Aprobado (Modificaciones)	Presupuesto Vigente	Presupuesto Disponible para		Devengado	Comprometido No Devengado	Presupuesto Sin Devengar	Ejercido	Pagado
			Comprometido	Comprometer					
5100 MOBILIARIO Y EQUIPO DE ADMINISTRACIÓN	\$50,000.00	\$50,000.00	\$45,106.19	\$4,893.81	\$45,106.19	\$0.00	\$4,893.81	\$45,106.19	\$45,106.19
5110 Muebles de oficina y estantería	\$10,000.00	\$10,000.00	\$8,607.19	\$1,392.81	\$8,607.19	\$0.00	\$1,392.81	\$8,607.19	\$8,607.19
5111 Muebles de oficina y estantería	\$10,000.00	\$10,000.00	\$8,607.19	\$1,392.81	\$8,607.19	\$0.00	\$1,392.81	\$8,607.19	\$8,607.19
5190 Equipo de cómputo y de tecnologías de la información	\$40,000.00	\$40,000.00	\$36,499.00	\$3,501.00	\$36,499.00	\$0.00	\$3,501.00	\$36,499.00	\$36,499.00
5191 Equipo de cómputo y de tecnologías de la información	\$40,000.00	\$40,000.00	\$36,499.00	\$3,501.00	\$36,499.00	\$0.00	\$3,501.00	\$36,499.00	\$36,499.00
5200 MOBILIARIO Y EQUIPO EDUCACIONAL Y RECI	\$37,500.00	\$37,500.00	\$13,372.99	\$24,127.01	\$13,372.99	\$0.00	\$24,127.01	\$13,372.99	\$13,372.99
5210 Equipos y aparatos audiovisuales	\$4,500.00	\$4,500.00	\$373.99	\$4,126.01	\$373.99	\$0.00	\$4,126.01	\$373.99	\$373.99
5211 Equipos y aparatos audiovisuales	\$4,500.00	\$4,500.00	\$373.99	\$4,126.01	\$373.99	\$0.00	\$4,126.01	\$373.99	\$373.99
5230 Cámaras fotográficas y de video	\$33,000.00	\$33,000.00	\$12,999.00	\$20,001.00	\$12,999.00	\$0.00	\$20,001.00	\$12,999.00	\$12,999.00
5231 Cámaras fotográficas y de video	\$33,000.00	\$33,000.00	\$12,999.00	\$20,001.00	\$12,999.00	\$0.00	\$20,001.00	\$12,999.00	\$12,999.00
5600 ACTIVOS INTANGIBLES	\$5,000.00	\$5,000.00	\$0.00	\$5,000.00	\$0.00	\$0.00	\$5,000.00	\$0.00	\$0.00
5610 Software	\$5,000.00	\$5,000.00	\$0.00	\$5,000.00	\$0.00	\$0.00	\$5,000.00	\$0.00	\$0.00
5611 Software	\$5,000.00	\$5,000.00	\$0.00	\$5,000.00	\$0.00	\$0.00	\$5,000.00	\$0.00	\$0.00
Total	\$2,200,000.00	\$2,200,000.00	\$2,200,000.00	\$0.00	\$2,200,000.00	\$0.00	\$0.00	\$2,200,000.00	\$2,200,000.00

LIC. ALEJANDRO MARTÍNEZ ARELLANO
 DIRECTOR GENERAL DEL MATEC

ING. GERARDO JUÁREZ LOZANO
 SUBDIRECTOR ADMINISTRATIVO DEL MATEC



Utr MACS 3.0
Rep: rptEstadoPresupuestoEgresos_FF

MUSEO DE ARTE CONTEMPORÁNEO DE SAN LUIS POTOSÍ
SAN LUIS POTOSÍ
Estado del Ejercicio del Presupuesto por Fuente de Financiamiento Al 31/jul./2018

Fecha y hora
31/07/2018 03:1

Objeto del Gasto	Fuente de Financiamiento	Aprobado	Ampliaciones / (Reducciones)	Presupuesto Vigente	Comprometido	Presupuesto Disponible para		Devengado	Concertado No Devengado	Presupuesto Sin Devengar	Ejercido	Pagado
						Comprometer	Comprometer					
1401	INGRESOS PROPIOS TAQUILLA	\$3,500.00	\$0.00	\$3,500.00	\$631.04	\$2,868.96	\$631.04	\$0.00	\$2,868.96	\$631.04	\$631.04	\$631.04
3000	SERVICIOS GENERALES	\$3,500.00	\$0.00	\$3,500.00	\$631.04	\$2,868.96	\$631.04	\$0.00	\$2,868.96	\$631.04	\$631.04	\$631.04
3400	SERVICIOS FINANCIEROS, BANCARIOS Y COF	\$3,500.00	\$0.00	\$3,500.00	\$631.04	\$2,868.96	\$631.04	\$0.00	\$2,868.96	\$631.04	\$631.04	\$631.04
3410	Servicios financieros y bancarios	\$3,500.00	\$0.00	\$3,500.00	\$631.04	\$2,868.96	\$631.04	\$0.00	\$2,868.96	\$631.04	\$631.04	\$631.04
3411	Servicios financieros y bancarios	\$3,500.00	\$0.00	\$3,500.00	\$631.04	\$2,868.96	\$631.04	\$0.00	\$2,868.96	\$631.04	\$631.04	\$631.04
	INGRESOS PROPIOS TAQUILLA	\$3,500.00	\$0.00	\$3,500.00	\$631.04	\$2,868.96	\$631.04	\$0.00	\$2,868.96	\$631.04	\$631.04	\$631.04
2601	RECURSOS ESTATALES SUBSIDIO	\$978,000.00	\$0.00	\$978,000.00	\$978,000.00	\$0.00	\$642,000.00	\$336,000.00	\$336,000.00	\$642,000.00	\$642,000.00	\$642,000.00
1000	SERVICIOS PERSONALES	\$978,000.00	\$0.00	\$978,000.00	\$978,000.00	\$0.00	\$642,000.00	\$336,000.00	\$336,000.00	\$642,000.00	\$642,000.00	\$642,000.00
1200	REMUNERACIONES AL PERSONAL DE CARÁC	\$978,000.00	\$0.00	\$978,000.00	\$978,000.00	\$0.00	\$642,000.00	\$336,000.00	\$336,000.00	\$642,000.00	\$642,000.00	\$642,000.00
1210	Honorarios asimilables a salarios	\$978,000.00	\$0.00	\$978,000.00	\$978,000.00	\$0.00	\$642,000.00	\$336,000.00	\$336,000.00	\$642,000.00	\$642,000.00	\$642,000.00
1212	Honorarios por servicios personales independientes	\$978,000.00	\$0.00	\$978,000.00	\$978,000.00	\$0.00	\$642,000.00	\$336,000.00	\$336,000.00	\$642,000.00	\$642,000.00	\$642,000.00
2000	MATERIALES Y SUMINISTROS	\$86,700.00	\$0.00	\$86,700.00	\$39,242.56	\$47,457.44	\$39,242.56	\$0.00	\$47,457.44	\$39,242.56	\$39,242.56	\$39,242.56
2100	MATERIALES DE ADMINISTRACIÓN, EMISIÓN	\$30,200.00	\$0.00	\$30,200.00	\$11,083.16	\$19,116.84	\$11,083.16	\$0.00	\$19,116.84	\$11,083.16	\$11,083.16	\$11,083.16
2110	Materiales, útiles y equipos menores de oficina	\$7,000.00	\$0.00	\$7,000.00	\$2,769.69	\$4,230.31	\$2,769.69	\$0.00	\$4,230.31	\$2,769.69	\$2,769.69	\$2,769.69
2111	Materiales, útiles y equipos menores de oficina	\$7,000.00	\$0.00	\$7,000.00	\$2,769.69	\$4,230.31	\$2,769.69	\$0.00	\$4,230.31	\$2,769.69	\$2,769.69	\$2,769.69
2120	Materiales y útiles de impresión y reproducción	\$8,000.00	\$0.00	\$8,000.00	\$3,811.66	\$4,188.34	\$3,811.66	\$0.00	\$4,188.34	\$3,811.66	\$3,811.66	\$3,811.66
2121	Materiales y útiles de impresión y reproducción	\$8,000.00	\$0.00	\$8,000.00	\$3,811.66	\$4,188.34	\$3,811.66	\$0.00	\$4,188.34	\$3,811.66	\$3,811.66	\$3,811.66
2140	Materiales, útiles y equipos menores de tecnología	\$10,200.00	\$0.00	\$10,200.00	\$0.00	\$10,200.00	\$0.00	\$0.00	\$10,200.00	\$0.00	\$0.00	\$0.00
2141	Materiales, útiles y equipos menores de tecnología	\$10,200.00	\$0.00	\$10,200.00	\$0.00	\$10,200.00	\$0.00	\$0.00	\$10,200.00	\$0.00	\$0.00	\$0.00
2160	Material de limpieza	\$5,000.00	\$0.00	\$5,000.00	\$4,501.81	\$498.19	\$4,501.81	\$0.00	\$498.19	\$4,501.81	\$4,501.81	\$4,501.81
2161	Material de limpieza	\$5,000.00	\$0.00	\$5,000.00	\$4,501.81	\$498.19	\$4,501.81	\$0.00	\$498.19	\$4,501.81	\$4,501.81	\$4,501.81
2200	ALIMENTOS Y UTENSILIOS	\$8,500.00	\$0.00	\$8,500.00	\$5,282.06	\$3,217.94	\$5,282.06	\$0.00	\$3,217.94	\$5,282.06	\$5,282.06	\$5,282.06
2210	Productos alimenticios para personas	\$5,000.00	\$0.00	\$5,000.00	\$3,572.17	\$1,427.83	\$3,572.17	\$0.00	\$1,427.83	\$3,572.17	\$3,572.17	\$3,572.17
2211	Productos alimenticios para personas	\$5,000.00	\$0.00	\$5,000.00	\$3,572.17	\$1,427.83	\$3,572.17	\$0.00	\$1,427.83	\$3,572.17	\$3,572.17	\$3,572.17
2230	Utensilios para el servicio de alimentación	\$3,500.00	\$0.00	\$3,500.00	\$1,709.89	\$1,790.11	\$1,709.89	\$0.00	\$1,790.11	\$1,709.89	\$1,709.89	\$1,709.89
2231	Utensilios para el servicio de alimentación	\$3,500.00	\$0.00	\$3,500.00	\$1,709.89	\$1,790.11	\$1,709.89	\$0.00	\$1,790.11	\$1,709.89	\$1,709.89	\$1,709.89
2400	MATERIALES Y ARTICULOS DE CONSTRUCCI	\$21,000.00	\$0.00	\$21,000.00	\$9,102.51	\$11,897.49	\$9,102.51	\$0.00	\$11,897.49	\$9,102.51	\$9,102.51	\$9,102.51
2440	Madera y productos de madera	\$6,000.00	\$0.00	\$6,000.00	\$0.00	\$6,000.00	\$0.00	\$0.00	\$6,000.00	\$0.00	\$0.00	\$0.00
2441	Madera y productos de madera	\$6,000.00	\$0.00	\$6,000.00	\$0.00	\$6,000.00	\$0.00	\$0.00	\$6,000.00	\$0.00	\$0.00	\$0.00



UN MACSEP
República Dominicana, s.p.a.

MUSEO DE ARTE CONTEMPORÁNEO DE SAN LUIS POTOSI SAN LUIS POTOSI

Estado del Ejercicio del Presupuesto por Fuente de Financiamiento Al 31/jul./2018

Fecha y hora de impresión: 02.1

Objeto del Gasto	Aprobado	Ampliaciones / (Reducciones)	Presupuesto Vigente	Comprometido	Disponible para Comprometer	Devengado	Comprometido No Devengado	Presupuesto Sin Devengar	Ejercido	Pagado
2460 Material eléctrico y electrónico	\$12,000.00	\$0.00	\$12,000.00	\$8,993.81	\$3,006.19	\$8,993.81	\$0.00	\$3,006.19	\$8,993.81	\$8,993.81
2461 Material eléctrico y electrónico	\$12,000.00	\$0.00	\$12,000.00	\$8,993.81	\$3,006.19	\$8,993.81	\$0.00	\$3,006.19	\$8,993.81	\$8,993.81
2490 Otros materiales y artículos de construcción y rep	\$3,000.00	\$0.00	\$3,000.00	\$108.70	\$2,891.30	\$108.70	\$0.00	\$2,891.30	\$108.70	\$108.70
2491 Otros materiales y artículos de construcción y rep	\$3,000.00	\$0.00	\$3,000.00	\$108.70	\$2,891.30	\$108.70	\$0.00	\$2,891.30	\$108.70	\$108.70
2600 COMBUSTIBLES, LUBRICANTES Y ADITIVOS	\$2,000.00	\$0.00	\$2,000.00	\$1,522.12	\$477.88	\$1,522.12	\$0.00	\$477.88	\$1,522.12	\$1,522.12
2610 Combustibles, lubricantes y aditivos	\$2,000.00	\$0.00	\$2,000.00	\$1,522.12	\$477.88	\$1,522.12	\$0.00	\$477.88	\$1,522.12	\$1,522.12
2611 Combustibles, lubricantes y aditivos	\$2,000.00	\$0.00	\$2,000.00	\$1,522.12	\$477.88	\$1,522.12	\$0.00	\$477.88	\$1,522.12	\$1,522.12
2700 VESTUARIO, BLANCOS, PRENDAS DE PROTE.	\$20,000.00	\$0.00	\$20,000.00	\$10,860.11	\$9,139.89	\$10,860.11	\$0.00	\$9,139.89	\$10,860.11	\$10,860.11
2710 Vestuario y uniformes	\$20,000.00	\$0.00	\$20,000.00	\$10,860.11	\$9,139.89	\$10,860.11	\$0.00	\$9,139.89	\$10,860.11	\$10,860.11
2711 Vestuario y uniformes	\$20,000.00	\$0.00	\$20,000.00	\$10,860.11	\$9,139.89	\$10,860.11	\$0.00	\$9,139.89	\$10,860.11	\$10,860.11
2800 HERRAMIENTAS, REFACCIONES Y ACCESORI	\$5,000.00	\$0.00	\$5,000.00	\$1,392.60	\$3,607.40	\$1,392.60	\$0.00	\$3,607.40	\$1,392.60	\$1,392.60
2910 Herramientas menores	\$2,000.00	\$0.00	\$2,000.00	\$910.61	\$1,089.39	\$910.61	\$0.00	\$1,089.39	\$910.61	\$910.61
2911 Herramientas menores	\$2,000.00	\$0.00	\$2,000.00	\$910.61	\$1,089.39	\$910.61	\$0.00	\$1,089.39	\$910.61	\$910.61
2940 Refacciones y accesorios menores de equipo de	\$3,000.00	\$0.00	\$3,000.00	\$481.99	\$2,518.01	\$481.99	\$0.00	\$2,518.01	\$481.99	\$481.99
2941 Refacciones y accesorios menores de equipo de	\$3,000.00	\$0.00	\$3,000.00	\$481.99	\$2,518.01	\$481.99	\$0.00	\$2,518.01	\$481.99	\$481.99
3000 SERVICIOS GENERALES	\$2,281,276.87	\$0.00	\$2,281,276.87	\$1,251,623.00	\$1,029,653.87	\$1,251,623.00	\$0.00	\$1,029,653.87	\$1,105,731.93	\$1,130,477.99
3100 SERVICIOS BÁSICOS	\$755,000.00	\$0.00	\$755,000.00	\$108,298.46	\$146,701.54	\$108,298.46	\$0.00	\$146,701.54	\$106,675.85	\$101,622.91
3110 Energía eléctrica	\$158,000.00	\$0.00	\$158,000.00	\$39,586.00	\$118,414.00	\$39,586.00	\$0.00	\$118,414.00	\$39,586.00	\$39,586.00
3111 Energía eléctrica	\$158,000.00	\$0.00	\$158,000.00	\$39,586.00	\$118,414.00	\$39,586.00	\$0.00	\$118,414.00	\$39,586.00	\$39,586.00
3130 Agua	\$60,000.00	\$0.00	\$60,000.00	\$53,231.05	\$6,768.95	\$53,231.05	\$0.00	\$6,768.95	\$53,231.05	\$48,178.11
3131 Agua	\$60,000.00	\$0.00	\$60,000.00	\$53,231.05	\$6,768.95	\$53,231.05	\$0.00	\$6,768.95	\$53,231.05	\$48,178.11
3140 Telefonía tradicional	\$22,000.00	\$0.00	\$22,000.00	\$11,452.90	\$10,547.10	\$11,452.90	\$0.00	\$10,547.10	\$9,830.29	\$9,830.29
3141 Telefonía tradicional	\$22,000.00	\$0.00	\$22,000.00	\$11,452.90	\$10,547.10	\$11,452.90	\$0.00	\$10,547.10	\$9,830.29	\$9,830.29
3150 Telefonía celular	\$5,000.00	\$0.00	\$5,000.00	\$1,691.82	\$3,308.18	\$1,691.82	\$0.00	\$3,308.18	\$1,691.82	\$1,691.82
3151 Telefonía celular	\$5,000.00	\$0.00	\$5,000.00	\$1,691.82	\$3,308.18	\$1,691.82	\$0.00	\$3,308.18	\$1,691.82	\$1,691.82
3170 Servicios de acceso de Internet, redes y procesa	\$5,000.00	\$0.00	\$5,000.00	\$0.00	\$5,000.00	\$0.00	\$0.00	\$5,000.00	\$0.00	\$0.00
3171 Servicios de acceso de Internet, redes y procesa	\$5,000.00	\$0.00	\$5,000.00	\$0.00	\$5,000.00	\$0.00	\$0.00	\$5,000.00	\$0.00	\$0.00
3180 Servicios postales y telegráficos	\$5,000.00	\$0.00	\$5,000.00	\$2,336.69	\$2,663.31	\$2,336.69	\$0.00	\$2,663.31	\$2,336.69	\$2,336.69
3181 Servicios postales y telegráficos	\$5,000.00	\$0.00	\$5,000.00	\$2,336.69	\$2,663.31	\$2,336.69	\$0.00	\$2,663.31	\$2,336.69	\$2,336.69
3300 SERVICIOS PROFESIONALES, CIENTÍFICOS, T	\$452,000.00	\$0.00	\$452,000.00	\$310,378.04	\$141,621.96	\$310,378.04	\$0.00	\$141,621.96	\$285,008.84	\$285,008.84
3310 Servicios legales, de contabilidad, auditoría y rel	\$14,500.00	\$0.00	\$14,500.00	\$14,304.00	\$196.00	\$14,304.00	\$0.00	\$196.00	\$14,304.00	\$14,304.00

MUSEO DE ARTE CONTEMPORANEO DE SAN LUIS POTOSI
SAN LUIS POTOSI

Estado del Ejercicio del Presupuesto por Fuente de Financiamiento Al 31/jul./2018



Dir: MACE/P
 Ruta: \\sfs\mace\Presupuesto\gtema_F2

Fecha y hora de impresión: 03.1

Objeto del Gasto	Ampliaciones / (Reducciones)	Presupuesto Vigente	Comprometido	Presupuesto Disponible para		Devolgado	Comprometido No Devolvido	Presupuesto Sin Devengar	Ejercido	Pagado
				Comprometido	Disponibilidad					
3311 Servicios legales, de contabilidad, auditoría y rel.	\$0.00	\$14,500.00	\$14,304.00	\$196.00	\$14,304.00	\$14,304.00	\$0.00	\$196.00	\$14,304.00	\$14,304.00
3330 Servicios de consultoría administrativa, procesos	\$0.00	\$5,000.00	\$0.00	\$5,000.00	\$0.00	\$0.00	\$0.00	\$5,000.00	\$0.00	\$0.00
3331 Servicios de consultoría administrativa, procesos	\$0.00	\$5,000.00	\$0.00	\$5,000.00	\$0.00	\$0.00	\$0.00	\$5,000.00	\$0.00	\$0.00
3340 Servicios de capacitación	\$0.00	\$64,000.00	\$47,795.48	\$16,204.52	\$47,795.48	\$47,795.48	\$0.00	\$16,204.52	\$47,795.48	\$47,795.48
3341 Servicios de capacitación	\$0.00	\$64,000.00	\$47,795.48	\$16,204.52	\$47,795.48	\$47,795.48	\$0.00	\$16,204.52	\$47,795.48	\$47,795.48
3360 Servicios de apoyo administrativo, traducción, fo	\$0.00	\$43,500.00	\$41,275.76	\$2,224.24	\$41,275.76	\$41,275.76	\$0.00	\$2,224.24	\$41,275.76	\$41,275.76
3361 Servicios de apoyo administrativo, fotocopiado e	\$0.00	\$43,500.00	\$41,275.76	\$2,224.24	\$41,275.76	\$41,275.76	\$0.00	\$2,224.24	\$41,275.76	\$41,275.76
3370 Servicios de protección y seguridad	\$0.00	\$5,000.00	\$2,018.40	\$2,981.60	\$2,018.40	\$2,018.40	\$0.00	\$2,981.60	\$2,018.40	\$2,018.40
3371 Servicios de protección y seguridad	\$0.00	\$5,000.00	\$2,018.40	\$2,981.60	\$2,018.40	\$2,018.40	\$0.00	\$2,981.60	\$2,018.40	\$2,018.40
3380 Servicios de vigilancia	\$0.00	\$290,000.00	\$181,784.40	\$108,215.60	\$181,784.40	\$181,784.40	\$0.00	\$108,215.60	\$156,415.20	\$156,415.20
3381 Servicios de vigilancia	\$0.00	\$290,000.00	\$181,784.40	\$108,215.60	\$181,784.40	\$181,784.40	\$0.00	\$108,215.60	\$156,415.20	\$156,415.20
3390 Servicios profesionales, científicos y técnicos in	\$0.00	\$30,000.00	\$23,200.00	\$6,800.00	\$23,200.00	\$23,200.00	\$0.00	\$6,800.00	\$23,200.00	\$23,200.00
3391 Servicios profesionales, científicos y técnicos in	\$0.00	\$30,000.00	\$23,200.00	\$6,800.00	\$23,200.00	\$23,200.00	\$0.00	\$6,800.00	\$23,200.00	\$23,200.00
3400 SERVICIOS FINANCIEROS, BANCARIOS Y COF	\$0.00	\$3,700.00	\$3,123.88	\$576.12	\$3,123.88	\$3,123.88	\$0.00	\$576.12	\$3,123.88	\$3,123.88
3410 Servicios financieros y bancarios	\$0.00	\$3,700.00	\$3,123.88	\$576.12	\$3,123.88	\$3,123.88	\$0.00	\$576.12	\$3,123.88	\$3,123.88
3411 Servicios financieros y bancarios	\$0.00	\$3,700.00	\$3,123.88	\$576.12	\$3,123.88	\$3,123.88	\$0.00	\$576.12	\$3,123.88	\$3,123.88
3500 SERVICIOS DE INSTALACIÓN, REPARACIÓN, I	\$0.00	\$366,000.00	\$162,328.09	\$203,671.91	\$162,328.09	\$162,328.09	\$0.00	\$203,671.91	\$144,998.75	\$144,998.75
3510 Conservación y mantenimiento menor de instalad	\$0.00	\$60,000.00	\$21,857.47	\$38,142.53	\$21,857.47	\$21,857.47	\$0.00	\$38,142.53	\$21,857.47	\$21,857.47
3511 Conservación y mantenimiento menor de instalad	\$0.00	\$60,000.00	\$21,857.47	\$38,142.53	\$21,857.47	\$21,857.47	\$0.00	\$38,142.53	\$21,857.47	\$21,857.47
3530 Instalación, reparación y mantenimiento de equi	\$0.00	\$5,000.00	\$1,392.00	\$3,608.00	\$1,392.00	\$1,392.00	\$0.00	\$3,608.00	\$1,392.00	\$1,392.00
3531 Instalación, reparación y mantenimiento de equi	\$0.00	\$5,000.00	\$1,392.00	\$3,608.00	\$1,392.00	\$1,392.00	\$0.00	\$3,608.00	\$1,392.00	\$1,392.00
3570 Instalación, reparación y mantenimiento de maq	\$0.00	\$35,000.00	\$5,800.00	\$29,200.00	\$5,800.00	\$5,800.00	\$0.00	\$29,200.00	\$5,800.00	\$5,800.00
3571 Instalación, reparación y mantenimiento de maq	\$0.00	\$35,000.00	\$5,800.00	\$29,200.00	\$5,800.00	\$5,800.00	\$0.00	\$29,200.00	\$5,800.00	\$5,800.00
3580 Servicios de limpieza y manejo de desechos	\$0.00	\$260,000.00	\$133,204.22	\$126,795.78	\$133,204.22	\$133,204.22	\$0.00	\$126,795.78	\$115,874.28	\$115,874.28
3581 Servicios de limpieza y manejo de desechos	\$0.00	\$260,000.00	\$133,204.22	\$126,795.78	\$133,204.22	\$133,204.22	\$0.00	\$126,795.78	\$115,874.28	\$115,874.28
3590 Servicios de jardinería y fumigación	\$0.00	\$6,000.00	\$75.00	\$5,925.00	\$75.00	\$75.00	\$0.00	\$5,925.00	\$75.00	\$75.00
3591 Servicios de jardinería y fumigación	\$0.00	\$6,000.00	\$75.00	\$5,925.00	\$75.00	\$75.00	\$0.00	\$5,925.00	\$75.00	\$75.00
3600 SERVICIOS DE COMUNICACIÓN SOCIAL Y PU	\$0.00	\$66,000.00	\$26,852.95	\$39,147.05	\$26,852.95	\$26,852.95	\$0.00	\$39,147.05	\$26,852.95	\$26,852.95
3620 Difusión por radio, televisión y otros medios de m	\$0.00	\$18,000.00	\$11,020.00	\$6,980.00	\$11,020.00	\$11,020.00	\$0.00	\$6,980.00	\$11,020.00	\$11,020.00
3621 Difusión por radio, televisión y otros medios de m	\$0.00	\$18,000.00	\$11,020.00	\$6,980.00	\$11,020.00	\$11,020.00	\$0.00	\$6,980.00	\$11,020.00	\$11,020.00
3630 Servicios de creatividad, reproducción y produc	\$0.00	\$38,000.00	\$14,677.75	\$23,322.25	\$14,677.75	\$14,677.75	\$0.00	\$23,322.25	\$14,677.75	\$14,677.75



Ue MACSLP
Rep: rptEstadoPresupuestoEjecucio_FF

MUSEO DE ARTE CONTEMPORÁNEO DE SAN LUIS POTOSI
SAN LUIS POTOSI
Estado del Ejercicio del Presupuesto por Fuente de Financiamiento Al 31/jul./2018

Fecha y hora de Impresión: 03/11/2018

Objeto del Gasto	Aprobado	Ampliaciones / (Reducciones)	Presupuesto Vigente	Comprometido	Presupuesto Disponible para Comprometer	Devengado	Comprometido No Devengado	Presupuesto Sin Devengar	Ejercido	Pagado
3631 Servicios de creatividad, reproducción y produc	\$38,000.00	\$0.00	\$38,000.00	\$14,677.75	\$23,322.25	\$14,677.75	\$0.00	\$23,322.25	\$14,677.75	\$14,677.75
3660 Servicio de creación y difusión de contenido exci	\$10,000.00	\$0.00	\$10,000.00	\$1,155.20	\$8,844.80	\$1,155.20	\$0.00	\$8,844.80	\$1,155.20	\$1,155.20
3661 Servicio de creación y difusión de contenido exci	\$10,000.00	\$0.00	\$10,000.00	\$1,155.20	\$8,844.80	\$1,155.20	\$0.00	\$8,844.80	\$1,155.20	\$1,155.20
3700 SERVICIOS DE TRASLADOS Y VIATICOS	\$120,000.00	\$0.00	\$120,000.00	\$30,741.42	\$89,258.58	\$30,741.42	\$0.00	\$89,258.58	\$30,741.42	\$30,741.42
3720 Pasajes terrestres	\$30,000.00	\$0.00	\$30,000.00	\$10,254.74	\$19,745.26	\$10,254.74	\$0.00	\$19,745.26	\$10,254.74	\$10,254.74
3721 Pasajes terrestres	\$30,000.00	\$0.00	\$30,000.00	\$10,254.74	\$19,745.26	\$10,254.74	\$0.00	\$19,745.26	\$10,254.74	\$10,254.74
3750 Viáticos int el país	\$90,000.00	\$0.00	\$90,000.00	\$20,486.68	\$69,513.32	\$20,486.68	\$0.00	\$69,513.32	\$20,486.68	\$20,486.68
3751 Viáticos en el país	\$70,000.00	\$0.00	\$70,000.00	\$14,418.96	\$55,581.04	\$14,418.96	\$0.00	\$55,581.04	\$14,418.96	\$14,418.96
3752 Gastos de traslados en comisiones oficiales	\$20,000.00	\$0.00	\$20,000.00	\$6,067.72	\$13,932.28	\$6,067.72	\$0.00	\$13,932.28	\$6,067.72	\$6,067.72
3800 SERVICIOS OFICIALES	\$998,076.87	\$0.00	\$998,076.87	\$599,801.56	\$398,275.31	\$599,801.56	\$0.00	\$398,275.31	\$498,232.24	\$528,031.24
3840 Exposiciones	\$998,076.87	\$0.00	\$998,076.87	\$599,801.56	\$398,275.31	\$599,801.56	\$0.00	\$398,275.31	\$498,232.24	\$528,031.24
3841 Exposiciones	\$928,076.87	\$0.00	\$928,076.87	\$584,027.88	\$344,048.99	\$584,027.88	\$0.00	\$344,048.99	\$482,458.56	\$512,257.56
3843 Espectáculos culturales	\$70,000.00	\$0.00	\$70,000.00	\$15,773.68	\$54,226.32	\$15,773.68	\$0.00	\$54,226.32	\$15,773.68	\$15,773.68
3900 OTROS SERVICIOS GENERALES	\$20,500.00	\$0.00	\$20,500.00	\$10,098.00	\$10,402.00	\$10,098.00	\$0.00	\$10,402.00	\$10,098.00	\$10,098.00
3920 Impuestos y derechos	\$500.00	\$0.00	\$500.00	\$408.00	\$92.00	\$408.00	\$0.00	\$92.00	\$408.00	\$408.00
3921 Impuestos y derechos	\$500.00	\$0.00	\$500.00	\$408.00	\$92.00	\$408.00	\$0.00	\$92.00	\$408.00	\$408.00
3950 Penas, multas, accesorios y actualizaciones	\$5,000.00	\$0.00	\$5,000.00	\$0.00	\$5,000.00	\$0.00	\$0.00	\$5,000.00	\$0.00	\$0.00
3951 Penas, multas, accesorios y actualizaciones	\$5,000.00	\$0.00	\$5,000.00	\$0.00	\$5,000.00	\$0.00	\$0.00	\$5,000.00	\$0.00	\$0.00
3990 Otros servicios generales	\$15,000.00	\$0.00	\$15,000.00	\$9,690.00	\$5,310.00	\$9,690.00	\$0.00	\$5,310.00	\$9,690.00	\$9,690.00
3991 Otros servicios generales	\$15,000.00	\$0.00	\$15,000.00	\$9,690.00	\$5,310.00	\$9,690.00	\$0.00	\$5,310.00	\$9,690.00	\$9,690.00
5000 BIENES MUEBLES, INMUEBLES E INTANGIBLE	\$92,500.00	\$0.00	\$92,500.00	\$58,479.18	\$34,020.82	\$58,479.18	\$0.00	\$34,020.82	\$58,479.18	\$58,479.18
5100 MOBILIARIO Y EQUIPO DE ADMINISTRACIÓN	\$50,000.00	\$0.00	\$50,000.00	\$45,106.19	\$4,893.81	\$45,106.19	\$0.00	\$4,893.81	\$45,106.19	\$45,106.19
5110 Muebles de oficina y estantería	\$10,000.00	\$0.00	\$10,000.00	\$8,607.19	\$1,392.81	\$8,607.19	\$0.00	\$1,392.81	\$8,607.19	\$8,607.19
5111 Muebles de oficina y estantería	\$10,000.00	\$0.00	\$10,000.00	\$8,607.19	\$1,392.81	\$8,607.19	\$0.00	\$1,392.81	\$8,607.19	\$8,607.19
5150 Equipo de cómputo y de tecnologías de la inform	\$40,000.00	\$0.00	\$40,000.00	\$36,499.00	\$3,501.00	\$36,499.00	\$0.00	\$3,501.00	\$36,499.00	\$36,499.00
5151 Equipo de cómputo y de tecnología de la inform	\$40,000.00	\$0.00	\$40,000.00	\$36,499.00	\$3,501.00	\$36,499.00	\$0.00	\$3,501.00	\$36,499.00	\$36,499.00
5200 MOBILIARIO Y EQUIPO EDUCACIONAL Y RECI	\$37,500.00	\$0.00	\$37,500.00	\$13,372.99	\$24,127.01	\$13,372.99	\$0.00	\$24,127.01	\$13,372.99	\$13,372.99
5210 Equipos y aparatos audiovisuales	\$4,500.00	\$0.00	\$4,500.00	\$373.99	\$4,126.01	\$373.99	\$0.00	\$4,126.01	\$373.99	\$373.99
5211 Equipos y aparatos audiovisuales	\$4,500.00	\$0.00	\$4,500.00	\$373.99	\$4,126.01	\$373.99	\$0.00	\$4,126.01	\$373.99	\$373.99
5230 Cámaras fotográficas y de vídeo	\$33,000.00	\$0.00	\$33,000.00	\$12,999.00	\$20,001.00	\$12,999.00	\$0.00	\$20,001.00	\$12,999.00	\$12,999.00
5231 Cámaras fotográficas y de vídeo	\$33,000.00	\$0.00	\$33,000.00	\$12,999.00	\$20,001.00	\$12,999.00	\$0.00	\$20,001.00	\$12,999.00	\$12,999.00



**MUSEO DE ARTE CONTEMPORÁNEO DE SAN LUIS POTOSÍ
SAN LUIS POTOSÍ**

Estado del Ejercicio del Presupuesto por Fuente de Financiamiento Al 31/jul./2018

Fecha y Folio: 03/ago./2018
Folio de Impresión: 10/24 s. m.

#PresupuestoPresupuesto

Fuente de Financiamiento del Gasto	Aprobado	Anulaciones / (Revoluciones)	Presupuesto Vigente	Comprometido	Presupuesto Disponible para Comprometer	Devengado	Comprometido		Presupuesto Sin Devengar	Ejercido	Pagado	Cuentas por Pagar Deuda
							No Devengado	Devengado				
ACTIVOS INTANGIBLES	\$5,000.00	\$0.00	\$5,000.00	\$0.00	\$5,000.00	\$0.00	\$0.00	\$0.00	\$5,000.00	\$0.00	\$0.00	\$0.00
obrero	\$5,000.00	\$0.00	\$5,000.00	\$0.00	\$5,000.00	\$0.00	\$0.00	\$0.00	\$5,000.00	\$0.00	\$0.00	\$0.00
obrero	\$5,000.00	\$0.00	\$5,000.00	\$0.00	\$5,000.00	\$0.00	\$0.00	\$0.00	\$5,000.00	\$0.00	\$0.00	\$0.00
RECURSOS ESTATALES SUBSIDIO	\$3,200,000.00	\$0.00	\$3,200,000.00	\$32,500.00	\$1,111,111.11	\$1,000,000.00	\$1,000,000.00	\$1,000,000.00	\$1,487,132.13	\$1,362,833.33	\$1,270,196.73	\$1,111,111.11
2602 RECURSO FEDERAL CONVENIO SECUT SC/CCOL/19/18												
SERVICIOS GENERALES	\$32,500.00	\$0.00	\$32,500.00	\$32,500.00	\$0.00	\$32,500.00	\$0.00	\$0.00	\$0.00	\$0.00	\$0.00	\$32,500.00
SERVICIOS OFICIALES	\$32,500.00	\$0.00	\$32,500.00	\$32,500.00	\$0.00	\$32,500.00	\$0.00	\$0.00	\$0.00	\$0.00	\$0.00	\$32,500.00
Exposiciones	\$32,500.00	\$0.00	\$32,500.00	\$32,500.00	\$0.00	\$32,500.00	\$0.00	\$0.00	\$0.00	\$0.00	\$0.00	\$32,500.00
Exposiciones	\$32,500.00	\$0.00	\$32,500.00	\$32,500.00	\$0.00	\$32,500.00	\$0.00	\$0.00	\$0.00	\$0.00	\$0.00	\$32,500.00
RECURSO FEDERAL CONVENIO SECUT SC/CCOL/19/18	\$32,500.00	\$0.00	\$32,500.00	\$32,500.00	\$0.00	\$32,500.00	\$0.00	\$0.00	\$0.00	\$0.00	\$0.00	\$32,500.00

Total Final \$3,232,500.00 \$0.00 \$3,232,500.00 \$32,500.00 \$1,143,611.11 \$1,143,611.11 \$1,143,611.11 \$1,143,611.11 \$1,487,132.13 \$1,362,833.33 \$1,270,196.73 \$1,111,111.11



MUSEO DE ARTE CONTEMPORÁNEO DE SAN LUIS POTOSÍ

SAN LUIS POTOSÍ

Gasto por Categoría Programática

Del 01/ene./2018 Al 31/jul./2018

Fecha y hora de Impresión 02/ago./2018 03:22 p.m.

Url: MACSLP
 Rep: rptEntidadProgramasEgresos_PC

Concepto	Egresos					Subejercicio 6 = (3 - 4)
	Aprobado 1	Ampliaciones / (Reducciones) 2	Modificado 3=(1+2)	Devengado 4	Pagado 5	
Programas						
Subsidios: Sector Social y Privado o Entidades Fed						
Sujitos a Reglas de Operación	\$0.00		\$0.00	\$0.00	\$0.00	\$0.00
Otros Subsidios	\$0.00		\$0.00	\$0.00	\$0.00	\$0.00
Subsidios: Sector Social y Privado o Entidades Federativa	\$0.00		\$0.00	\$0.00	\$0.00	\$0.00
Desempeño de las Funciones						
Funciones de las Fuerzas Armadas (Únicamente Gobierno F	\$0.00		\$0.00	\$0.00	\$0.00	\$0.00
Provisión de Bienes Públicos	\$0.00		\$0.00	\$0.00	\$0.00	\$0.00
Prestación de Servicios Públicos	\$0.00		\$0.00	\$0.00	\$0.00	\$0.00
Promoción y fomento	\$3,474,476.87		\$3,474,476.87	\$2,024,475.78	\$1,870,830.77	\$1,450,001.09
Regulación y supervisión	\$0.00		\$0.00	\$0.00	\$0.00	\$0.00
Proyectos de Inversión	\$0.00		\$0.00	\$0.00	\$0.00	\$0.00
Planificación, seguimiento y evaluación de políticas públicas	\$0.00		\$0.00	\$0.00	\$0.00	\$0.00
Específicos	\$0.00		\$0.00	\$0.00	\$0.00	\$0.00
Desempeño de las Funciones	\$3,474,476.87		\$3,474,476.87	\$2,024,475.78	\$1,870,830.77	\$1,450,001.09
Administrativos y de Apoyo						
Apoyo al proceso presupuestario y para mejorar la eficiencia	\$0.00		\$0.00	\$0.00	\$0.00	\$0.00
Apoyo a la función pública y al mejoramiento de la gestión	\$0.00		\$0.00	\$0.00	\$0.00	\$0.00
Operaciones ajenas	\$0.00		\$0.00	\$0.00	\$0.00	\$0.00
Administrativos y de Apoyo	\$0.00		\$0.00	\$0.00	\$0.00	\$0.00
Compromisos						
Obligaciones de cumplimiento de resolución jurisdiccional	\$0.00		\$0.00	\$0.00	\$0.00	\$0.00
Desastres Naturales	\$0.00		\$0.00	\$0.00	\$0.00	\$0.00
Compromisos	\$0.00		\$0.00	\$0.00	\$0.00	\$0.00
Obligaciones						
Penalizaciones y jubilaciones	\$0.00		\$0.00	\$0.00	\$0.00	\$0.00
Aportaciones a la seguridad social	\$0.00		\$0.00	\$0.00	\$0.00	\$0.00
Aportaciones a fondos de estabilización	\$0.00		\$0.00	\$0.00	\$0.00	\$0.00
Aportaciones a fondos de inversión y reestructura de pensar	\$0.00		\$0.00	\$0.00	\$0.00	\$0.00
Obligaciones	\$0.00		\$0.00	\$0.00	\$0.00	\$0.00
Programas de Gasto Federalizado						
Gasto Federalizado	\$0.00		\$0.00	\$0.00	\$0.00	\$0.00



MUSEO DE ARTE CONTEMPORÁNEO DE SAN LUIS POTOSÍ
SAN LUIS POTOSÍ

Gasto por Categoría Programática
Del 01/ene./2018 Al 31/jul./2018

Fecha y Día del mes 02/ago/2018
Hora de Impresión 03:22 p. m.

Del SACSUP
Rep: rptEstadoPresupuestoEgresos_FC

Concepto	Egresos					Subejercicio 6 = (3 - 4)
	Aprobado 1	Ampliaciones / (Reducciones) 2	Modificado 3=(1+2)	Devengado 4	Pagado 5	
Programas						
Programas de Gasto Federalizado	\$0.00	\$0.00	\$0.00	\$0.00	\$0.00	\$0.00
Participaciones a entidades federativas y municipi						
Participaciones a entidades federativas y municipios	\$0.00	\$0.00	\$0.00	\$0.00	\$0.00	\$0.00
Participaciones a entidades federativas y municipios	\$0.00	\$0.00	\$0.00	\$0.00	\$0.00	\$0.00
Costo financiero, deuda o apoyos a deudores y ahc						
Costo financiero, deuda o apoyos a deudores y ahorradores	\$0.00	\$0.00	\$0.00	\$0.00	\$0.00	\$0.00
Costo financiero, deuda o apoyos a deudores y ahorradores	\$0.00	\$0.00	\$0.00	\$0.00	\$0.00	\$0.00
Adeudos de ejercicios fiscales anteriores						
Adeudos de ejercicios fiscales anteriores	\$0.00	\$0.00	\$0.00	\$0.00	\$0.00	\$0.00
Adeudos de ejercicios fiscales anteriores	\$0.00	\$0.00	\$0.00	\$0.00	\$0.00	\$0.00

TOTAL DEL GASTO \$3,474,476.87 \$3,474,476.87 \$2,024,476.78 \$1,870,830.77 \$1,450,001.09

(Handwritten signature)

LIC. ALDO EDMUNDO ARRIAZANO PAREDES
DIRECTOR GENERAL DEL M.A.C.

(Handwritten signature)
ING. GERARDO JUAREZ LOZANO
SUBDIRECTOR ADMINISTRATIVO DEL M.A.C.



MUSEO DE ARTE CONTEMPORÁNEO DE SAN LUIS POTOSÍ
SAN LUIS POTOSÍ

Gasto por Categoría Programática por Dependencia

Del 01/Ene/2018 al 31 /Jul/2018

Egresos

Programas	Concepto	Aprobado 1	Ampliaciones / (Reducciones) 2	Modificado 3=(1+2)	Devengado 4	Pagado 5	Subejercicio
Subsidios: Sector Social y Privado o Entidades							
	Subjetos a Reglas de Operación						
	Otros Subsidios						
	Subsidios: Sector Social y Privado o Entidades	\$0.00	\$0.00	\$0.00	\$0.00	\$0.00	\$0.00
Desempeño de las Funciones							
	Funciones de las Fuerzas Armadas (Uniformes)						
	Proveedores de Bienes Públicos						
	Prestación de Servicios Públicos						
	Promoción y fomento						
	Regulación y supervisión						
	Proyectos de Inversión						
	Planación, seguimiento y evaluación de políticas Específicas						
	Desempeño de las Funciones	\$0.00	\$0.00	\$0.00	\$0.00	\$0.00	\$0.00
Administrativos y de Apoyo							
	Apoyo al proceso presupuestario y para mejorar						
	Apoyo a la función pública y al mejoramiento de la						
	Operaciones propias						
	Administrativos y de Apoyo	\$0.00	\$0.00	\$0.00	\$0.00	\$0.00	\$0.00
Compromisos							
	Obligaciones de cumplimiento de resolución						
	Deudas Naturales						
	Compromisos	\$0.00	\$0.00	\$0.00	\$0.00	\$0.00	\$0.00
Obligaciones							
	Pensiones y jubilaciones						
	Aportaciones a la seguridad social						
	Aportaciones a fondos de estabilización						
	Aportaciones a fondos de inversión y reestructura						
	Obligaciones	\$0.00	\$0.00	\$0.00	\$0.00	\$0.00	\$0.00
Programas de Gasto Federalizado							
	Gasto Federalizado						
	Programas de Gasto Federalizado	\$0.00	\$0.00	\$0.00	\$0.00	\$0.00	\$0.00
Participaciones a entidades federativas y							
	Participaciones a entidades federativas y						
	Participaciones a entidades federativas y municipios	\$0.00	\$0.00	\$0.00	\$0.00	\$0.00	\$0.00
Costo financiero, deuda o apoyos a deudores y							
	Costo financiero, deuda o apoyos a deudores y						
	Costo financiero, deuda o apoyos a deudores y	\$0.00	\$0.00	\$0.00	\$0.00	\$0.00	\$0.00
Adeudos de ejercicios fiscales anteriores							
	Adeudos de ejercicios fiscales anteriores						
	Adeudos de ejercicios fiscales anteriores	\$0.00	\$0.00	\$0.00	\$0.00	\$0.00	\$0.00
	Total del Gasto	\$0.00	\$0.00	\$0.00	\$0.00	\$0.00	\$0.00

NO APLICA

GERARDO RODRÍGUEZ LÓPEZ
SUBDIRECTOR ADMINISTRATIVO DEL M.A.C.

GERARDO RODRÍGUEZ LÓPEZ
SUBDIRECTOR ADMINISTRATIVO DEL M.A.C.

GERARDO RODRÍGUEZ LÓPEZ
SUBDIRECTOR ADMINISTRATIVO DEL M.A.C.

San Luis Potosí, S.L.P., 04 de junio de 2018
MUSEO DE ARTE CONTEMPORÁNEO DE SAN LUIS POTOSÍ

PRESENTE

Por este medio se informa que el Museo De Arte Contemporáneo De San Luis Potosí hasta el momento no genera **Programas y Proyectos de Inversión**.

ATENTAMENTE



GERARDO JUAREZ LOZANO
SUBDIRECTOR ADMINISTRATIVO
MUSEO DE ARTE CONTEMPORÁNEO



ALDO EDMUNDO ARELLANO PAREDES
DIRECTOR GENERAL
MUSEO DE ARTE CONTEMPORÁNEO



San Luis Potosí, S.L.P. a 02 de agosto de 2018
MUSEO DE ARTE CONTEMPORÁNEO DE SAN LUIS POTOSÍ

Por este medio se informa que el Museo de Arte Contemporáneo de San Luis Potosí al 31 de julio no genera endeudamiento ni intereses de la deuda pública.

ATENTAMENTE

GERARDO JUÁREZ LOZANO
SÚBDIRECTOR ADMINISTRATIVO
MUSEO DE ARTE CONTEMPORÁNEO

ALDO EDMUNDO ARELLANO PAREDES
DIRECTOR GENERAL
MUSEO DE ARTE CONTEMPORÁNEO



MUSEO DE ARTE CONTEMPORÁNEO DE SAN LUIS POTOSÍ
SAN LUIS POTOSÍ

Indicadores de Postura Fiscal
del 01/ene./2018 al 31/jul./2018


Usr: MACSLP
Rep: rptIndicadoresPosturaFiscal


Fecha y hora de Impresión | 02/ago./2018
03:26 p. m.

Concepto	Estimado	Devengado	Pagado
I. Ingresos Presupuestarios (I=1+2)	\$3,544,476.90	\$2,087,091.87	\$2,087,091.87
1. Ingresos del Gobierno de la Entidad Federativa	\$0.00	\$0.00	\$0.00
2. Ingresos del Sector Paraestatal	\$3,544,476.90	\$2,087,091.87	\$2,087,091.87
II. Egresos Presupuestarios (II=3+4)	\$3,474,476.87	\$2,024,475.78	\$1,870,830.77
3. Egresos del Gobierno de la Entidad Federativa	\$0.00	\$0.00	\$0.00
4. Egresos del Sector Paraestatal	\$3,474,476.87	\$2,024,475.78	\$1,870,830.77
III. Balance Presupuestario (Superávit o Déficit) (III = I - II)	\$70,000.03	\$62,616.09	\$216,261.10

Concepto	Estimado	Devengado	Pagado
III. Balance Presupuestario (Superávit o Déficit)	\$70,000.03	\$62,616.09	\$216,261.10
IV. Intereses, Comisiones y Gastos de la Deuda	\$0.00	\$0.00	\$0.00
V. Balance Primario (Superávit o Déficit) (V= III - IV)	\$70,000.03	\$62,616.09	\$216,261.10

Concepto	Estimado	Devengado	Pagado
A. Financiamiento	\$0.00	\$0.00	\$0.00
B. Amortización de la deuda	\$0.00	\$0.00	\$0.00
C. Endeudamiento ó desendeudamiento (C = A - B)	\$0.00	\$0.00	\$0.00


LIC. ALDO EDMUNDO ARELLANO PAREDES
DIRECTOR GENERAL DEL M.A.C.


ING. GERARDO JUÁREZ LOZANO
SUBDIRECTOR ADMINISTRATIVO DEL M.A.C.



MUSEO DE ARTE CONTEMPORÁNEO DE SAN LUIS POTOSÍ

SAN LUIS POTOSÍ

Indicadores Financieros
Del 01/ene/2018 Al 31/jul./2018

Usu: MACSLP
Rep: rptIndicadores

Fecha y hora de Impresión: 02/ago./2018 03:25 p. m.

Indicador	Resultado	Parametro
01.- LIQUIDEZ (Activo Circulante / Pasivo a Circulante)		
$\$327,328.54 / \$219,891.45$ Se dispone de 1.49 de activo circulante para pagar cada \$1.00 de obligaciones a corto plazo. Por lo que se cuenta con liquidez.	1.49	a) Positivo = mayor de 1.1 veces b) Aceptable = de 1.0 a 1.1 veces c) No aceptable = menor a 1.0 veces
02.- MÁRGEN DE SEGURIDAD ((Activo Circulante - Pasivo Circulante) / Pasivo Circulante)		
$(\$327,328.54 - \$219,891.45) / \$219,891.45$ Se cuenta con un nivel positivo de margen de seguridad para solventar contingencias.	48.85	a) Positivo = mayor a 35% b) Aceptable = de 0% a 35% c) No aceptable = menor a 0%
03.- CARGA DE DEUDA (Amortizaciones de Pasivos / Gasto Total)		
$(\$1,999,558.76 / \$2,024,475.78)$ La carga de la deuda fue 1,999,558.76 que representa el 98.76%	98.76	
04.- SOLVENCIA (Pasivo Total / Activo Total)		
$\$219,891.45 / \$859,383.72$ Se cuenta con un nivel positivo de solvencia para cumplir con sus compromisos a largo plazo.	25.58	a) Positivo = mayor a 35% b) Aceptable = de 0% a 35% c) No aceptable = menor a 0%
05.- AUTONOMÍA FINANCIERA (Ingresos Propios / Ingresos Totales)		
$\$2,087,091.87 / \$2,087,091.87$ El resultado refleja el porcentaje de los ingresos propios, por lo que se cuenta con autonomía financiera.	100.00	a) Positivo = mayor o igual a 50% b) No aceptable = menor a 50%
06.- AUTONOMÍA FINANCIERA PARA CUBRIR EL GASTO CORRIENTE (Ingresos Propios / Gasto Corriente)		
$\$2,087,091.87 / \$1,965,996.60$ El gasto corriente es cubierto en un 106.15% con recursos propios, por lo cual se cuenta con un nivel positivo de autonomía financiera, para cubrir su gasto corriente.	106.15	a) Positivo = mayor al 55% b) Aceptable = 45% al 55% c) No aceptable = menor al 45%
07.- REALIZACIÓN DE INVERSIONES, SERVICIOS Y BENEFICIO SOCIAL (Gasto de capital / Otros Ingresos)		
	0.00	a) Positivo = mayor al 70% b) Aceptable = 60% al 70% c) No aceptable = menor al 60%
08.- RESULTADO FINANCIERO ((Saldo Inicial + Ingresos Totales) / Gasto Total)		
$\$243,682.00 + \$2,087,091.87 / \$2,024,475.78$ Se cuenta con un nivel positivo de equilibrio financiero en la administración de los recursos.	1.15	a) Positivo = 1.07 al 1.18 b) Aceptable = 1 a 1.06 c) No aceptable = menor a 1 o mayor a 1 < 0
09.- PROPORCIÓN DEL GASTO CORRIENTE SOBRE EL GASTO TOTAL (Gasto corriente / Gasto Total)		
$\$1,965,996.60 / \$2,024,475.78$ El gasto corriente representan el 97.11% del gasto total.	97.11	
10.- PROPORCIÓN DE LOS SERVICIOS PERSONALES S/GASTO CORRIENTES(Serv. Personales/Gto. corrientes)		





MUSEO DE ARTE CONTEMPORÁNEO DE SAN LUIS POTOSÍ
SAN LUIS POTOSÍ

Indicadores Financieros
Del 01/ene/2018 Al 31/jul./2018

Usu: MACSLP
Rep: rptIndicadores

Fecha y hora de impresión | 02/ago./2018
03:25 p. m.

Indicador	Resultado	Parametro
\$642,000.00 / \$1,965,996.60 Los servicios personales representan el 32.65% del gasto corriente.	32.65	
 LIC. ALDO EDMUNDO ARELLANO PAREDES DIRECTOR GENERAL DEL M.A.C.	 ING. GERARDO JUAREZ LOZANO SUBDIRECTOR ADMINISTRATIVO DEL M.A.C.	



MUSEO DE ARTE CONTEMPORÁNEO DE SAN LUIS POTOSÍ
SAN LUIS POTOSÍ
Proporción Gasto Programable

Usu: MACSLP
Rep: rptIndicadoresFinancieros

Fecha y hora de Impresión: 02/ago./2018 03:25 p. m.

PRESUPUESTO
INDICADORES DE GASTO

Nombre del Indicador:

Proporción Gasto Programable

Objetivo del Indicador:

Determinar la participación del gasto programable con respecto al total de egresos

Variables que intervienen:

TGP=Total de Gasto Programable TE=Total de Egreso

Unidad de Medida:

Porcentaje

Base de Comparación

Presupuesto de Egresos de ejercicios anteriores

Formula:

$$\frac{\text{TGP}}{\text{TE}} \times 100$$

Medios de Verificación:

Presupuesto de Egresos o Cuenta Pública

	Miles de pesos	Indicador
TGP	\$2,024,476.00	58.27 %
TE	\$3,474,477.00	



58.27 %
41.73 %



Usu: MACSLP
Rep: rptIndicadoresFinancieros

LIC. ALDO EDMUNDO ARELLANO PAREDES
DIRECTOR GENERAL DEL M.A.C.

MUSEO DE ARTE CONTEMPORÁNEO DE SAN LUIS POTOSÍ SAN LUIS POTOSÍ

Proporción Gasto Programable Al 31/jul./2018

Fecha y hora de Impresión | 02/ago./2018
03:25 p. m.

ING. GERARDO JUAREZ LOZANO
SUBDIRECTOR ADMINISTRATIVO DEL M.A.C.