



**SSLP**  
PROSPEREMOS JUNTOS  
Gobierno del Estado 2015-2021

SECRETARÍA  
DE CULTURA

MUSEO DE ARTE  
CONTEMPORÁNEO

San Luis Potosí, S.L.P., 04 de septiembre de 2019  
MUSEO DE ARTE CONTEMPORÁNEO  
OFICIO MAC/D/138/2019

Acuse...

**JOAQUÍN HERRÁN LÓPEZ**  
**DIRECTOR DE CONTABILIDAD GUBERNAMENTAL**  
**SECRETARÍA DE FINANZAS**  
**PRESENTE**

Adjunto encontrará los estados financieros correspondientes al mes del agosto del presente año.

Sin otro particular, agradezco de antemano su amable atención al presente.



**GERARDO JUAREZ LOZANO**  
**SUBDIRECTOR ADMINISTRATIVO**  
**MUSEO DE ARTE CONTEMPORÁNEO**

Copias: Expediente/ Minutario



# MUSEO DE ARTE CONTEMPORÁNEO DE SAN LUIS POTOSÍ

## ESTADOS FINANCIEROS AL 31 DE AGOSTO DE 2019

### CONTENIDO

#### 1. ESTADOS E INFORMACIÓN CONTABLE

- 1.1. ESTADO DE SITUACIÓN FINANCIERA
- 1.2. ESTADO DE ACTIVIDADES
- 1.3. ESTADO DE VARIACIÓN EN LA HACIENDA PÚBLICA
- 1.4. ESTADO DE FLUJO DE EFECTIVO
- 1.5. ESTADO DE CAMBIOS EN LA SITUACIÓN FINANCIERA
- 1.6. ESTADO ANALÍTICO DEL ACTIVO
- 1.7. ESTADO ANALÍTICO DEL PASIVO
- 1.8. ESTADO ANALÍTICO DE LA DEUDA Y OTROS PASIVOS
- 1.9. BALANZA DE COMPROBACIÓN
- 1.10. CONCILIACIÓN CONTABLE PRESUPUESTARIA (INGRESOS)
- 1.11. CONCILIACIÓN CONTABLE PRESUPUESTARIA (EGRESOS)
- 1.12. NOTAS A LOS ESTADOS FINANCIEROS
- 1.13. ESTADO DE RESULTADOS
- 1.14. PASIVOS CONTINGENTES

#### 2. ESTADOS E INFORMES PRESUPUESTARIOS

- 2.1. ESTADO ANALÍTICO DE INGRESOS PRESUPUESTALES
- 2.2. ESTADO ANALÍTICO DEL EJERCICIO DEL PRESUPUESTO DE EGRESOS
  - 2.2.1.1. CLASIFICACIÓN ADMINISTRATIVA
  - 2.2.1.2. CLASIFICACIÓN ADMINISTRATIVA (GOBIERNO)
  - 2.2.1.3. CLASIFICACIÓN ADMINISTRATIVA (SECTOR PARAESTAL)
  - 2.2.1.4. CLASIFICACIÓN ECONÓMICA (TIPO DE GASTO)
  - 2.2.1.5. CLASIFICACIÓN POR OBJETO DEL GASTO (CAPÍTULO Y CONCEPTO)
  - 2.2.1.6. CLASIFICACIÓN FUNCIONAL (FINALIDAD Y FUNCIÓN)
- 2.3. ESTADO DEL EJERCICIO DEL PRESUPUESTO POR FUENTE DE FINANCIAMIENTO
- 2.4. ENDEUDAMIENTO NETO
- 2.5. INTERESES DE LA DEUDA

#### 3. ESTADOS E INFORMES PROGRAMÁTICOS

- 3.1. GASTO POR CATEGORÍA PROGRAMÁTICA
- 3.2. PROGRAMAS Y PROYECTOS DE INVERSIÓN
- 3.3. ESTADO DEL EJERCICIO DEL PRESUPUESTO DE EGRESOS POR PROYECTO/PROCESO/FUENTE DE FINANCIAMIENTO

#### 4. INFORMACIÓN COMPLEMENTARIA

- 4.1. INDICADORES FINANCIEROS
- 4.2. EVALUACIÓN DE LA EJECUCIÓN PRESUPUESTARIA
- 4.3. CONCILIACIÓN BANCARIA



**MUSEO DE ARTE CONTEMPORÁNEO DE SAN LUIS POTOSÍ**  
**SAN LUIS POTOSÍ**  
**Estado de Situación Financiera**  
**Del 01/ene/2019 al 31/ago/2019**

	<u>2019</u>	<u>2018</u>		<u>2019</u>	<u>2018</u>
<b>ACTIVO</b>			<b>PASIVO</b>		
<b>ACTIVO CIRCULANTE</b>	\$348,069.35	\$319,163.00	<b>PASIVO CIRCULANTE</b>	\$71,413.19	\$304,190.00
EFFECTIVO Y EQUIVALENTES	\$347,555.39	\$315,872.00	CUENTAS POR PAGAR A CORTO PLAZO	\$71,413.19	\$304,190.00
DERECHOS A RECIBIR EFECTIVO O EQUIVALENTES	\$513.96	\$3,291.00	DOCUMENTOS POR PAGAR A CORTO PLAZO	\$0.00	\$0.00
DERECHOS A RECIBIR BIENES O SERVICIOS	\$0.00	\$0.00	PORCIÓN A CORTO PLAZO DE LA DEUDA PÚBLICA A LARGO PLAZO	\$0.00	\$0.00
INVENTARIOS	\$0.00	\$0.00	TÍTULOS Y VALORES A CORTO PLAZO	\$0.00	\$0.00
ALMACENES	\$0.00	\$0.00	PASIVOS DIFERIDOS A CORTO PLAZO	\$0.00	\$0.00
ESTIMACIÓN POR PÉRDIDA O DETERIORO DE ACTIVOS CIRCULANTES	\$0.00	\$0.00	FONDOS Y BIENES DE TERCEROS EN GARANTÍA Y/O ADMINISTRACIÓN A CORTO PLAZO	\$0.00	\$0.00
OTROS ACTIVOS CIRCULANTES	\$0.00	\$0.00	PROVISIONES A CORTO PLAZO	\$0.00	\$0.00
Total de Activos Circulantes	\$348,069.35	\$319,163.00	OTROS PASIVOS A CORTO PLAZO	\$0.00	\$0.00
<b>ACTIVO NO CIRCULANTE</b>	\$571,717.03	\$532,055.00	<b>Total de Pasivos Circulantes</b>	\$71,413.19	\$304,190.00
INVERSIONES FINANCIERAS A LARGO PLAZO	\$0.00	\$0.00	<b>PASIVO NO CIRCULANTE</b>		\$0.00
DERECHOS A RECIBIR EFECTIVO O EQUIVALENTES A LARGO PLAZO	\$0.00	\$0.00	CUENTAS POR PAGAR A LARGO PLAZO	\$0.00	\$0.00
BIENES INMUEBLES, INFRAESTRUCTURA Y CONSTRUCCIONES EN PROCESO	\$0.00	\$0.00	DOCUMENTOS POR PAGAR A LARGO PLAZO	\$0.00	\$0.00
BIENES MUEBLES	\$487,332.18	\$433,455.00	DEUDA PÚBLICA A LARGO PLAZO	\$0.00	\$0.00
ACTIVOS INTANGIBLES	\$98,600.00	\$98,600.00	PASIVOS DIFERIDOS A LARGO PLAZO	\$0.00	\$0.00
DEPRECIACIÓN, DETERIORO Y AMORTIZACIÓN ACUMULADA DE BIENES	-\$14,215.15	\$0.00	FONDOS Y BIENES DE TERCEROS EN GARANTÍA Y/O ADMINISTRACIÓN A LARGO PLAZO	\$0.00	\$0.00
ACTIVOS DIFERIDOS	\$0.00	\$0.00	PROVISIONES A LARGO PLAZO	\$0.00	\$0.00
ESTIMACIÓN POR PÉRDIDA O DETERIORO DE ACTIVOS NO CIRCULANTES	\$0.00	\$0.00	<b>Total de Pasivos No Circulantes</b>	\$0.00	\$0.00
OTROS ACTIVOS NO CIRCULANTES	\$0.00	\$0.00	<b>Total de Pasivos</b>	\$71,413.19	\$304,190.00
Total de Activos No Circulantes	\$571,717.03	\$532,055.00	<b>HACIENDA PÚBLICA/PATRIMONIO</b>		
<b>Total de Activos</b>	<b>\$919,786.38</b>	<b>\$851,218.00</b>	APORTACIONES	\$0.00	\$0.00
			DONACIONES DE CAPITAL	\$0.00	\$0.00
			ACTUALIZACIÓN DE LA HACIENDA PÚBLICA/PATRIMONIO	\$0.00	\$0.00
			<b>HACIENDA PÚBLICA /PATRIMONIO GENERADO</b>	<b>\$848,373.19</b>	<b>\$547,028.00</b>
			RESULTADOS DEL EJERCICIO (AHORRO/DESAHORRO)	\$257,417.83	\$26,716.00
			RESULTADOS DE EJERCICIOS ANTERIORES	\$555,205.17	\$520,312.00
			REVALUOS	\$0.00	\$0.00
			RESERVAS	\$0.00	\$0.00
			RECTIFICACIONES DE RESULTADOS DE EJERCICIOS ANTERIORES	\$35,750.19	\$0.00
			EXCESO O INSUFICIENCIA EN LA ACTUALIZACIÓN DE LA HACIENDA PÚBLICA/PATRIMONIO	\$0.00	\$0.00
			RESULTADO POR POSICIÓN MONETARIA	\$0.00	\$0.00
			RESULTADO POR TENENCIA DE ACTIVOS NO MONETARIOS	\$0.00	\$0.00
			<b>Total Hacienda Pública/Patrimonio</b>	<b>\$848,373.19</b>	<b>\$547,028.00</b>
			<b>Total de Pasivo y Hacienda Pública/Patrimonio</b>	<b>\$919,786.38</b>	<b>\$851,218.00</b>



"Bajo protesta de decir verdad declaramos que los Estados Financieros y sus notas, son razonablemente correctos y son responsabilidad del emisor"

ALDO EDMUNDO ARELLANO PAREDES  
DIRECTOR GENERAL DEL M.A.C.

GERARDO JUÁREZ LOZANO  
SUBDIRECTOR ADMINISTRATIVO DEL M.A.C.





MUSEO DE ARTE CONTEMPORÁNEO DE SAN LUIS POTOSÍ  
SAN LUIS POTOSÍ  
Estado de Actividades

Del 01/ene./2019 al 31/ago./2019

Usu: Berenice Palacios  
Rep: rptEstadoActividades

Fecha y hora de Impresión | 03/sep./2019  
10:57 a. m.

	<u>2019</u>	<u>2018</u>
<b>INGRESOS Y OTROS BENEFICIOS</b>		
<b>INGRESOS DE GESTIÓN</b>	\$46,220.00	\$54,570.00
IMPUESTOS	\$0.00	\$0.00
CUOTAS Y APORTACIONES DE SEGURIDAD SOCIAL	\$0.00	\$0.00
CONTRIBUCIONES DE MEJORAS	\$0.00	\$0.00
DERECHOS	\$30,220.00	\$54,570.00
PRODUCTOS	\$16,000.00	\$0.00
APROVECHAMIENTOS	\$0.00	\$0.00
INGRESOS POR VENTA DE BIENES Y PRESTACIÓN DE SERVICIOS	\$0.00	\$0.00
<b>PARTICIPACIONES, APORTACIONES, CONVENIOS, INCENTIVOS DERIVADOS DE LA COLABORACIÓN FISCAL, FONDOS DISTINTOS DE APORTACIONES, TRANSFERENCIAS, ASIGNACIONES, SUBSIDIOS Y SUBVENCIONES, Y PENSIONES Y JUBILACIONES</b>	\$2,294,651.23	\$2,327,152.87
PARTICIPACIONES, APORTACIONES, CONVENIOS, INCENTIVOS DERIVADOS DE LA COLABORACIÓN FISCAL Y FONDOS DISTINTOS DE APORTACIONES	\$0.00	\$32,500.00
TRANSFERENCIAS, ASIGNACIONES, SUBSIDIOS Y SUBVENCIONES, Y PENSIONES Y JUBILACIONES	\$2,294,651.23	\$2,294,652.87
<b>OTROS INGRESOS Y BENEFICIOS</b>	\$0.00	\$0.00
INGRESOS FINANCIEROS	\$0.00	\$0.00
INCREMENTO POR VARIACIÓN DE INVENTARIOS	\$0.00	\$0.00
DISMINUCIÓN DEL EXCESO DE ESTIMACIONES POR PÉRDIDA O DETERIORO U OBSOLESCENCIA	\$0.00	\$0.00
DISMINUCIÓN DEL EXCESO DE PROVISIONES	\$0.00	\$0.00
OTROS INGRESOS Y BENEFICIOS VARIOS	\$0.00	\$0.00
<b>Total de Ingresos y Otros Beneficios</b>	<b>\$2,340,871.23</b>	<b>\$2,381,722.87</b>
<b>GASTOS Y OTRAS PÉRDIDAS</b>		
<b>GASTOS DE FUNCIONAMIENTO</b>	\$2,082,600.07	\$2,355,007.34
SERVICIOS PERSONALES	\$752,221.06	\$738,000.00
MATERIALES Y SUMINISTROS	\$106,887.37	\$46,662.45
SERVICIOS GENERALES	\$1,223,491.64	\$1,570,344.89
<b>TRANSFERENCIAS, ASIGNACIONES, SUBSIDIOS Y OTRAS AYUDAS</b>	\$0.00	\$0.00
TRANSFERENCIAS INTERNAS Y ASIGNACIONES AL SECTOR PÚBLICO	\$0.00	\$0.00
TRANSFERENCIAS AL RESTO DEL SECTOR PÚBLICO	\$0.00	\$0.00
SUBSIDIOS Y SUBVENCIONES	\$0.00	\$0.00
AYUDAS SOCIALES	\$0.00	\$0.00
PENSIONES Y JUBILACIONES	\$0.00	\$0.00
TRANSFERENCIAS A FIDEICOMISOS, MANDATOS Y CONTRATOS ANÁLOGOS	\$0.00	\$0.00
TRANSFERENCIAS A LA SEGURIDAD SOCIAL	\$0.00	\$0.00
DONATIVOS	\$0.00	\$0.00
TRANSFERENCIAS AL EXTERIOR	\$0.00	\$0.00
<b>PARTICIPACIONES Y APORTACIONES</b>	\$0.00	\$0.00
PARTICIPACIONES	\$0.00	\$0.00
APORTACIONES	\$0.00	\$0.00
CONVENIOS	\$0.00	\$0.00
<b>INTERESES, COMISIONES Y OTROS GASTOS DE LA DEUDA PÚBLICA</b>	\$0.00	\$0.00
INTERESES DE LA DEUDA PÚBLICA	\$0.00	\$0.00
COMISIONES DE LA DEUDA PÚBLICA	\$0.00	\$0.00
GASTOS DE LA DEUDA PÚBLICA	\$0.00	\$0.00
COSTO POR COBERTURAS	\$0.00	\$0.00
APOYOS FINANCIEROS	\$0.00	\$0.00



# MUSEO DE ARTE CONTEMPORÁNEO DE SAN LUIS POTOSÍ

## SAN LUIS POTOSÍ

### Estado de Actividades


Del 01/ene./2019 al 31/ago./2019


Usu: Berenice Palacios  
Rep: rptEstadoActividades

Fecha y hora de Impresión 03/sep./2019 01:21 p. m.

	<u>2019</u>	<u>2018</u>
<b>OTROS GASTOS Y PÉRDIDAS EXTRAORDINARIAS</b>	\$853.33	\$0.00
ESTIMACIONES, DEPRECIACIONES, DETERIOROS, OBSOLESCENCIA Y AMORTIZACIONES	\$0.00	\$0.00
PROVISIONES	\$0.00	\$0.00
DISMINUCIÓN DE INVENTARIOS	\$0.00	\$0.00
AUMENTO POR INSUFICIENCIA DE ESTIMACIONES POR PÉRDIDA O DETERIORO U OBSOLESCENCIA	\$0.00	\$0.00
AUMENTO POR INSUFICIENCIA DE PROVISIONES	\$0.00	\$0.00
OTROS GASTOS	\$853.33	\$0.00
<b>INVERSIÓN PÚBLICA</b>	\$0.00	\$0.00
INVERSIÓN PÚBLICA NO CAPITALIZABLE	\$0.00	\$0.00
<b>Total de Gastos y otras Pérdidas</b>	<b>\$2,083,453.40</b>	<b>\$2,355,007.34</b>
<b>Resultado del Ejercicio (Ahorro/Desahorro)</b>	<b>\$257,417.83</b>	<b>\$26,715.53</b>

"Bajo protesta de decir verdad declaramos que los Estados Financieros y sus notas, son razonablemente correctos y son responsabilidad del emisor".

  
ALDO EDMUNDO ARELLANO PAREDES  
DIRECTOR GENERAL DEL M.A.C.

  
GERARDO JUÁREZ LOZANO  
SUBDIRECTOR ADMINISTRATIVO DEL M.A.C.



**MUSEO DE ARTE CONTEMPORÁNEO DE SAN LUIS POTOSÍ  
SAN LUIS POTOSÍ**

**Estado de Variaciones en la Hacienda Pública**

Del 01/ene/2019 al 31/ago/2019

Concepto	Hacienda Publica/ Patrimonio Generado				Total
	Hacienda Publica/ Patrimonio Contribuido	De Ejercicios Anteriores	Del Ejercicio	Ajustes por Cambios Netos de Valor	
CIENDA PÚBLICA/PATRIMONIO CONTRIBUIDO NETO 2018	\$0.00	\$0.00	\$0.00	\$0.00	\$0.00
ORTACIONES	\$0.00	\$0.00	\$0.00	\$0.00	\$0.00
INACIONES DE CAPITAL	\$0.00	\$0.00	\$0.00	\$0.00	\$0.00
TUALIZACIÓN DE LA HACIENDA PÚBLICA/PATRIMONIO	\$0.00	\$0.00	\$0.00	\$0.00	\$0.00
CIENDA PÚBLICA /PATRIMONIO GENERADO NETO 2018	\$0.00	\$520,312.00	\$26,716.00	\$0.00	\$547,028.00
SULTADOS DEL EJERCICIO (AHORRO/ DESAHORRO)	\$0.00	\$0.00	\$26,716.00	\$0.00	\$26,716.00
SULTADOS DE EJERCICIOS ANTERIORES	\$0.00	\$520,312.00	\$0.00	\$0.00	\$520,312.00
VALÚOS	\$0.00	\$0.00	\$0.00	\$0.00	\$0.00
SERVAS	\$0.00	\$0.00	\$0.00	\$0.00	\$0.00
CTIFICACIONES DE RESULTADOS DE EJERCICIOS ANTERIORES	\$0.00	\$0.00	\$0.00	\$0.00	\$0.00
CESO O INSUFICIENCIA EN LA ACTUALIZACIÓN DE LA HACIENDA BLICA/ PATRIMONIO NETO 2018	\$0.00	\$0.00	\$0.00	\$0.00	\$0.00
SULTADO POR POSICIÓN MONETARIA	\$0.00	\$0.00	\$0.00	\$0.00	\$0.00
SULTADO POR TENENCIA DE ACTIVOS NO MONETARIOS	\$0.00	\$0.00	\$0.00	\$0.00	\$0.00
CIENDA PÚBLICA / PATRIMONIO NETO FINAL 2018	\$0.00	\$520,312.00	\$26,716.00	\$0.00	\$547,028.00
MBIOS EN LA HACIENDA PÚBLICA/PATRIMONIO CONTRIBUIDO NETO 2019	\$0.00	\$0.00	\$0.00	\$0.00	\$0.00
ORTACIONES	\$0.00	\$0.00	\$0.00	\$0.00	\$0.00
INACIONES DE CAPITAL	\$0.00	\$0.00	\$0.00	\$0.00	\$0.00
TUALIZACIÓN DE LA HACIENDA PÚBLICA/PATRIMONIO	\$0.00	\$0.00	\$0.00	\$0.00	\$0.00



	Hacienda Publica/ Patrimonio Contribuido	De Ejercicios Anteriores	Del Ejercicio	Ajustes por Cambios Netos de Valor	Total
RIACIONES DE LA HACIENDA PÚBLICA / PATRIMONIO GENERADO NETO 19	\$0.00	\$34,893.17	\$266,452.02	\$0.00	\$301,345.19
SULTADOS DEL EJERCICIO (AHORRO/ DESAHORRO)	\$0.00	\$0.00	\$257,417.83	\$0.00	\$257,417.83
SULTADOS DE EJERCICIOS ANTERIORES	\$0.00	\$34,893.17	-\$26,716.00	\$0.00	\$8,177.17
VALÚOS	\$0.00	\$0.00	\$0.00	\$0.00	\$0.00
SERVAS	\$0.00	\$0.00	\$0.00	\$0.00	\$0.00
CTIFICACIONES DE RESULTADOS DE EJERCICIOS ANTERIORES	\$0.00	\$0.00	\$35,750.19	\$0.00	\$35,750.19
MBIOS EN EL EXCESO O INSUFICIENCIA EN LA ACTUALIZACIÓN DE LA CIENDA PÚBLICA/ PATRIMONIO NETO 2019					
SULTADO POR POSICIÓN MONETARIA	\$0.00	\$0.00	\$0.00	\$0.00	\$0.00
SULTADO POR TENENCIA DE ACTIVOS NO MONETARIOS	\$0.00	\$0.00	\$0.00	\$0.00	\$0.00
CIENDA PÚBLICA / PATRIMONIO NETO FINAL 2019	\$0.00	\$555,205.17	\$293,168.02	\$0.00	\$848,373.19

"Bajo protesta de decir verdad declaramos que los Estados Financieros y sus notas, son razonablemente correctos y son responsabilidad del emisor"

  
ALDO EDMUNDO ARELLANO PAREDES  
DIRECTOR GENERAL DEL M.A.C.

  
GERARDO JUÁREZ LOZANO  
SUBDIRECTOR ADMINISTRATIVO DEL M.A.C.



MUSEO DE ARTE CONTEMPORÁNEO DE SAN LUIS POTOSÍ  
SAN LUIS POTOSÍ  
ESTADO DE FLUJO DE EFECTIVO  
Del 01/ene/2019 al 31/ago/2019

Concepto	2019	2018
<b>FLUJOS DE EFECTIVO DE LAS ACTIVIDADES DE OPERACIÓN</b>		
ORIGEN	\$2,362,284.80	\$2,381,722.00
IMPUESTOS	\$0.00	\$0.00
CUOTAS Y APORTACIONES DE SEGURIDAD SOCIAL	\$0.00	\$0.00
CONTRIBUCIONES DE MEJORAS	\$0.00	\$0.00
DERECHOS	\$30,220.00	\$54,570.00
PRODUCTOS	\$16,000.00	\$0.00
APROVECHAMIENTOS	\$0.00	\$0.00
INGRESOS POR VENTA DE BIENES Y PRESTACIÓN DE SERVICIOS	\$0.00	\$0.00
PARTICIPACIONES, APORTACIONES, CONVENIOS, INCENTIVOS DERIVADOS DE LA COLABORACIÓN FISCAL Y FONDOS DISTINTOS DE APORTACIONES	\$0.00	\$32,500.00
TRANSFERENCIAS, ASIGNACIONES, SUBSIDIOS Y SUBVENCIONES, Y PENSIONES Y JUBILACIONES	\$2,294,651.23	\$2,294,652.00
OTROS ORÍGENES DE OPERACIÓN	\$21,413.57	\$0.00
APLICACIÓN	\$2,024,996.62	\$2,152,580.00
SERVICIOS PERSONALES	\$752,221.06	\$738,000.00
MATERIALES Y SUMINISTROS	\$106,887.37	\$46,862.00
SERVICIOS GENERALES	\$1,165,888.19	\$1,334,641.00
TRANSFERENCIAS INTERNAS Y ASIGNACIONES AL SECTOR PÚBLICO	\$0.00	\$0.00
TRANSFERENCIAS AL RESTO DEL SECTOR PÚBLICO	\$0.00	\$0.00
SUBSIDIOS Y SUBVENCIONES	\$0.00	\$0.00
AYUDAS SOCIALES	\$0.00	\$0.00
PENSIONES Y JUBILACIONES	\$0.00	\$0.00
TRANSFERENCIAS A FIDEICOMISOS, MANDATOS Y OTROS ANÁLOGOS	\$0.00	\$0.00
TRANSFERENCIAS A LA SEGURIDAD SOCIAL	\$0.00	\$0.00
DONATIVOS	\$0.00	\$0.00
TRANSFERENCIAS AL EXTERIOR	\$0.00	\$0.00
PARTICIPACIONES	\$0.00	\$0.00
APORTACIONES	\$0.00	\$0.00
CONVENIOS	\$0.00	\$0.00
OTRAS APLICACIONES DE OPERACIÓN	\$0.00	\$33,277.00
FLUJOS NETOS DE EFECTIVO POR ACTIVIDADES DE OPERACIÓN	\$337,288.18	\$228,142.00
<b>FLUJOS DE EFECTIVO DE LAS ACTIVIDADES DE INVERSIÓN</b>		
ORIGEN	\$0.00	\$0.00
BIENES INMUEBLES, INFRAESTRUCTURA Y CONSTRUCCIONES EN PROCESO	\$0.00	\$0.00
BIENES MUEBLES	\$0.00	\$0.00
OTROS ORÍGENES DE INVERSIÓN	\$0.00	\$0.00
APLICACIÓN	\$43,959.00	\$58,479.00
BIENES INMUEBLES, INFRAESTRUCTURA Y CONSTRUCCIONES EN PROCESO	\$0.00	\$0.00
BIENES MUEBLES	\$43,959.00	\$58,479.00
OTRAS APLICACIONES DE INVERSIÓN	\$0.00	\$0.00
FLUJOS NETOS DE EFECTIVO POR ACTIVIDADES DE INVERSIÓN	-\$43,959.00	-\$58,479.00
<b>FLUJO DE EFECTIVO DE LAS ACTIVIDADES DE FINANCIAMIENTO</b>		
ORIGEN	\$0.00	\$0.00
ENDEUDAMIENTO NETO	\$0.00	\$0.00
EXTERNO	\$0.00	\$0.00
INTERNO	\$0.00	\$0.00
OTROS ORÍGENES DE FINANCIAMIENTO	\$0.00	\$0.00
APLICACIÓN	\$0.00	\$0.00
SERVICIOS DE LA DEUDA	\$0.00	\$0.00
INTERNO	\$0.00	\$0.00
EXTERNO	\$0.00	\$0.00
OTRAS APLICACIONES DE FINANCIAMIENTO	\$0.00	\$0.00
FLUJOS NETOS DE EFECTIVO POR ACTIVIDADES DE FINANCIAMIENTO	\$0.00	\$0.00
<b>INCREMENTO/DISMINUCIÓN NETA EN EL EFECTIVO Y EQUIVALENTES AL EFECTIVO</b>	\$293,329.18	\$170,663.00
EFECTIVO Y EQUIVALENTES AL EFECTIVO AL INICIO DEL EJERCICIO	\$54,226.21	\$145,209.00
EFECTIVO Y EQUIVALENTES AL EFECTIVO AL FINAL DEL EJERCICIO	\$347,555.39	\$315,872.00

"Bajo protesta de decir verdad declaramos que los Estados Financieros y sus notas, son razonablemente correctos y son responsabilidad del emisor".

ALDO EDMUNDO ARELLANO PAREDES

GERARDO JUAREZ LOZANO





**MUSEO DE ARTE CONTEMPORÁNEO DE SAN LUIS POTOSÍ**  
**SAN LUIS POTOSÍ**  
**ESTADO DE CAMBIOS EN LA SITUACIÓN FINANCIERA**  
**Del 01/ene/2019 al 31/ago/2019**

	<u>2019</u>	<u>2018</u>	<u>Origen</u>	<u>Aplicación</u>
<b>ACTIVO</b>	<b>\$919,786.38</b>	<b>\$851,218.00</b>		<b>\$68,568.38</b>
<b><u>ACTIVO CIRCULANTE</u></b>	<b>\$348,069.35</b>	<b>\$319,163.00</b>		<b>\$28,906.35</b>
EFFECTIVO Y EQUIVALENTES	\$347,555.39	\$315,872.00		\$31,683.39
DERECHOS A RECIBIR EFECTIVO O EQUIVALENTES	\$513.96	\$3,291.00	\$2,777.04	
DERECHOS A RECIBIR BIENES O SERVICIOS	\$0.00	\$0.00		
INVENTARIOS	\$0.00	\$0.00		
ALMACENES	\$0.00	\$0.00		
ESTIMACIÓN POR PÉRDIDA O DETERIORO DE ACTIVOS CIRCULANTES	\$0.00	\$0.00		
OTROS ACTIVOS CIRCULANTES	\$0.00	\$0.00		
<b><u>ACTIVO NO CIRCULANTE</u></b>	<b>\$571,717.03</b>	<b>\$532,055.00</b>		<b>\$39,662.03</b>
INVERSIONES FINANCIERAS A LARGO PLAZO	\$0.00	\$0.00		
DERECHOS A RECIBIR EFECTIVO O EQUIVALENTES A LARGO PLAZO	\$0.00	\$0.00		
BIENES INMUEBLES, INFRAESTRUCTURA Y CONSTRUCCIONES EN PROCESO	\$0.00	\$0.00		
BIENES MUEBLES	\$487,332.18	\$433,455.00		\$53,877.18
ACTIVOS INTANGIBLES	\$98,600.00	\$98,600.00		
DEPRECIACIÓN, DETERIORO Y AMORTIZACIÓN ACUMULADA DE BIENES	-\$14,215.15	\$0.00	\$14,215.15	
ACTIVOS DIFERIDOS	\$0.00	\$0.00		
ESTIMACIÓN POR PÉRDIDA O DETERIORO DE ACTIVOS NO CIRCULANTES	\$0.00	\$0.00		
OTROS ACTIVOS NO CIRCULANTES	\$0.00	\$0.00		
<b>PASIVO</b>	<b>\$71,413.19</b>	<b>\$304,190.00</b>		<b>\$232,776.81</b>
<b><u>PASIVO CIRCULANTE</u></b>	<b>\$71,413.19</b>	<b>\$304,190.00</b>		<b>\$232,776.81</b>
CUENTAS POR PAGAR A CORTO PLAZO	\$71,413.19	\$304,190.00		\$232,776.81
DOCUMENTOS POR PAGAR A CORTO PLAZO	\$0.00	\$0.00		
PORCIÓN A CORTO PLAZO DE LA DEUDA PÚBLICA A LARGO PLAZO	\$0.00	\$0.00		
TÍTULOS Y VALORES A CORTO PLAZO	\$0.00	\$0.00		
PASIVOS DIFERIDOS A CORTO PLAZO	\$0.00	\$0.00		
FONDOS Y BIENES DE TERCEROS EN GARANTÍA Y/O ADMINISTRACIÓN A CORTO PLAZO	\$0.00	\$0.00		
PROVISIONES A CORTO PLAZO	\$0.00	\$0.00		
OTROS PASIVOS A CORTO PLAZO	\$0.00	\$0.00		
<b><u>PASIVO NO CIRCULANTE</u></b>	<b>\$0.00</b>	<b>\$0.00</b>		
CUENTAS POR PAGAR A LARGO PLAZO	\$0.00	\$0.00		
DOCUMENTOS POR PAGAR A LARGO PLAZO	\$0.00	\$0.00		
DEUDA PÚBLICA A LARGO PLAZO	\$0.00	\$0.00		
PASIVOS DIFERIDOS A LARGO PLAZO	\$0.00	\$0.00		
FONDOS Y BIENES DE TERCEROS EN GARANTÍA Y/O ADMINISTRACIÓN A LARGO PLAZO	\$0.00	\$0.00		

PROVISIONES A LARGO PLAZO

\$0.00

\$0.00

2019

2018

Origen

Aplicación

**HACIENDA PÚBLICA/ PATRIMONIO**

**\$848,373.19**

**\$547,028.00**

**\$301,345.19**

**HACIENDA PÚBLICA/PATRIMONIO CONTRIBUIDO**

**\$0.00**

**\$0.00**

APORTACIONES

\$0.00

\$0.00

DONACIONES DE CAPITAL

\$0.00

\$0.00

ACTUALIZACIÓN DE LA HACIENDA PÚBLICA/PATRIMONIO

\$0.00

\$0.00

**HACIENDA PÚBLICA /PATRIMONIO GENERADO**

**\$848,373.19**

**\$547,028.00**

**\$301,345.19**

RESULTADOS DEL EJERCICIO (AHORRO/ DESAHORRO)

\$257,417.83

\$26,716.00

\$230,701.83

RESULTADOS DE EJERCICIOS ANTERIORES

\$555,205.17

\$520,312.00

\$34,893.17

REVALÚOS

\$0.00

\$0.00

RESERVAS

\$0.00

\$0.00

RECTIFICACIONES DE RESULTADOS DE EJERCICIOS ANTERIORES

\$35,750.19

\$0.00

\$35,750.19

**EXCESO O INSUFICIENCIA EN LA ACTUALIZACIÓN DE LA HACIENDA PÚBLICA/ PATRIMONIO**

**\$0.00**

**\$0.00**

RESULTADO POR POSICIÓN MONETARIA

\$0.00

\$0.00

RESULTADO POR TENENCIA DE ACTIVOS NO MONETARIOS

\$0.00

\$0.00

"Bajo protesta de decir verdad declaramos que los Estados Financieros y sus notas, son razonablemente correctos y son responsabilidad del emisor"

  
ALDO EDMUNDO ARELLANO PAREDES

DIRECTOR GENERAL DEL M.A.C.

  
GERARDO JUAREZ LOZANO

SUBDIRECTOR ADMINISTRATIVO DEL M.A.C.



Usu: Berenice Palacios  
 Rep: rptEstadoAnaliticoDeActivosYPasivos\_R

**MUSEO DE ARTE CONTEMPORÁNEO DE SAN LUIS POTOSÍ**  
**SAN LUIS POTOSÍ**  
**Estado Analítico del Activo**  
**Del 01/ene./2019 al 31/ago./2019**

Fecha y hora de Impresión | 03/sep./2019  
 11:31 a. m.

Concepto	Saldo Inicial 1	Cargos del periodo 2	Abonos del periodo 3	Saldo Final 4(1+2-3)	Variación del Periodo (4-1)
<b>ACTIVO</b>	<b>\$590,921.10</b>	<b>\$4,979,509.68</b>	<b>\$4,650,544.40</b>	<b>\$919,786.38</b>	<b>\$328,965.28</b>
<b>ACTIVO CIRCULANTE</b>	<b>\$63,063.07</b>	<b>\$4,935,550.68</b>	<b>\$4,650,544.40</b>	<b>\$348,069.35</b>	<b>\$285,006.28</b>
EFECTIVO Y EQUIVALENTES	\$54,226.21	\$2,470,747.47	\$2,177,418.29	\$347,555.39	\$293,329.18
DERECHOS A RECIBIR EFECTIVO O EQUIVALENTES	\$8,836.86	\$2,459,003.21	\$2,467,326.11	\$513.96	<b>-\$8,322.90</b>
DERECHOS A RECIBIR BIENES O SERVICIOS	\$0.00	\$5,800.00	\$5,800.00	\$0.00	\$0.00
INVENTARIOS	\$0.00	\$0.00	\$0.00	\$0.00	\$0.00
ALMACENES	\$0.00	\$0.00	\$0.00	\$0.00	\$0.00
ESTIMACIÓN POR PÉRDIDA O DETERIORO DE ACTIVOS CIRCULANTES	\$0.00	\$0.00	\$0.00	\$0.00	\$0.00
OTROS ACTIVOS CIRCULANTES	\$0.00	\$0.00	\$0.00	\$0.00	\$0.00
<b>ACTIVO NO CIRCULANTE</b>	<b>\$527,758.03</b>	<b>\$43,959.00</b>	<b>\$0.00</b>	<b>\$571,717.03</b>	<b>\$43,959.00</b>
INVERSIONES FINANCIERAS A LARGO PLAZO	\$0.00	\$0.00	\$0.00	\$0.00	\$0.00
DERECHOS A RECIBIR EFECTIVO O EQUIVALENTES A LARGO PLAZO	\$0.00	\$0.00	\$0.00	\$0.00	\$0.00
BIENES INMUEBLES, INFRAESTRUCTURA Y CONSTRUCCIONES EN PROCESO	\$0.00	\$0.00	\$0.00	\$0.00	\$0.00
BIENES MUEBLES	\$443,373.18	\$43,959.00	\$0.00	\$487,332.18	\$43,959.00
ACTIVOS INTANGIBLES	\$98,600.00	\$0.00	\$0.00	\$98,600.00	\$0.00
DEPRECIACIÓN, DETERIORO Y AMORTIZACIÓN ACUMULADA DE BIENES	<b>-\$14,215.15</b>	\$0.00	\$0.00	<b>-\$14,215.15</b>	\$0.00
ACTIVOS DIFERIDOS	\$0.00	\$0.00	\$0.00	\$0.00	\$0.00
ESTIMACIÓN POR PÉRDIDA O DETERIORO DE ACTIVOS NO CIRCULANTES	\$0.00	\$0.00	\$0.00	\$0.00	\$0.00
OTROS ACTIVOS NO CIRCULANTES	\$0.00	\$0.00	\$0.00	\$0.00	\$0.00





Usu: Berenice Palacios  
Rep: rptEstadoAnaliticoDeActivosYPasivos\_R


MUSEO DE ARTE CONTEMPORÁNEO DE SAN LUIS POTOSÍ  
SAN LUIS POTOSÍ  
Estado Analítico del Activo  
Del 01/ene./2019 al 31/ago./2019

Fecha y hora de Impresión | 03/sep./2019  
11:31 a. m.

Concepto	Saldo Inicial 1	Cargos del periodo 2	Abonos del periodo 3	Saldo Final 4(1+2-3)	Variación del Periodo (4-1)
----------	--------------------	----------------------------	----------------------------	-------------------------	-----------------------------------

"Bajo protesta de decir verdad declaramos que los Estados Financieros y sus notas, son razonablemente correctos y son responsabilidad del emisor".

  
ALDO EDMUNDO ARELLANO PAREDES  
DIRECTOR GENERAL DEL M.A.C.

  
GERARDO JUAREZ LOZANO  
SUBDIRECTOR ADMINISTRATIVO DEL M.A.C.



Usu: Berenice Palacios  
Rep: rptEstadoAnaliticoDeudaYPasivos

# MUSEO DE ARTE CONTEMPORÁNEO DE SAN LUIS POTOSÍ SAN LUIS POTOSÍ

Estado Analítico de la Deuda y Otros Pasivos  
Del 01/ene./2019 Al 31/ago./2019

Fecha y hora de Impresión | 03/sep./2019  
11:33 a. m.



Denominación de las Deudas	Moneda de Contratación	Institución o País Acreedor	Saldo Inicial del Periodo	Saldo Final del Periodo
<b>DEUDA PÚBLICA</b>				
<b>Corto Plazo</b>				
<b>Deuda Interna</b>				
Instituciones de Crédito	Peso	México	\$0.00	\$0.00
Títulos y Valores	Peso	México	\$0.00	\$0.00
Arrendamientos Financieros	Peso	México	\$0.00	\$0.00
<b>Deuda Externa</b>				
Organismos Financieros Internacionales	Peso	México	\$0.00	\$0.00
Deuda Bilateral	Peso	México	\$0.00	\$0.00
Títulos y Valores	Peso	México	\$0.00	\$0.00
Arrendamientos Financieros	Peso	México	\$0.00	\$0.00
Subtotal Corto Plazo	Peso	México	\$0.00	\$0.00
<b>Largo Plazo</b>				
<b>Deuda Interna</b>				
Instituciones de Crédito	Peso	México	\$0.00	\$0.00
Títulos y Valores	Peso	México	\$0.00	\$0.00
Arrendamientos Financieros	Peso	México	\$0.00	\$0.00
<b>Deuda Externa</b>				
Organismos Financieros Internacionales	Peso	México	\$0.00	\$0.00
Deuda Bilateral	Peso	México	\$0.00	\$0.00
Títulos y Valores	Peso	México	\$0.00	\$0.00
Arrendamientos Financieros	Peso	México	\$0.00	\$0.00
Subtotal Largo Plazo	Peso	México	\$0.00	\$0.00
Otros Pasivos	Peso	México	\$0.00	\$71,413.19
<b>Total Deuda y Otros Pasivos</b>	<b>Peso</b>	<b>México</b>	<b>\$0.00</b>	<b>\$71,413.19</b>



Usu: Berenice Palacios  
Rep: rptEstadoAnaliticoDeudaYPasivos

MUSEO DE ARTE CONTEMPORÁNEO DE SAN LUIS POTOSÍ  
SAN LUIS POTOSÍ  
Estado Analítico de la Deuda y Otros Pasivos  
Del 01/ene./2019 Al 31/ago./2019

Fecha y hora de Impresión | 03/sep./2019 11:33 a. m.

Denominación de las Deudas	Moneda de Contratación	Institución o País Acreedor	Saldo Inicial del Periodo	Saldo Final del Periodo
<b>DEUDA PÚBLICA</b>				
"Bajo protesta de decir verdad declaramos que los Estados Financieros y sus notas, son razonablemente correctos y son responsabilidad del emisor".				
 ALDO EDMUNDO ARELLANO PAREDES DIRECTOR GENERAL DEL M.A.C.		 GERARDO JUAREZ LOZANO SUBDIRECTOR ADMINISTRATIVO DEL M.A.C.		



## Notas a los Estados Financieros Al 31 de agosto de 2019

Con el propósito de dar cumplimiento a los artículos 46 y 49 de la Ley General de Contabilidad Gubernamental (LGCG), así como también a la normatividad emitida por el Consejo Nacional de Armonización Contable (CONAC). Se presentan las notas que forman parte de los Estados Financieros del Museo de Arte Contemporáneo de San Luis Potosí; las cuales fueron elaboradas al 31 de agosto de 2019 e incluyen la información financiera, presupuestaria y programática del ejercicio 2019, con la finalidad de que la información sea de mayor utilidad para los usuarios. Los tres tipos de notas que acompañan a los Estados Financieros, son:

- a) Notas de Gestión Administrativa,
- b) Notas de Desglose y
- c) Notas de Memoria.

### **1. Notas de Gestión Administrativa**

#### Nota 1. Introducción

Las notas de gestión administrativa, revelan el contexto de los aspectos económico financieros más relevantes que influyen en las decisiones del período, y que fueron considerados en la elaboración de los estados financieros, con la finalidad de tener una mejor comprensión de los mismos y de las características particulares que los afectan o pudieran afectar en períodos posteriores.

#### Nota 2. Autorización e Historia

El Museo de Arte Contemporáneo de San Luis Potosí (MAC) se crea como un organismo descentralizado del Poder Ejecutivo del Estado Libre y Soberano de San Luis Potosí, sectorizado en la Secretaría de Cultura, con personalidad jurídica y patrimonios propios, cuyo objeto será investigar, exhibir, rescatar, conservar, resguardar, custodiar, promover y difundir el arte contemporáneo en todas sus manifestaciones.

El museo tributará conforme al Título III de Régimen de las Personas Morales con Fines No Lucrativos

Actualmente este organismo tiene las siguientes consideraciones fiscales

- Entero de retenciones ISR por sueldos y salarios e ingresos asimilables a salarios,
- Entero de retenciones ISR por servicios profesionales,
- Entero de retenciones ISR por arrendamiento.



## Estructura Organizacional Básica:

### 1. Secretaría de Cultura

#### 1.1. Dirección General

##### 1.1.1. Subdirección Administrativa

- 1.1.1.1.1. Museografía
- 1.1.1.1.2. Diseño
- 1.1.1.1.3. Relaciones Públicas y Servicios Educativos
- 1.1.1.1.4. Documentación y registro
- 1.1.1.1.5. Seguridad y Mantenimiento
- 1.1.1.1.6. Contabilidad

### Nota 3. Bases de preparación de los Estados Financieros

Los presentes estados financieros fueron preparados de acuerdo con las reglas de Contabilidad Gubernamental autorizadas por la Secretaría de Hacienda y Crédito Público, a través del Consejo Nacional de Armonización Contable en sus Postulados Básicos, sus marcos conceptuales dentro de los lineamientos publicados por el CONAC, así como también de la Ley General de Contabilidad Gubernamental, la Ley de Presupuesto, Contabilidad y Gasto Público de San Luis Potosí y su reglamento, la Ley de Ingresos y el Presupuesto de Egresos para el presente ejercicio.

### Nota 4. Características del Sistema Automatizado de Administración y Contabilidad Gubernamental .Net (SAACG.NET)

La información contable ha sido preparada con el Sistema Automatizado de Administración y Contabilidad Gubernamental (SAACG.Net) el cual cumple con las siguientes características

- Atiende la normatividad emitida por el **CONAC**.
- Integra en el proceso administrativo los momentos contables del ingreso y el egreso aplicando un enfoque de gestión.
- Integra un control presupuestario con sus clasificadores correspondientes.
- Sistema de Ingresos simplificado.
- Sistema de Adquisiciones / Compras.
- Cuenta con un control para la tesorería con órdenes de pago y elaboración de cheques.
- Posee un control de seguridad de acceso con usuarios, perfiles y permisos.
- Cuenta con reportes de estados financieros armonizados con la **LGCG**.

Nota 5. Políticas de Contabilidad significativas

- Los ingresos del Museo de Arte Contemporáneo provienen de Secretaría de Finanzas, para sufragar los gastos de operación e inversión, conforme al presupuesto autorizado en cada ejercicio fiscal.
- Los registros contables se llevan con base acumulativa.
- La contabilización de las transacciones de gasto se hace conforme a la fecha de su realización, independiente de la de su pago, y la del ingreso se registrará cuando exista jurídicamente el derecho de cobro.
- Los estados financieros han sido preparados sobre la base de costo histórico; por lo tanto, no se reconocen los efectos de la inflación.

2. Notas De Desglose

2.1 Notas al estado de situación financiera

El estado de Situación financiera muestra el origen y la aplicación de los recursos a una fecha correspondiente, refleja los bienes y derechos clasificados en rubros de acuerdo a su disponibilidad al igual que sus obligaciones o compromisos, agrupándolos con relación a su exigibilidad, y la hacienda pública.

Efectivo y equivalentes

Comprende principalmente depósitos bancarios en cuentas de cheques en moneda nacional fácilmente convertibles a efectivo, aperturadas en los bancos BBVA Bancomer, en donde se depositan los Ingresos Propios y BANORTE se utiliza para la recepción del Subsidio para los Gastos de Operación y el pago de los Gastos Operativos del Organismo.

Caja chica se utiliza para efecto de cubrir los gastos menores de operación en ciertas áreas.

Los saldos se desglosan de la siguiente manera:

a) Efectivo.....	0.00
El saldo en la cuenta de Efectivo se integra por: Caja Chica, se cancela con la comprobación de gastos realizados bajo este concepto.	
b) Bancos/Tesorería	\$ 347,555.39
El saldo de bancos se integra de la siguiente manera: 1112-01-001 Bancomer 0168016186...\$ 44,790.78 1112-02-001 Banorte 0606998277.....\$ 302,764.61	



Derechos a recibir o equivalentes

Integrado principalmente el valor a cargo de terceros y a favor de la entidad, por concepto de: Deudores Diversos por entrega de efectivo por percepción de Gastos por Comprobar.

c) Deudores diversos por cobrar a corto plazo.....		\$ 513.96
1123-001 David Gerardo García Reséndiz.....	\$ 471.93	
1123-004 Marco Antonio Cuautli Peña.....	\$ - .07	
1123-007 Gerardo Juárez Lozano.....	\$ 42.10	
El saldo en deudores se cancela con la comprobación de viáticos (facturas, recibos, etc.) en caso de que comprueben menos de lo que se les entregó deberán reintegrar a la cuenta de Banorte la diferencia.		

Derechos a recibir bienes o servicios

Representa los anticipos entregados previo a la recepción parcial o total de bienes o prestación de servicios, que serán exigibles en un plazo menor o igual a doce meses.

d) Anticipo a Proveedores por adquisición de bienes y prestación de servicios a corto plazo.....		\$ 0.00
El saldo en anticipo a proveedores se cancela cuando se obtenga la factura del bien o prestación de servicios.		

Bienes Inmuebles

Las inversiones en activo fijo se registran a su costo histórico de adquisición, que comprende el valor según factura y demás erogaciones necesarias para colocarlos en condiciones de utilización.

e) Bienes muebles.....		\$ 487,332.18
El saldo en la cuenta se integra por:		
1241 Mobiliario y equipo de administración.....	\$ 408,628.19	
1242 Mobiliario y equipo educacional y recreativo...	\$ 43,903.99	
1247 Colecciones y obras de arte y objetos valiosos.	\$ 34,800.00	

Activos Intangibles

Bienes de carácter no monetario y sin apariencia física

f) Activos intangibles.....	\$ 98,600.00
El saldo en la cuenta se integra por:	
1251 Software.....\$ 98,600.00	

Cuentas por Pagar a Corto Plazo

El pasivo circulante se integra de Servicios Personales, adeudos a Proveedores y por Retenciones y Contribuciones derivadas principalmente del ISR a cargo del personal y honorarios profesionales.

g) Cuentas por pagar a corto plazo.....	\$ 71,413.19
El saldo en la cuenta se integra por:	
2112 Proveedores por pagar a Corto Plazo.....\$ 57,603.45	
2117 Retenciones y contribuciones por pagar a C.P. \$ 13,809.74	

Hacienda Pública/ Patrimonio Generado

El rubro de Hacienda/Patrimonio asciende a \$ 848,373.19 pesos, de los cuales el importe de \$ 257,417.83 pesos corresponde al Resultado de Ahorro/ Desahorro del Ejercicio; el importe de \$ 555,205.17 pesos corresponde a Resultado de Ejercicios Anteriores y una rectificación de ejercicios anteriores por \$ 35,750.19 pesos.

**2.2 Notas al estado de Actividades**

El estado de Actividades muestra el resultado de las operaciones de ingresos y gastos del organismo que se informa, clasificando los ingresos y gastos, de acuerdo a los criterios del Clasificador de Rubro de Ingresos y al Clasificador por Objeto del Gasto, reflejando al 31 de agosto del ejercicio fiscal 2019 un Ahorro de \$ 257,417.83 pesos.

Ingresos de la Gestión

Los ingresos devengados reflejados en el Estado de Actividades ascienden a \$ 2,340,871.93 pesos, los cuales se integran de la siguiente forma:

h) Total, ingresos y otros beneficios.....	\$ 2,340,871.93
Se integra por:	
Derechos.....	\$ 30,220.00
Productos.....	\$ 16,000.00
Transferencias, asignaciones, subsidios y subvenciones, y pensiones y jubilaciones.....	\$ 2,294,651.23
El rubro de Productos se integra por la Concesión de renta de espacios dentro del MAC	

#### Gastos y Otras Pérdidas

Los gastos ascendieron a \$ 2,083,453.40 pesos, los cuales se integran por Capitulo del Gasto de la siguiente forma:

i) Gastos de Funcionamiento.....	\$ 2,082,600.07
Se integra por:	
Servicios Personales.....	\$ 752,221.06
Materiales y Suministros.....	\$ 106,887.37
Servicios Generales.....	\$ 1,223,491.64
j) Otros Gastos y pérdidas extraordinarias.....	\$ 853.33
Se integra por:	
Otros Gastos.....	\$ 853.33

### **2.3 Estado de Variaciones de la Hacienda/Pública**

El estado de Variaciones de la Hacienda Pública/ Patrimonio indica la variación neta realizada en el Patrimonio de la Entidad, derivada principalmente de resultados positivos obtenidos y por los incrementos o decrementos realizados al patrimonio.

El concepto de Hacienda Pública/Patrimonio Generado Neto 2018, por el importe de \$ 520,312.00, refleja los resultados acumulados de ejercicios anteriores de la Entidad

El concepto de Resultado del Ejercicio (Ahorro/Desahorro) de 2019 se encuentran integrados por \$ 257,417.83 pesos.



#### **2.4 Estado de Flujo de Efectivo**

El estado de Flujo de efectivo del 01 de enero al 31 de agosto de 2019, muestra en el rubro de Flujos netos de efectivo por actividades de operación un importe de \$ 337,288.18, así como en el rubro de Efectivo y Equivalentes de Efectivo al Inicio del Ejercicio un importe de \$ 54,226.21 pesos y al final del periodo un importe por \$ 347,555.39 pesos, dando como resultado la cantidad de \$ 293,329.18 en el rubro de Incremento/Disminución Neta en el Efectivo y Equivalentes al Efectivo.

### **3. Notas de Memoria (Cuentas de orden)**

#### **3.1 Estado analítico de Ingresos Presupuestales**

El estado Analítico de los Ingresos Presupuestales se formuló de acuerdo a la clasificación indicada en las notas de memoria de los Estado Financieros emitidos por el CONAC.

Para el presente ejercicio se aprobó Presupuesto de Ingresos de \$ 5,114,918.56, los cuales se integran por \$ 82,400.00 bajo el concepto de Derechos, \$ 24,000.00 por el concepto de Productos y \$ 5,008,518.56 por el concepto de Transferencias, Asignaciones, subsidios y Subvenciones.

Al 31 de agosto de 2019 se tienen ingresos recaudados por \$ 2,340,871.23 pesos, que corresponden a \$ 30,220.00 por el concepto de Derechos, \$ 16,000.00 bajo el rubro de Productos y \$ 2,294,651.23 por Transferencias.


#### **3.2 Estado del Ejercicio del Presupuesto de Egresos por Capítulo de Gasto**

El estado Analítico de los Egresos Presupuestales se formuló de acuerdo a la clasificación indicada de las notas de memoria emitidas por el CONAC.

El Estado Del Ejercicio Del Presupuesto De Egresos, refleja un Presupuesto Original Aprobado por \$ 5,114,918.56 pesos, se hace una ampliación al presupuesto de \$ 63,063.00 ya que al inicio del año se tenía este presupuesto disponible del ejercicio 2018 mismo que ya fue aplicado para gastos del 2019.

El presupuesto de egresos devengado al cierre del periodo es de \$ 2,126,559.07 pesos, un presupuesto sin devengar de \$ 3,051,422.49 pesos; presupuesto ejercido de \$ 2,068,955.62 y un presupuesto pagado de \$ 2,068,955.62 pesos.

“Bajo protesta de decir la verdad, declaramos que los Estados Financieros y sus notas, son razonablemente correctos y son responsabilidad del emisor”



**ALDO EDMUNDO ARELLANO PAREDES**  
**DIRECTOR GENERAL**  
**MUSEO DE ARTE CONTEMPORÁNEO**



**GERARDO JUAREZ LOZANO**  
**SUBDIRECTOR ADMINISTRATIVO**  
**MUSEO DE ARTE CONTEMPORÁNEO**



MUSEO DE ARTE CONTEMPORÁNEO DE SAN LUIS POTOSÍ  
SAN LUIS POTOSÍ

Informe de Pasivos Contingentes  
al 31/ago./2019

Usu: Berenice Palacios  
Rep: rptPasivosContingentes

Fecha y hora de Impresión | 03/sep./2019  
11:36 a. m.

"En cumplimiento a lo dispuesto en los artículos 46, fracción I, inciso d, y 52 de la Ley General de Contabilidad Gubernamental, y de conformidad con lo establecido en el capítulo VII, numeral III, inciso g) del Manual de Contabilidad Gubernamental emitido por el CONAC, el ente público informa lo siguiente:"

NO APLICA

"Bajo protesta de decir verdad declaramos que los Estados Financieros y sus notas, son razonablemente correctos y son responsabilidad del emisor".

ALDO EDMUNDO ARELLANO PAREDES

DIRECTOR GENERAL DEL M.A.C.

GERARDO JUAREZ LOZANO

SUBDIRECTOR ADMINISTRATIVO DEL M.A.C.





MUSEO DE ARTE CONTEMPORÁNEO DE SAN LUIS POTOSÍ  
SAN LUIS POTOSÍ

Estado Analítico de Ingresos  
Del 01/ene./2019 Al 31/ago./2019

Fecha y hora de Impresión | 03/sep./2019  
11:41 a. m.

Usu: Berenice Palacios  
Rep: rptEstadoPresupuestoIngresosRB\_CP\_2019

Rubros de los Ingresos	Ingreso					Diferencia (6=5-1)
	Estimado (1)	Ampliaciones / (Reducciones) (2)	Modificado (3=1+2)	Devengados (4)	Recaudado (5)	
IMPUESTOS	\$0.00	\$0.00	\$0.00	\$0.00	\$0.00	0.00
CUOTAS Y APORTACIONES DE SEGURIDAD SOCIAL	\$0.00	\$0.00	\$0.00	\$0.00	\$0.00	0.00
CONTRIBUCIONES DE MEJORAS	\$0.00	\$0.00	\$0.00	\$0.00	\$0.00	0.00
DERECHOS	\$82,400.00	\$0.00	\$82,400.00	\$30,220.00	\$30,220.00	-52,180.00
PRODUCTOS	\$24,000.00	\$0.00	\$24,000.00	\$16,000.00	\$16,000.00	-8,000.00
APROVECHAMIENTOS	\$0.00	\$0.00	\$0.00	\$0.00	\$0.00	0.00
INGRESOS POR VENTA DE BIENES, PRESTACIÓN DE SERVICIOS Y PARTICIPACIONES, APORTACIONES, CONVENIOS, INCENTIVOS DI	\$0.00	\$0.00	\$0.00	\$0.00	\$0.00	0.00
TRANSFERENCIAS, ASIGNACIONES, SUBSIDIOS Y SUBVENCIONES	\$5,008,518.56	\$0.00	\$5,008,518.56	\$2,294,651.23	\$2,294,651.23	-2,713,867.33
INGRESOS DERIVADOS DE FINANCIAMIENTOS	\$0.00	\$0.00	\$0.00	\$0.00	\$0.00	0.00
<b>Total</b>	<b>\$5,114,918.56</b>	<b>\$0.00</b>	<b>\$5,114,918.56</b>	<b>\$2,340,871.23</b>	<b>\$2,340,871.23</b>	
<b>Ingresos Excedentes</b>						<b>-2,774,047.33</b>

Estado Analítico de Ingresos por Fuente de Financiamiento	Ingreso					Diferencia (6=5-1)
	Estimado (1)	Ampliaciones / (Reducciones) (2)	Modificado (3=1+2)	Devengados (4)	Recaudado (5)	

**Ingresos del Poder Ejecutivo Federal o Estatal y de los Municipios**

IMPUESTOS	\$0.00	\$0.00	\$0.00	\$0.00	\$0.00	0.00
CUOTAS Y APORTACIONES DE SEGURIDAD SOCIAL	\$0.00	\$0.00	\$0.00	\$0.00	\$0.00	0.00
CONTRIBUCIONES DE MEJORAS	\$0.00	\$0.00	\$0.00	\$0.00	\$0.00	0.00
DERECHOS	\$82,400.00	\$0.00	\$82,400.00	\$30,220.00	\$30,220.00	-52,180.00
PRODUCTOS	\$24,000.00	\$0.00	\$24,000.00	\$16,000.00	\$16,000.00	-8,000.00
APROVECHAMIENTOS	\$0.00	\$0.00	\$0.00	\$0.00	\$0.00	0.00
PARTICIPACIONES, APORTACIONES, CONVENIOS, INCENTIVOS	\$0.00	\$0.00	\$0.00	\$0.00	\$0.00	0.00
TRANSFERENCIAS, ASIGNACIONES, SUBSIDIOS Y SUBVENCION	\$5,008,518.56	\$0.00	\$5,008,518.56	\$2,294,651.23	\$2,294,651.23	-2,713,867.33

**Ingresos de los Entes Públicos de los Poderes Legislativo y Judicial, de los Órganos Autónomos y del Sector Paraestatal o Paramunicipal, así como de las Empresas Productivas del Estado**

CUOTAS Y APORTACIONES DE SEGURIDAD SOCIAL	\$0.00	\$0.00	\$0.00	\$0.00	\$0.00	0.00
PRODUCTOS	\$0.00	\$0.00	\$0.00	\$0.00	\$0.00	0.00
INGRESOS POR VENTA DE BIENES, PRESTACIÓN DE SERVICIOS	\$0.00	\$0.00	\$0.00	\$0.00	\$0.00	0.00
TRANSFERENCIAS, ASIGNACIONES, SUBSIDIOS Y SUBVENCION	\$0.00	\$0.00	\$0.00	\$0.00	\$0.00	0.00

**Ingresos Derivados de Financiamiento**

INGRESOS DERIVADOS DE FINANCIAMIENTOS	\$0.00	\$0.00	\$0.00	\$0.00	\$0.00	0.00
---------------------------------------	--------	--------	--------	--------	--------	------

<b>Total</b>	<b>\$5,114,918.56</b>	<b>\$0.00</b>	<b>\$5,114,918.56</b>	<b>\$2,340,871.23</b>	<b>\$2,340,871.23</b>	
<b>Ingresos Excedentes</b>						<b>-2,774,047.33</b>




Usu: Berenice Palacios  
Rep: rptEstadoPresupuestoIngresosRB\_CP\_2019

**MUSEO DE ARTE CONTEMPORÁNEO DE SAN LUIS POTOSÍ**  
**SAN LUIS POTOSÍ**

**Estado Analítico de Ingresos**  
**Del 01/ene./2019 Al 31/ago./2019**


Fecha y 03/sep./2019

hora de Impresión 11:41 a. m.



---

ALDO EDMUNDO ARELLANO PAREDES  
DIRECTOR GENERAL DEL M.A.C.



---

GERARDO JUAREZ LOZANO  
SUBDIRECTOR ADMINISTRATIVO DEL M.A.C.



MUSEO DE ARTE CONTEMPORÁNEO DE SAN LUIS POTOSÍ  
SAN LUIS POTOSÍ

Estado Analítico del Ejercicio Presupuesto de Egresos

Usu: Berenice Palacios  
Rep: rptEstadoPresupuestoEgresos\_UA3

Clasificación Administrativa  
Del 01/ene./2019 Al 31/ago./2019

Fecha y hora de Impresión | 03/sep./2019  
11:43 a. m.

Concepto	Egresos					Subejercicio 6 = ( 3 - 4 )
	Aprobado 1	Ampliaciones / (Reducciones) 2	Modificado 3=(1+2)	Devengado 4	Pagado 5	
<b>Sin Ramo/Dependencia</b>						
MUSEO DE ARTE CONTEMPORANEO DE SAN LUIS POTOS	\$5,114,918.56	\$63,063.00	\$5,177,981.56	\$2,126,559.07	\$2,068,955.62	\$3,051,422.49
<b>Sin Ramo/Dependencia</b>	<b>\$5,114,918.56</b>	<b>\$63,063.00</b>	<b>\$5,177,981.56</b>	<b>\$2,126,559.07</b>	<b>\$2,068,955.62</b>	<b>\$3,051,422.49</b>
<b>Total Final</b>	<b>\$5,114,918.56</b>	<b>\$63,063.00</b>	<b>\$5,177,981.56</b>	<b>\$2,126,559.07</b>	<b>\$2,068,955.62</b>	<b>\$3,051,422.49</b>

ALDO EDMUNDO ARELLANO PAREDES  
DIRECTOR GENERAL DEL M.A.C.

GERARDO JUÁREZ LOZANO  
SUBDIRECTOR ADMINISTRATIVO DEL M.A.C.





MUSEO DE ARTE CONTEMPORÁNEO DE SAN LUIS POTOSÍ  
SAN LUIS POTOSÍ

Estado Analítico del Ejercicio Presupuesto de Egresos

Del 01/ene./2019 Al 31/ago./2019

Clasificación Administrativa - Sector Paraestatal

Concepto	Aprobado 1	Ampliaciones / (Reducciones) 2	Modificado 3=(1+2)	Devengado 4	Pagado 5	Subejercicio
<b>TOTAL DEL GASTO</b>	\$0.00	\$0.00	\$0.00	\$0.00	\$0.00	\$0.00
ENTIDADES PARAESTATALES Y FIDEICOMISOS NO EMPRESARIALES Y NO FINANCIEROS	\$0.00	\$0.00	\$0.00	\$0.00	\$0.00	\$0.00
ENTIDADES PARAESTATALES EMPRESARIALES NO FINANCIERAS CON PARTICIPACION ESTATAL MAYORITARIA	\$0.00	\$0.00	\$0.00	\$0.00	\$0.00	\$0.00
FIDEICOMISOS EMPRESARIALES NO FINANCIEROS CON PARTICIPACIÓN ESTATAL MAYORITARIA						
ENTIDADES PARAESTATALES EMPRESARIALES FINANCIERAS MONETARIAS CON PARTICIPACION ESTATAL MAYORITARIA	\$0.00	\$0.00	\$0.00	\$0.00	\$0.00	\$0.00
ENTIDADES PARAESTATALES EMPRESARIALES FINANCIERAS NO MONETARIAS CON PARTICIPACION ESTATAL MAYORITARIA	\$0.00	\$0.00	\$0.00	\$0.00	\$0.00	\$0.00
FIDEICOMISOS FINANCIEROS PUBLICOS CON PARTICIPACION ESTATAL MAYORITARIA	\$0.00	\$0.00	\$0.00	\$0.00	\$0.00	\$0.00

NO APLICA



ALDO EDMUNDO ARELLANO PAREDES  
DIRECTOR GENERAL DEL M.A.C.



GERARDO JUAREZ LOZANO  
SUBDIRECTOR ADMINISTRATIVO DEL M.A.C.



# MUSEO DE ARTE CONTEMPORÁNEO DE SAN LUIS POTOSÍ SAN LUIS POTOSÍ

Estado Analítico del Ejercicio Presupuesto de Egresos

Del 01/ene./2019 Al 31/ago./2019

Clasificación Administrativa - Orden de Gobierno

Concepto	Aprobado 1	Ampliaciones / (Reducciones) 2	Modificado 3=(1+2)	Devengado 4	Pagado 5	Subejercicio
<b>TOTAL DEL GASTO</b>	\$0.00	\$0.00	\$0.00	\$0.00	\$0.00	\$0.00
PODER EJECUTIVO						\$0.00
PODER LEGISLATIVO						\$0.00
PODER JUDICIAL	\$0.00	\$0.00	\$0.00	\$0.00	\$0.00	\$0.00
ORGANOS AUTÓNOMOS	\$0.00	\$0.00	\$0.00	\$0.00	\$0.00	\$0.00

**NO APLICA**

ALDO EDMUNDO ARELLANO PAREDES  
DIRECTOR GENERAL DEL M.A.C.

GERARDO JUÁREZ LOZANO  
SUBDIRECTOR ADMINISTRATIVO DEL M.A.C.



MUSEO DE ARTE CONTEMPORÁNEO DE SAN LUIS POTOSÍ  
SAN LUIS POTOSÍ

Estado Analítico del Ejercicio Presupuesto de Egresos

Clasificación Económica (por Tipo de Gasto)

Del 01/ene./2019 Al 31/ago./2019

Fecha y 03/sep./2019

hora de Impresión 11:42 a. m.

Usu: Berenice Palacios  
Rep: rptEstadoPresupuestoEgresos\_CL2

Concepto	Egresos					Subejercicio
	Aprobado	Ampliaciones / (Reducciones)	Modificado	Devengado	Pagado	
1 Gasto Corriente	\$5,059,918.56	\$63,063.00	\$5,122,981.56	\$2,082,600.07	\$2,024,996.62	\$3,040,381.49
2 Gasto de Capital	\$55,000.00	\$0.00	\$55,000.00	\$43,959.00	\$43,959.00	\$11,041.00
3 Amortización de la deuda y disminución de pasivos	\$0.00	\$0.00	\$0.00	\$0.00	\$0.00	\$0.00
4 Pensiones y Jubilaciones	\$0.00	\$0.00	\$0.00	\$0.00	\$0.00	\$0.00
5 Participaciones	\$0.00	\$0.00	\$0.00	\$0.00	\$0.00	\$0.00
<b>Total</b>	<b>\$5,114,918.56</b>	<b>\$63,063.00</b>	<b>\$5,177,981.56</b>	<b>\$2,126,559.07</b>	<b>\$2,068,955.62</b>	<b>\$3,051,422.49</b>

  
ALDO EDMUNDO ARELLANO PAREDES

DIRECTOR GENERAL DEL M.A.C.

  
GERARDO JUAREZ LOZANO

SUBDIRECTOR ADMINISTRATIVO DEL M.A.C.





MUSEO DE ARTE CONTEMPORÁNEO DE SAN LUIS POTOSÍ  
SAN LUIS POTOSÍ

Estado Analítico del Ejercicio Presupuesto de Egresos  
Clasificación por Objeto del Gasto (Capítulo y Concepto)

Usu: Berenice Palacios  
Rep: rptEstadoPresupuestoEgresos\_CP\_CTO

Fecha y hora de Impresión | 03/sep./2019  
11:41 a. m.

Del 01/ene./2019 Al 31/ago./2019

Concepto	Egresos					Subejercicio 6 = ( 3 - 4 )
	Aprobado 1	Ampliaciones / (Reducciones) 2	Modificado 3=(1+2)	Devengado 4	Pagado 5	
<b>SERVICIOS PERSONALES</b>	<b>\$2,904,541.69</b>	<b>\$0.00</b>	<b>\$2,904,541.69</b>	<b>\$752,221.06</b>	<b>\$752,221.06</b>	<b>\$2,152,320.63</b>
REMUNERACIONES AL PERSONAL DE CARÁCTER PERMANEN	\$1,566,541.69	\$0.00	\$1,566,541.69	\$0.00	\$0.00	\$1,566,541.69
REMUNERACIONES AL PERSONAL DE CARÁCTER TRANSITOR	\$1,338,000.00	\$0.00	\$1,338,000.00	\$752,221.06	\$752,221.06	\$585,778.94
REMUNERACIONES ADICIONALES Y ESPECIALES	\$0.00	\$0.00	\$0.00	\$0.00	\$0.00	\$0.00
SEGURIDAD SOCIAL	\$0.00	\$0.00	\$0.00	\$0.00	\$0.00	\$0.00
OTRAS PRESTACIONES SOCIALES Y ECONÓMICAS	\$0.00	\$0.00	\$0.00	\$0.00	\$0.00	\$0.00
PREVISIONES	\$0.00	\$0.00	\$0.00	\$0.00	\$0.00	\$0.00
PAGO DE ESTÍMULOS A SERVIDORES PÚBLICOS	\$0.00	\$0.00	\$0.00	\$0.00	\$0.00	\$0.00
<b>MATERIALES Y SUMINISTROS</b>	<b>\$135,380.00</b>	<b>\$5,427.53</b>	<b>\$140,807.53</b>	<b>\$106,887.37</b>	<b>\$106,887.37</b>	<b>\$33,920.16</b>
MATERIALES DE ADMINISTRACIÓN, EMISIÓN DE DOCUMENTO	\$48,500.00	\$2,770.74	\$52,270.74	\$36,003.99	\$36,003.99	\$16,266.75
ALIMENTOS Y UTENSILIOS	\$17,000.00	\$1,536.79	\$18,536.79	\$17,616.37	\$17,616.37	\$920.42
MATERIAS PRIMAS Y MATERIALES DE PRODUCCIÓN Y COME	\$15,000.00	\$0.00	\$15,000.00	\$8,282.40	\$8,282.40	\$6,717.60
MATERIALES Y ARTÍCULOS DE CONSTRUCCIÓN Y DE REPARA	\$32,000.00	\$560.00	\$32,560.00	\$25,459.32	\$25,459.32	\$7,100.68
PRODUCTOS QUÍMICOS, FARMACÉUTICOS Y DE LABORATORI	\$3,500.00	\$0.00	\$3,500.00	\$2,763.71	\$2,763.71	\$736.29
COMBUSTIBLES, LUBRICANTES Y ADITIVOS	\$500.00	\$0.00	\$500.00	\$200.00	\$200.00	\$300.00
VESTUARIO, BLANCOS, PRENDAS DE PROTECCIÓN Y ARTÍCULO	\$3,000.00	\$0.00	\$3,000.00	\$2,203.00	\$2,203.00	\$797.00
MATERIALES Y SUMINISTROS PARA SEGURIDAD	\$0.00	\$0.00	\$0.00	\$0.00	\$0.00	\$0.00
HERRAMIENTAS, REFACCIONES Y ACCESORIOS MENORES	\$14,880.00	\$560.00	\$15,440.00	\$14,358.58	\$14,358.58	\$1,081.42
<b>SERVICIOS GENERALES</b>	<b>\$2,019,996.87</b>	<b>\$57,635.47</b>	<b>\$2,077,632.34</b>	<b>\$1,223,491.64</b>	<b>\$1,165,888.19</b>	<b>\$854,140.70</b>
SERVICIOS BÁSICOS	\$105,500.00	\$7,445.15	\$112,945.15	\$70,127.15	\$68,565.16	\$42,818.00
SERVICIOS DE ARRENDAMIENTO	\$0.00	\$0.00	\$0.00	\$0.00	\$0.00	\$0.00
SERVICIOS PROFESIONALES, CIENTÍFICOS, TÉCNICOS Y OTRO	\$1,120,860.00	\$829.00	\$1,121,689.00	\$651,236.31	\$625,867.11	\$470,452.69
SERVICIOS FINANCIEROS, BANCARIOS Y COMERCIALES	\$99,000.00	\$432.68	\$99,432.68	\$45,924.40	\$45,924.40	\$53,508.28

ALDO EDMUNDO ARELLANO PAREDES  
DIRECTOR GENERAL DEL M.A.C.

GERARDO JUAREZ LOZANO  
SUBDIRECTOR ADMINISTRATIVO DEL M.A.C.



MUSEO DE ARTE CONTEMPORÁNEO DE SAN LUIS POTOSÍ  
SAN LUIS POTOSÍ

Estado Analítico del Ejercicio Presupuesto de Egresos

Clasificación por Objeto del Gasto (Capítulo y Concepto)

Del 01/ene./2019 Al 31/ago./2019

Fecha y 03/sep./2019

hora de Impresión 11:41 a. m.

Usu: Berenice Palacios

Rep: rptEstadoPresupuestoEgresos\_CP\_CTO

Concepto	Egresos					Subejercicio 6 = ( 3 - 4 )
	Aprobado 1	Ampliaciones / (Reducciones) 2	Modificado 3=(1+2)	Devengado 4	Pagado 5	
SERVICIOS DE INSTALACIÓN, REPARACIÓN, MANTENIMIENTO	\$262,000.00	\$0.00	\$262,000.00	\$165,352.43	\$146,289.45	\$96,647.57
SERVICIOS DE COMUNICACIÓN SOCIAL Y PUBLICIDAD	\$62,000.00	\$0.00	\$62,000.00	\$32,268.89	\$31,795.61	\$29,731.11
SERVICIOS DE TRASLADOS Y VIÁTICOS	\$42,000.00	\$745.31	\$42,745.31	\$30,259.62	\$30,259.62	\$12,485.69
SERVICIOS OFICIALES	\$320,353.87	\$47,257.33	\$367,611.20	\$222,088.28	\$210,952.28	\$145,522.92
OTROS SERVICIOS GENERALES	\$8,283.00	\$926.00	\$9,209.00	\$6,234.56	\$6,234.56	\$2,974.44
<b>TRANSFERENCIAS, ASIGNACIONES, SUBSIDIOS Y OT</b>	<b>\$0.00</b>	<b>\$0.00</b>	<b>\$0.00</b>	<b>\$0.00</b>	<b>\$0.00</b>	<b>\$0.00</b>
TRANSFERENCIAS INTERNAS Y ASIGNACIONES AL SECTOR P	\$0.00	\$0.00	\$0.00	\$0.00	\$0.00	\$0.00
TRANSFERENCIAS AL RESTO DEL SECTOR PÚBLICO	\$0.00	\$0.00	\$0.00	\$0.00	\$0.00	\$0.00
SUBSIDIOS Y SUBVENCIONES	\$0.00	\$0.00	\$0.00	\$0.00	\$0.00	\$0.00
AYUDAS SOCIALES	\$0.00	\$0.00	\$0.00	\$0.00	\$0.00	\$0.00
PENSIONES Y JUBILACIONES	\$0.00	\$0.00	\$0.00	\$0.00	\$0.00	\$0.00
TRANSFERENCIAS A FIDEICOMISOS, MANDATOS Y OTROS AN	\$0.00	\$0.00	\$0.00	\$0.00	\$0.00	\$0.00
TRANSFERENCIAS A LA SEGURIDAD SOCIAL	\$0.00	\$0.00	\$0.00	\$0.00	\$0.00	\$0.00
DONATIVOS	\$0.00	\$0.00	\$0.00	\$0.00	\$0.00	\$0.00
TRANSFERENCIAS AL EXTERIOR	\$0.00	\$0.00	\$0.00	\$0.00	\$0.00	\$0.00
<b>BIENES MUEBLES, INMUEBLES E INTANGIBLES</b>	<b>\$55,000.00</b>	<b>\$0.00</b>	<b>\$55,000.00</b>	<b>\$43,959.00</b>	<b>\$43,959.00</b>	<b>\$11,041.00</b>
MOBILIARIO Y EQUIPO DE ADMINISTRACIÓN	\$55,000.00	\$0.00	\$55,000.00	\$43,959.00	\$43,959.00	\$11,041.00
MOBILIARIO Y EQUIPO EDUCACIONAL Y RECREATIVO	\$0.00	\$0.00	\$0.00	\$0.00	\$0.00	\$0.00
EQUIPO E INSTRUMENTAL MÉDICO Y DE LABORATORIO	\$0.00	\$0.00	\$0.00	\$0.00	\$0.00	\$0.00
VEHÍCULOS Y EQUIPO DE TRANSPORTE	\$0.00	\$0.00	\$0.00	\$0.00	\$0.00	\$0.00
EQUIPO DE DEFENSA Y SEGURIDAD	\$0.00	\$0.00	\$0.00	\$0.00	\$0.00	\$0.00
MAQUINARIA, OTROS EQUIPOS Y HERRAMIENTAS	\$0.00	\$0.00	\$0.00	\$0.00	\$0.00	\$0.00
ACTIVOS BIOLÓGICOS	\$0.00	\$0.00	\$0.00	\$0.00	\$0.00	\$0.00

ALDO EDMUNDO ARELLANO PAREDES  
DIRECTOR GENERAL DEL M.A.C.

GERARDO JUÁREZ LOZANO  
SUBDIRECTOR ADMINISTRATIVO DEL M.A.C.





# MUSEO DE ARTE CONTEMPORÁNEO DE SAN LUIS POTOSÍ SAN LUIS POTOSÍ

## Estado Analítico del Ejercicio Presupuesto de Egresos Clasificación por Objeto del Gasto (Capítulo y Concepto)

Fecha y 03/sep./2019

hora de Impresión 11:41 a. m.

Usu: Berenice Palacios

Rep: rptEstadoPresupuestoEgresos\_CP\_CTO

Del 01/ene./2019 Al 31/ago./2019

Concepto	Egresos					Subejercicio 6 = ( 3 - 4 )
	Aprobado 1	Ampliaciones / (Reducciones) 2	Modificado 3=(1+2)	Devengado 4	Pagado 5	
BIENES INMUEBLES	\$0.00	\$0.00	\$0.00	\$0.00	\$0.00	\$0.00
ACTIVOS INTANGIBLES	\$0.00	\$0.00	\$0.00	\$0.00	\$0.00	\$0.00
<b>INVERSIÓN PÚBLICA</b>	<b>\$0.00</b>	<b>\$0.00</b>	<b>\$0.00</b>	<b>\$0.00</b>	<b>\$0.00</b>	<b>\$0.00</b>
OBRA PÚBLICA EN BIENES DE DOMINIO PÚBLICO	\$0.00	\$0.00	\$0.00	\$0.00	\$0.00	\$0.00
OBRA PÚBLICA EN BIENES PROPIOS	\$0.00	\$0.00	\$0.00	\$0.00	\$0.00	\$0.00
PROYECTOS PRODUCTIVOS Y ACCIONES DE FOMENTO	\$0.00	\$0.00	\$0.00	\$0.00	\$0.00	\$0.00
<b>INVERSIONES FINANCIERAS Y OTRAS PROVISIONES</b>	<b>\$0.00</b>	<b>\$0.00</b>	<b>\$0.00</b>	<b>\$0.00</b>	<b>\$0.00</b>	<b>\$0.00</b>
INVERSIONES PARA EL FOMENTO DE ACTIVIDADES PRODUCTIVAS	\$0.00	\$0.00	\$0.00	\$0.00	\$0.00	\$0.00
ACCIONES Y PARTICIPACIONES DE CAPITAL	\$0.00	\$0.00	\$0.00	\$0.00	\$0.00	\$0.00
COMPRA DE TÍTULOS Y VALORES	\$0.00	\$0.00	\$0.00	\$0.00	\$0.00	\$0.00
CONCESIÓN DE PRÉSTAMOS	\$0.00	\$0.00	\$0.00	\$0.00	\$0.00	\$0.00
INVERSIONES EN FIDEICOMISOS, MANDATOS Y OTROS ANÁLISIS	\$0.00	\$0.00	\$0.00	\$0.00	\$0.00	\$0.00
OTRAS INVERSIONES FINANCIERAS	\$0.00	\$0.00	\$0.00	\$0.00	\$0.00	\$0.00
PROVISIONES PARA CONTINGENCIAS Y OTRAS EROGACIONES	\$0.00	\$0.00	\$0.00	\$0.00	\$0.00	\$0.00
<b>PARTICIPACIONES Y APORTACIONES</b>	<b>\$0.00</b>	<b>\$0.00</b>	<b>\$0.00</b>	<b>\$0.00</b>	<b>\$0.00</b>	<b>\$0.00</b>
PARTICIPACIONES	\$0.00	\$0.00	\$0.00	\$0.00	\$0.00	\$0.00
APORTACIONES	\$0.00	\$0.00	\$0.00	\$0.00	\$0.00	\$0.00
CONVENIOS	\$0.00	\$0.00	\$0.00	\$0.00	\$0.00	\$0.00
<b>DEUDA PÚBLICA</b>	<b>\$0.00</b>	<b>\$0.00</b>	<b>\$0.00</b>	<b>\$0.00</b>	<b>\$0.00</b>	<b>\$0.00</b>
AMORTIZACIÓN DE LA DEUDA PÚBLICA	\$0.00	\$0.00	\$0.00	\$0.00	\$0.00	\$0.00
INTERESES DE LA DEUDA PÚBLICA	\$0.00	\$0.00	\$0.00	\$0.00	\$0.00	\$0.00
COMISIONES DE LA DEUDA PÚBLICA	\$0.00	\$0.00	\$0.00	\$0.00	\$0.00	\$0.00
GASTOS DE LA DEUDA PÚBLICA	\$0.00	\$0.00	\$0.00	\$0.00	\$0.00	\$0.00

ALDO EDMUNDO ARELLANO PAREDES  
DIRECTOR GENERAL DEL M.A.C.

GERARDO JUAREZ LOZANO  
SUBDIRECTOR ADMINISTRATIVO DEL M.A.C.





MUSEO DE ARTE CONTEMPORÁNEO DE SAN LUIS POTOSÍ  
SAN LUIS POTOSÍ

Estado Analítico del Ejercicio Presupuesto de Egresos

Clasificación por Objeto del Gasto (Capítulo y Concepto)

Del 01/ene./2019 Al 31/ago./2019

Fecha y 03/sep./2019

hora de Impresión 11:41 a. m.

Usu: Berenice Palacios

Rep: rptEstadoPresupuestoEgresos\_CP\_GTO

Concepto	Egresos					Subejercicio 6 = ( 3 - 4 )
	Aprobado 1	Ampliaciones / (Reducciones) 2	Modificado 3=(1+2)	Devengado 4	Pagado 5	
COSTO POR COBERTURAS	\$0.00	\$0.00	\$0.00	\$0.00	\$0.00	\$0.00
APOYOS FINANCIEROS	\$0.00	\$0.00	\$0.00	\$0.00	\$0.00	\$0.00
ADEUDOS DE EJERCICIOS FISCALES ANTERIORES (ADEFAS)	\$0.00	\$0.00	\$0.00	\$0.00	\$0.00	\$0.00
<b>Total del Gasto</b>	<b>\$5,114,918.56</b>	<b>\$63,063.00</b>	<b>\$5,177,981.56</b>	<b>\$2,126,559.07</b>	<b>\$2,068,955.62</b>	<b>\$3,051,422.49</b>

ALDO EDMUNDO ARELLANO PAREDES  
DIRECTOR GENERAL DEL M.A.C.

GERARDO JUÁREZ LOZANO  
SUBDIRECTOR ADMINISTRATIVO DEL M.A.C.



MUSEO DE ARTE CONTEMPORÁNEO DE SAN LUIS POTOSÍ  
SAN LUIS POTOSÍ

Estado Analítico del Ejercicio Presupuesto de Egresos

Clasificación Funcional (Finalidad y Función)

Del 01/ene./2019 Al 31/ago./2019

Fecha y 03/sep./2019

hora de Impresión 11:44 a. m.

Usu: Berenice Palacios  
Rep: rptEstadoPresupuestoEgresos\_FN3

Concepto	Egresos					Subejercicio 6 = ( 3 - 4 )
	Aprobado 1	Ampliaciones / (Reducciones) 2	Modificado 3=(1+2)	Devengado 4	Pagado 5	
<b>GOBIERNO</b>	\$0.00	\$0.00	\$0.00	\$0.00	\$0.00	\$0.00
LEGISLACIÓN	\$0.00	\$0.00	\$0.00	\$0.00	\$0.00	\$0.00
JUSTICIA	\$0.00	\$0.00	\$0.00	\$0.00	\$0.00	\$0.00
COORDINACIÓN DE LA POLÍTICA DE GOBIERNO	\$0.00	\$0.00	\$0.00	\$0.00	\$0.00	\$0.00
RELACIONES EXTERIORES	\$0.00	\$0.00	\$0.00	\$0.00	\$0.00	\$0.00
ASUNTOS FINANCIEROS Y HACENDARIOS	\$0.00	\$0.00	\$0.00	\$0.00	\$0.00	\$0.00
SEGURIDAD NACIONAL	\$0.00	\$0.00	\$0.00	\$0.00	\$0.00	\$0.00
ASUNTOS DE ORDEN PÚBLICO Y DE SEGURIDAD INTERIOR	\$0.00	\$0.00	\$0.00	\$0.00	\$0.00	\$0.00
OTROS SERVICIOS GENERALES	\$0.00	\$0.00	\$0.00	\$0.00	\$0.00	\$0.00
<b>DESARROLLO SOCIAL</b>	\$5,114,918.56	\$63,063.00	\$5,177,981.56	\$2,126,559.07	\$2,068,955.62	\$3,051,422.49
PROTECCIÓN AMBIENTAL	\$0.00	\$0.00	\$0.00	\$0.00	\$0.00	\$0.00
VIVIENDA Y SERVICIOS A LA COMUNIDAD	\$0.00	\$0.00	\$0.00	\$0.00	\$0.00	\$0.00
SALUD	\$0.00	\$0.00	\$0.00	\$0.00	\$0.00	\$0.00
RECREACIÓN, CULTURA Y OTRAS MANIFESTACIONES SOCIALES	\$5,114,918.56	\$63,063.00	\$5,177,981.56	\$2,126,559.07	\$2,068,955.62	\$3,051,422.49
EDUCACIÓN	\$0.00	\$0.00	\$0.00	\$0.00	\$0.00	\$0.00
PROTECCIÓN SOCIAL	\$0.00	\$0.00	\$0.00	\$0.00	\$0.00	\$0.00
OTROS ASUNTOS SOCIALES	\$0.00	\$0.00	\$0.00	\$0.00	\$0.00	\$0.00
<b>DESARROLLO ECONÓMICO</b>	\$0.00	\$0.00	\$0.00	\$0.00	\$0.00	\$0.00
ASUNTOS ECONÓMICOS, COMERCIALES Y LABORALES EN GENERAL	\$0.00	\$0.00	\$0.00	\$0.00	\$0.00	\$0.00
AGROPECUARIA, SILVICULTURA, PESCA Y CAZA	\$0.00	\$0.00	\$0.00	\$0.00	\$0.00	\$0.00
COMBUSTIBLES Y ENERGÍA	\$0.00	\$0.00	\$0.00	\$0.00	\$0.00	\$0.00
MINERÍA, MANUFACTURAS Y CONSTRUCCIÓN	\$0.00	\$0.00	\$0.00	\$0.00	\$0.00	\$0.00
TRANSPORTE	\$0.00	\$0.00	\$0.00	\$0.00	\$0.00	\$0.00

ALDO EDMUNDO ARELLANO PAREDES  
DIRECTOR GENERAL DEL M.A.C.

GERARDO JUAREZ LOZANO  
SUBDIRECTOR ADMINISTRATIVO DEL M.A.C.



MUSEO DE ARTE CONTEMPORÁNEO DE SAN LUIS POTOSÍ  
SAN LUIS POTOSÍ

Estado Analítico del Ejercicio Presupuesto de Egresos

Clasificación Funcional (Finalidad y Función)

Del 01/ene./2019 Al 31/ago./2019

Fecha y 03/sep./2019

hora de Impresión 11:44 a. m.

Usu: Berenice Palacios

Rep: rptEstadoPresupuestoEgresos\_FN3

Concepto	Egresos					Subejercicio 6 = ( 3 - 4 )
	Aprobado 1	Ampliaciones / (Reducciones) 2	Modificado 3=(1+2)	Devengado 4	Pagado 5	
COMUNICACIONES	\$0.00	\$0.00	\$0.00	\$0.00	\$0.00	\$0.00
TURISMO	\$0.00	\$0.00	\$0.00	\$0.00	\$0.00	\$0.00
CIENCIA, TECNOLOGÍA E INNOVACIÓN	\$0.00	\$0.00	\$0.00	\$0.00	\$0.00	\$0.00
OTRAS INDUSTRIAS Y OTROS ASUNTOS ECONÓMICOS	\$0.00	\$0.00	\$0.00	\$0.00	\$0.00	\$0.00
<b>OTRAS NO CLASIFICADAS EN FUNCIONES ANTERIORES</b>	<b>\$0.00</b>	<b>\$0.00</b>	<b>\$0.00</b>	<b>\$0.00</b>	<b>\$0.00</b>	<b>\$0.00</b>
TRANSACCIONES DE LA DEUDA PÚBLICA / COSTO FINANCIERO D	\$0.00	\$0.00	\$0.00	\$0.00	\$0.00	\$0.00
TRANSFERENCIAS, PARTICIPACIONES Y APORTACIONES ENTRE I	\$0.00	\$0.00	\$0.00	\$0.00	\$0.00	\$0.00
SANEAMIENTO DEL SISTEMA FINANCIERO	\$0.00	\$0.00	\$0.00	\$0.00	\$0.00	\$0.00
ADEUDOS DE EJERCICIOS FISCALES ANTERIORES	\$0.00	\$0.00	\$0.00	\$0.00	\$0.00	\$0.00
<b>Total del Gasto</b>	<b>\$5,114,918.56</b>	<b>\$63,063.00</b>	<b>\$5,177,981.56</b>	<b>\$2,126,559.07</b>	<b>\$2,068,955.62</b>	<b>\$3,051,422.49</b>

ALDO EDMUNDO ARELLANO PAREDES  
DIRECTOR GENERAL DEL M.A.C.

GERARDO JUAREZ LOZANO  
SUBDIRECTOR ADMINISTRATIVO DEL M.A.C.





**MUSEO DE ARTE CONTEMPORÁNEO DE SAN LUIS POTOSÍ**  
**SAN LUIS POTOSÍ**  
 Estado del Ejercicio del Presupuesto por Fuente de Financiamiento Al 31/ago./2019

Palacios  
 oPresupuestoEgresos\_FF

Fecha y hora de Impresión | 03/sep./2019  
 11:44 a. m.

Fuente de Financiamiento del Gasto	Aprobado	Ampliaciones / (Reducciones)	Presupuesto Vigente	Comprometido	Presupuesto Disponible para Comprometer	Devengado	Comprometido No Devengado	Presupuesto Sin Devengar	Ejercido	Pagado	Cuentas por Pagar Deuda
<b>1401 Ingresos Propios MAC</b>											
<b>SERVICIOS GENERALES</b>	\$3,000.00	\$0.00	\$3,000.00	\$55.68	\$2,944.32	\$55.68	\$0.00	\$2,944.32	\$55.68	\$55.68	\$0.00
SERVICIOS FINANCIEROS, BANCARIOS Y COMERCIA	\$3,000.00	\$0.00	\$3,000.00	\$55.68	\$2,944.32	\$55.68	\$0.00	\$2,944.32	\$55.68	\$55.68	\$0.00
servicios financieros y bancarios	\$3,000.00	\$0.00	\$3,000.00	\$55.68	\$2,944.32	\$55.68	\$0.00	\$2,944.32	\$55.68	\$55.68	\$0.00
servicios financieros y bancarios	\$3,000.00	\$0.00	\$3,000.00	\$55.68	\$2,944.32	\$55.68	\$0.00	\$2,944.32	\$55.68	\$55.68	\$0.00
<b>Ingresos Propios MAC</b>	\$3,000.00	\$0.00	\$3,000.00	\$55.68	\$2,944.32	\$55.68	\$0.00	\$2,944.32	\$55.68	\$55.68	\$0.00
<b>2018 Ajuste Recurso 2018</b>											
<b>MATERIALES Y SUMINISTROS</b>	\$0.00	\$5,427.53	\$5,427.53	\$5,427.53	\$0.00	\$5,427.53	\$0.00	\$0.00	\$5,427.53	\$5,427.53	\$0.00
MATERIALES DE ADMINISTRACIÓN, EMISIÓN DE DOC	\$0.00	\$2,770.74	\$2,770.74	\$2,770.74	\$0.00	\$2,770.74	\$0.00	\$0.00	\$2,770.74	\$2,770.74	\$0.00
materiales, útiles y equipos menores de oficina	\$0.00	\$294.14	\$294.14	\$294.14	\$0.00	\$294.14	\$0.00	\$0.00	\$294.14	\$294.14	\$0.00
materiales, útiles y equipos menores de oficina	\$0.00	\$294.14	\$294.14	\$294.14	\$0.00	\$294.14	\$0.00	\$0.00	\$294.14	\$294.14	\$0.00
materiales impresos e información digital	\$0.00	\$2,476.60	\$2,476.60	\$2,476.60	\$0.00	\$2,476.60	\$0.00	\$0.00	\$2,476.60	\$2,476.60	\$0.00
materiales impresos e información digital	\$0.00	\$2,476.60	\$2,476.60	\$2,476.60	\$0.00	\$2,476.60	\$0.00	\$0.00	\$2,476.60	\$2,476.60	\$0.00
<b>ALIMENTOS Y UTENSILIOS</b>	\$0.00	\$1,536.79	\$1,536.79	\$1,536.79	\$0.00	\$1,536.79	\$0.00	\$0.00	\$1,536.79	\$1,536.79	\$0.00
productos alimenticios para personas	\$0.00	\$1,312.20	\$1,312.20	\$1,312.20	\$0.00	\$1,312.20	\$0.00	\$0.00	\$1,312.20	\$1,312.20	\$0.00
productos alimenticios para personas	\$0.00	\$1,312.20	\$1,312.20	\$1,312.20	\$0.00	\$1,312.20	\$0.00	\$0.00	\$1,312.20	\$1,312.20	\$0.00
utensilios para el servicio de alimentación	\$0.00	\$224.59	\$224.59	\$224.59	\$0.00	\$224.59	\$0.00	\$0.00	\$224.59	\$224.59	\$0.00
utensilios para el servicio de alimentación	\$0.00	\$224.59	\$224.59	\$224.59	\$0.00	\$224.59	\$0.00	\$0.00	\$224.59	\$224.59	\$0.00
<b>MATERIALES Y ARTÍCULOS DE CONSTRUCCIÓN Y DE</b>	\$0.00	\$560.00	\$560.00	\$560.00	\$0.00	\$560.00	\$0.00	\$0.00	\$560.00	\$560.00	\$0.00
materiales eléctricos y electrónico	\$0.00	\$494.00	\$494.00	\$494.00	\$0.00	\$494.00	\$0.00	\$0.00	\$494.00	\$494.00	\$0.00
materiales eléctricos y electrónico	\$0.00	\$494.00	\$494.00	\$494.00	\$0.00	\$494.00	\$0.00	\$0.00	\$494.00	\$494.00	\$0.00
artículos metálicos para la construcción	\$0.00	\$66.00	\$66.00	\$66.00	\$0.00	\$66.00	\$0.00	\$0.00	\$66.00	\$66.00	\$0.00
artículos metálicos para la construcción	\$0.00	\$66.00	\$66.00	\$66.00	\$0.00	\$66.00	\$0.00	\$0.00	\$66.00	\$66.00	\$0.00
<b>herramientas, refacciones y accesorios MEP</b>	\$0.00	\$560.00	\$560.00	\$560.00	\$0.00	\$560.00	\$0.00	\$0.00	\$560.00	\$560.00	\$0.00
refacciones y accesorios menores de equipo de cómputo	\$0.00	\$395.00	\$395.00	\$395.00	\$0.00	\$395.00	\$0.00	\$0.00	\$395.00	\$395.00	\$0.00
refacciones y accesorios menores de equipo de cómputo	\$0.00	\$395.00	\$395.00	\$395.00	\$0.00	\$395.00	\$0.00	\$0.00	\$395.00	\$395.00	\$0.00
refacciones y accesorios menores otros bienes muebles	\$0.00	\$165.00	\$165.00	\$165.00	\$0.00	\$165.00	\$0.00	\$0.00	\$165.00	\$165.00	\$0.00
refacciones y accesorios menores otros bienes muebles	\$0.00	\$165.00	\$165.00	\$165.00	\$0.00	\$165.00	\$0.00	\$0.00	\$165.00	\$165.00	\$0.00
<b>SERVICIOS GENERALES</b>	\$0.00	\$15,734.78	\$15,734.78	\$15,734.78	\$0.00	\$15,734.78	\$0.00	\$0.00	\$15,734.78	\$15,734.78	\$0.00





**MUSEO DE ARTE CONTEMPORÁNEO DE SAN LUIS POTOSÍ**  
**SAN LUIS POTOSÍ**  
**Estado del Ejercicio del Presupuesto por Fuente de Financiamiento Al 31/ago./2019**

Palacios  
 oPresupuestoEgresos\_FF

Fecha y 03/sep./2019  
 hora de Impresión 11:44 a. m.

Fuente de Financiamiento del Gasto	Aprobado	Ampliaciones / (Reducciones)	Presupuesto Vigente	Comprometido	Presupuesto Disponible para Comprometer	Devengado	Comprometido No Devengado	Presupuesto Sin Devengar	Ejercido	Pagado	Cuentas por Pagar Deuda
<b>SERVICIOS BÁSICOS</b>	\$0.00	\$7,445.15	\$7,445.15	\$7,445.15	\$0.00	\$7,445.15	\$0.00	\$0.00	\$7,445.15	\$7,445.15	\$0.00
energía eléctrica	\$0.00	\$5,283.00	\$5,283.00	\$5,283.00	\$0.00	\$5,283.00	\$0.00	\$0.00	\$5,283.00	\$5,283.00	\$0.00
energía eléctrica	\$0.00	\$5,283.00	\$5,283.00	\$5,283.00	\$0.00	\$5,283.00	\$0.00	\$0.00	\$5,283.00	\$5,283.00	\$0.00
agua	\$0.00	\$704.70	\$704.70	\$704.70	\$0.00	\$704.70	\$0.00	\$0.00	\$704.70	\$704.70	\$0.00
agua	\$0.00	\$704.70	\$704.70	\$704.70	\$0.00	\$704.70	\$0.00	\$0.00	\$704.70	\$704.70	\$0.00
telefonía tradicional	\$0.00	\$1,457.45	\$1,457.45	\$1,457.45	\$0.00	\$1,457.45	\$0.00	\$0.00	\$1,457.45	\$1,457.45	\$0.00
telefonía tradicional	\$0.00	\$1,457.45	\$1,457.45	\$1,457.45	\$0.00	\$1,457.45	\$0.00	\$0.00	\$1,457.45	\$1,457.45	\$0.00
<b>SERVICIOS PROFESIONALES, CIENTÍFICOS, TÉCNICOS</b>	\$0.00	\$829.00	\$829.00	\$829.00	\$0.00	\$829.00	\$0.00	\$0.00	\$829.00	\$829.00	\$0.00
servicios de apoyo administrativo, traducción, fotocopiado	\$0.00	\$229.00	\$229.00	\$229.00	\$0.00	\$229.00	\$0.00	\$0.00	\$229.00	\$229.00	\$0.00
servicios de apoyo administrativo, fotocopiado e impresión	\$0.00	\$229.00	\$229.00	\$229.00	\$0.00	\$229.00	\$0.00	\$0.00	\$229.00	\$229.00	\$0.00
servicios de vigilancia	\$0.00	\$600.00	\$600.00	\$600.00	\$0.00	\$600.00	\$0.00	\$0.00	\$600.00	\$600.00	\$0.00
servicios de vigilancia	\$0.00	\$600.00	\$600.00	\$600.00	\$0.00	\$600.00	\$0.00	\$0.00	\$600.00	\$600.00	\$0.00
<b>SERVICIOS FINANCIEROS, BANCARIOS Y COMERCIALES</b>	\$0.00	\$432.68	\$432.68	\$432.68	\$0.00	\$432.68	\$0.00	\$0.00	\$432.68	\$432.68	\$0.00
servicios financieros y bancarios	\$0.00	\$432.68	\$432.68	\$432.68	\$0.00	\$432.68	\$0.00	\$0.00	\$432.68	\$432.68	\$0.00
servicios financieros y bancarios	\$0.00	\$432.68	\$432.68	\$432.68	\$0.00	\$432.68	\$0.00	\$0.00	\$432.68	\$432.68	\$0.00
<b>SERVICIOS DE TRASLADOS Y VIÁTICOS</b>	\$0.00	\$745.31	\$745.31	\$745.31	\$0.00	\$745.31	\$0.00	\$0.00	\$745.31	\$745.31	\$0.00
asajes terrestres	\$0.00	\$745.31	\$745.31	\$745.31	\$0.00	\$745.31	\$0.00	\$0.00	\$745.31	\$745.31	\$0.00
asajes terrestres	\$0.00	\$745.31	\$745.31	\$745.31	\$0.00	\$745.31	\$0.00	\$0.00	\$745.31	\$745.31	\$0.00
<b>SERVICIOS OFICIALES</b>	\$0.00	\$5,356.64	\$5,356.64	\$5,356.64	\$0.00	\$5,356.64	\$0.00	\$0.00	\$5,356.64	\$5,356.64	\$0.00
exposiciones	\$0.00	\$5,356.64	\$5,356.64	\$5,356.64	\$0.00	\$5,356.64	\$0.00	\$0.00	\$5,356.64	\$5,356.64	\$0.00
exposiciones	\$0.00	\$1,320.03	\$1,320.03	\$1,320.03	\$0.00	\$1,320.03	\$0.00	\$0.00	\$1,320.03	\$1,320.03	\$0.00
espectáculos culturales	\$0.00	\$4,036.61	\$4,036.61	\$4,036.61	\$0.00	\$4,036.61	\$0.00	\$0.00	\$4,036.61	\$4,036.61	\$0.00
<b>OTROS SERVICIOS GENERALES</b>	\$0.00	\$926.00	\$926.00	\$926.00	\$0.00	\$926.00	\$0.00	\$0.00	\$926.00	\$926.00	\$0.00
sueldos y derechos	\$0.00	\$226.00	\$226.00	\$226.00	\$0.00	\$226.00	\$0.00	\$0.00	\$226.00	\$226.00	\$0.00
sueldos y derechos	\$0.00	\$226.00	\$226.00	\$226.00	\$0.00	\$226.00	\$0.00	\$0.00	\$226.00	\$226.00	\$0.00
otros servicios generales	\$0.00	\$700.00	\$700.00	\$700.00	\$0.00	\$700.00	\$0.00	\$0.00	\$700.00	\$700.00	\$0.00
otros servicios generales	\$0.00	\$700.00	\$700.00	\$700.00	\$0.00	\$700.00	\$0.00	\$0.00	\$700.00	\$700.00	\$0.00
<b>Ajuste Recurso 2018</b>	\$0.00	\$21,162.31	\$21,162.31	\$21,162.31	\$0.00	\$21,162.31	\$0.00	\$0.00	\$21,162.31	\$21,162.31	\$0.00

**2601 Gastos de Operación MAC**

<b>SERVICIOS PERSONALES</b>	\$2,904,541.69	\$0.00	\$2,904,541.69	\$1,338,000.00	\$1,566,541.69	\$752,221.06	\$685,778.94	\$2,152,320.63	\$752,221.06	\$752,221.06	\$0.00
-----------------------------	----------------	--------	----------------	----------------	----------------	--------------	--------------	----------------	--------------	--------------	--------

**MUSEO DE ARTE CONTEMPORÁNEO DE SAN LUIS POTOSÍ  
SAN LUIS POTOSÍ**

Estado del Ejercicio del Presupuesto por Fuente de Financiamiento Al 31/ago./2019



Palacios  
oPresupuestoEgresos\_FF

Fecha y hora de Impresión | 03/sep./2019  
11:44 a. m.

Fuente de Financiamiento del Gasto	Aprobado	Ampliaciones / (Reducciones)	Presupuesto Vigente	Comprometido	Presupuesto Disponible para Comprometer	Devengado	Comprometido No Devengado	Presupuesto Sin Devengar	Ejercido	Pagado	Cuentas por Pagar Deuda
<b>MUNERACIONES AL PERSONAL DE CARÁCTER PE</b>	\$1,566,541.69	\$0.00	\$1,566,541.69	\$0.00	\$1,566,541.69	\$0.00	\$0.00	\$1,566,541.69	\$0.00	\$0.00	\$0.00
aberes	\$1,566,541.69	\$0.00	\$1,566,541.69	\$0.00	\$1,566,541.69	\$0.00	\$0.00	\$1,566,541.69	\$0.00	\$0.00	\$0.00
aberes	\$1,566,541.69	\$0.00	\$1,566,541.69	\$0.00	\$1,566,541.69	\$0.00	\$0.00	\$1,566,541.69	\$0.00	\$0.00	\$0.00
<b>MUNERACIONES AL PERSONAL DE CARÁCTER TF</b>	\$1,338,000.00	\$0.00	\$1,338,000.00	\$1,338,000.00	\$0.00	\$752,221.06	\$685,778.94	\$685,778.94	\$752,221.06	\$752,221.06	\$0.00
onorarios asimilables a salarios	\$1,338,000.00	\$0.00	\$1,338,000.00	\$1,338,000.00	\$0.00	\$752,221.06	\$685,778.94	\$685,778.94	\$752,221.06	\$752,221.06	\$0.00
onorarios por servicios personales independientes	\$1,338,000.00	\$0.00	\$1,338,000.00	\$1,338,000.00	\$0.00	\$752,221.06	\$685,778.94	\$685,778.94	\$752,221.06	\$752,221.06	\$0.00
<b>MATERIALES Y SUMINISTROS</b>	\$135,380.00	\$0.00	\$135,380.00	\$101,469.84	\$33,920.16	\$101,469.84	\$0.00	\$33,920.16	\$101,469.84	\$101,469.84	\$0.00
<b>MATERIALES DE ADMINISTRACIÓN, EMISIÓN DE DOC</b>	\$49,500.00	\$0.00	\$49,500.00	\$33,233.25	\$16,266.75	\$33,233.25	\$0.00	\$16,266.75	\$33,233.25	\$33,233.25	\$0.00
materiales, útiles y equipos menores de oficina	\$10,000.00	\$0.00	\$10,000.00	\$5,526.18	\$4,473.82	\$5,526.18	\$0.00	\$4,473.82	\$5,526.18	\$5,526.18	\$0.00
materiales, útiles y equipos menores de oficina	\$10,000.00	\$0.00	\$10,000.00	\$5,526.18	\$4,473.82	\$5,526.18	\$0.00	\$4,473.82	\$5,526.18	\$5,526.18	\$0.00
materiales y útiles de impresión y reproducción	\$7,500.00	\$0.00	\$7,500.00	\$465.00	\$7,035.00	\$465.00	\$0.00	\$7,035.00	\$465.00	\$465.00	\$0.00
materiales y útiles de impresión y reproducción	\$7,500.00	\$0.00	\$7,500.00	\$465.00	\$7,035.00	\$465.00	\$0.00	\$7,035.00	\$465.00	\$465.00	\$0.00
materiales, útiles y equipos menores de tecnologías de la	\$1,000.00	\$0.00	\$1,000.00	\$378.00	\$622.00	\$378.00	\$0.00	\$622.00	\$378.00	\$378.00	\$0.00
materiales, útiles y equipos menores de tecnologías de la	\$1,000.00	\$0.00	\$1,000.00	\$378.00	\$622.00	\$378.00	\$0.00	\$622.00	\$378.00	\$378.00	\$0.00
materiales impresos e información digital	\$30,000.00	\$0.00	\$30,000.00	\$26,680.05	\$3,319.95	\$26,680.05	\$0.00	\$3,319.95	\$26,680.05	\$26,680.05	\$0.00
materiales impresos e información digital	\$30,000.00	\$0.00	\$30,000.00	\$26,680.05	\$3,319.95	\$26,680.05	\$0.00	\$3,319.95	\$26,680.05	\$26,680.05	\$0.00
materiales de limpieza	\$1,000.00	\$0.00	\$1,000.00	\$184.02	\$815.98	\$184.02	\$0.00	\$815.98	\$184.02	\$184.02	\$0.00
materiales de limpieza	\$1,000.00	\$0.00	\$1,000.00	\$184.02	\$815.98	\$184.02	\$0.00	\$815.98	\$184.02	\$184.02	\$0.00
<b>MATERIALES Y UTENSILIOS</b>	\$17,000.00	\$0.00	\$17,000.00	\$16,079.58	\$920.42	\$16,079.58	\$0.00	\$920.42	\$16,079.58	\$16,079.58	\$0.00
productos alimenticios para personas	\$15,000.00	\$0.00	\$15,000.00	\$15,059.94	-\$59.94	\$15,059.94	\$0.00	-\$59.94	\$15,059.94	\$15,059.94	\$0.00
productos alimenticios para personas	\$15,000.00	\$0.00	\$15,000.00	\$15,059.94	-\$59.94	\$15,059.94	\$0.00	-\$59.94	\$15,059.94	\$15,059.94	\$0.00
utensilios para el servicio de alimentación	\$2,000.00	\$0.00	\$2,000.00	\$1,019.64	\$980.36	\$1,019.64	\$0.00	\$980.36	\$1,019.64	\$1,019.64	\$0.00
utensilios para el servicio de alimentación	\$2,000.00	\$0.00	\$2,000.00	\$1,019.64	\$980.36	\$1,019.64	\$0.00	\$980.36	\$1,019.64	\$1,019.64	\$0.00
<b>MATERIAS PRIMAS Y MATERIALES DE PRODUCCIÓN</b>	\$15,000.00	\$0.00	\$15,000.00	\$8,282.40	\$6,717.60	\$8,282.40	\$0.00	\$6,717.60	\$8,282.40	\$8,282.40	\$0.00
mercancías adquiridas para su comercialización	\$15,000.00	\$0.00	\$15,000.00	\$8,282.40	\$6,717.60	\$8,282.40	\$0.00	\$6,717.60	\$8,282.40	\$8,282.40	\$0.00
mercancías adquiridas para su comercialización	\$15,000.00	\$0.00	\$15,000.00	\$8,282.40	\$6,717.60	\$8,282.40	\$0.00	\$6,717.60	\$8,282.40	\$8,282.40	\$0.00
<b>MATERIALES Y ARTÍCULOS DE CONSTRUCCIÓN Y DE</b>	\$32,000.00	\$0.00	\$32,000.00	\$24,899.32	\$7,100.68	\$24,899.32	\$0.00	\$7,100.68	\$24,899.32	\$24,899.32	\$0.00
elementos y productos de concreto	\$5,800.00	\$0.00	\$5,800.00	\$5,800.00	\$0.00	\$5,800.00	\$0.00	\$0.00	\$5,800.00	\$5,800.00	\$0.00
elementos y productos de concreto	\$5,800.00	\$0.00	\$5,800.00	\$5,800.00	\$0.00	\$5,800.00	\$0.00	\$0.00	\$5,800.00	\$5,800.00	\$0.00
materiales y productos de madera	\$10,000.00	\$0.00	\$10,000.00	\$4,291.07	\$5,708.93	\$4,291.07	\$0.00	\$5,708.93	\$4,291.07	\$4,291.07	\$0.00
materiales y productos de madera	\$10,000.00	\$0.00	\$10,000.00	\$4,291.07	\$5,708.93	\$4,291.07	\$0.00	\$5,708.93	\$4,291.07	\$4,291.07	\$0.00





**MUSEO DE ARTE CONTEMPORÁNEO DE SAN LUIS POTOSÍ**  
**SAN LUIS POTOSÍ**  
**Estado del Ejercicio del Presupuesto por Fuente de Financiamiento Al 31/ago./2019**

Palacios  
 oPresupuestoEgresos\_FF

Fecha y hora de Impresión | 03/sep./2019  
 11:44 a. m.

Fuente de Financiamiento del Gasto	Aprobado	Ampliaciones / (Reducciones)	Presupuesto Vigente	Comprometido	Presupuesto Disponible para Comprometer	Devengado	Comprometido No Devengado	Presupuesto Sin Devengar	Ejercido	Pagado	Cuentas por Pagar Deuda
Material eléctrico y electrónico	\$15,000.00	\$0.00	\$15,000.00	\$14,468.11	\$531.89	\$14,468.11	\$0.00	\$531.89	\$14,468.11	\$14,468.11	\$0.00
Material eléctrico y electrónico	\$15,000.00	\$0.00	\$15,000.00	\$14,468.11	\$531.89	\$14,468.11	\$0.00	\$531.89	\$14,468.11	\$14,468.11	\$0.00
Artículos metálicos para la construcción	\$200.00	\$0.00	\$200.00	\$199.00	\$1.00	\$199.00	\$0.00	\$1.00	\$199.00	\$199.00	\$0.00
Artículos metálicos para la construcción	\$200.00	\$0.00	\$200.00	\$199.00	\$1.00	\$199.00	\$0.00	\$1.00	\$199.00	\$199.00	\$0.00
Materiales y artículos de construcción y reparación	\$1,000.00	\$0.00	\$1,000.00	\$141.14	\$858.86	\$141.14	\$0.00	\$858.86	\$141.14	\$141.14	\$0.00
Materiales y artículos de construcción y reparación	\$1,000.00	\$0.00	\$1,000.00	\$141.14	\$858.86	\$141.14	\$0.00	\$858.86	\$141.14	\$141.14	\$0.00
PRODUCTOS QUÍMICOS, FARMACÉUTICOS Y DE LAB	\$3,500.00	\$0.00	\$3,500.00	\$2,763.71	\$736.29	\$2,763.71	\$0.00	\$736.29	\$2,763.71	\$2,763.71	\$0.00
Fibras sintéticas, hules, plásticos y derivados	\$3,500.00	\$0.00	\$3,500.00	\$2,763.71	\$736.29	\$2,763.71	\$0.00	\$736.29	\$2,763.71	\$2,763.71	\$0.00
Fibras sintéticas, hules, plásticos y derivados	\$3,500.00	\$0.00	\$3,500.00	\$2,763.71	\$736.29	\$2,763.71	\$0.00	\$736.29	\$2,763.71	\$2,763.71	\$0.00
COMBUSTIBLES, LUBRICANTES Y ADITIVOS	\$500.00	\$0.00	\$500.00	\$200.00	\$300.00	\$200.00	\$0.00	\$300.00	\$200.00	\$200.00	\$0.00
Combustibles, lubricantes y aditivos	\$500.00	\$0.00	\$500.00	\$200.00	\$300.00	\$200.00	\$0.00	\$300.00	\$200.00	\$200.00	\$0.00
Combustibles, lubricantes y aditivos	\$500.00	\$0.00	\$500.00	\$200.00	\$300.00	\$200.00	\$0.00	\$300.00	\$200.00	\$200.00	\$0.00
ESTUARIO, BLANCOS, PRENDAS DE PROTECCIÓN	\$3,000.00	\$0.00	\$3,000.00	\$2,203.00	\$797.00	\$2,203.00	\$0.00	\$797.00	\$2,203.00	\$2,203.00	\$0.00
Estuario y uniformes	\$1,500.00	\$0.00	\$1,500.00	\$1,039.17	\$460.83	\$1,039.17	\$0.00	\$460.83	\$1,039.17	\$1,039.17	\$0.00
Estuario y uniformes	\$1,500.00	\$0.00	\$1,500.00	\$1,039.17	\$460.83	\$1,039.17	\$0.00	\$460.83	\$1,039.17	\$1,039.17	\$0.00
Productos textiles	\$1,500.00	\$0.00	\$1,500.00	\$1,163.83	\$336.17	\$1,163.83	\$0.00	\$336.17	\$1,163.83	\$1,163.83	\$0.00
Productos textiles	\$1,500.00	\$0.00	\$1,500.00	\$1,163.83	\$336.17	\$1,163.83	\$0.00	\$336.17	\$1,163.83	\$1,163.83	\$0.00
ERRAMIENTAS, REFACCIONES Y ACCESORIOS MEN	\$14,880.00	\$0.00	\$14,880.00	\$13,798.58	\$1,081.42	\$13,798.58	\$0.00	\$1,081.42	\$13,798.58	\$13,798.58	\$0.00
herramientas menores	\$10,000.00	\$0.00	\$10,000.00	\$9,045.61	\$954.39	\$9,045.61	\$0.00	\$954.39	\$9,045.61	\$9,045.61	\$0.00
herramientas menores	\$10,000.00	\$0.00	\$10,000.00	\$9,045.61	\$954.39	\$9,045.61	\$0.00	\$954.39	\$9,045.61	\$9,045.61	\$0.00
Refacciones y accesorios menores de mobiliario y equipo	\$3,380.00	\$0.00	\$3,380.00	\$3,380.00	\$0.00	\$3,380.00	\$0.00	\$0.00	\$3,380.00	\$3,380.00	\$0.00
Refacciones y accesorios menores de mobiliario y equipo	\$3,380.00	\$0.00	\$3,380.00	\$3,380.00	\$0.00	\$3,380.00	\$0.00	\$0.00	\$3,380.00	\$3,380.00	\$0.00
Refacciones y accesorios menores de equipo de cómputo	\$1,500.00	\$0.00	\$1,500.00	\$1,372.97	\$127.03	\$1,372.97	\$0.00	\$127.03	\$1,372.97	\$1,372.97	\$0.00
Refacciones y accesorios menores de equipo de cómputo	\$1,500.00	\$0.00	\$1,500.00	\$1,372.97	\$127.03	\$1,372.97	\$0.00	\$127.03	\$1,372.97	\$1,372.97	\$0.00
<b>SERVICIOS GENERALES</b>	<b>\$2,016,996.87</b>	<b>\$41,900.69</b>	<b>\$2,058,897.56</b>	<b>\$1,207,701.18</b>	<b>\$851,196.38</b>	<b>\$1,207,701.18</b>	<b>\$0.00</b>	<b>\$851,196.38</b>	<b>\$1,150,097.73</b>	<b>\$1,150,097.73</b>	<b>\$67,603.45</b>
<b>SERVICIOS BÁSICOS</b>	<b>\$105,500.00</b>	<b>\$0.00</b>	<b>\$105,500.00</b>	<b>\$62,682.00</b>	<b>\$42,818.00</b>	<b>\$62,682.00</b>	<b>\$0.00</b>	<b>\$42,818.00</b>	<b>\$61,120.01</b>	<b>\$61,120.01</b>	<b>\$1,561.99</b>
Energía eléctrica	\$80,000.00	\$0.00	\$80,000.00	\$46,947.00	\$33,053.00	\$46,947.00	\$0.00	\$33,053.00	\$46,947.00	\$46,947.00	\$0.00
Energía eléctrica	\$80,000.00	\$0.00	\$80,000.00	\$46,947.00	\$33,053.00	\$46,947.00	\$0.00	\$33,053.00	\$46,947.00	\$46,947.00	\$0.00
Agua	\$5,000.00	\$0.00	\$5,000.00	\$3,854.05	\$1,145.95	\$3,854.05	\$0.00	\$1,145.95	\$3,854.05	\$3,854.05	\$0.00
Agua	\$5,000.00	\$0.00	\$5,000.00	\$3,854.05	\$1,145.95	\$3,854.05	\$0.00	\$1,145.95	\$3,854.05	\$3,854.05	\$0.00
Telefonía tradicional	\$18,500.00	\$0.00	\$18,500.00	\$10,978.92	\$7,521.08	\$10,978.92	\$0.00	\$7,521.08	\$9,416.93	\$9,416.93	\$1,561.99

**MUSEO DE ARTE CONTEMPORÁNEO DE SAN LUIS POTOSÍ  
SAN LUIS POTOSÍ**

**Estado del Ejercicio del Presupuesto por Fuente de Financiamiento Al 31/ago./2019**



Palacios  
oPresupuestoEgresos\_FF

Fecha y hora de Impresión | 03/sep./2019  
11:44 a. m.

Fuente de Financiamiento del Gasto	Aprobado	Ampliaciones / (Reducciones)	Presupuesto Vigente	Comprometido	Presupuesto Disponible para Comprometer	Devengado	Comprometido No Devengado	Presupuesto Sin Devengar	Ejercido	Pagado	Cuentas por Pagar Deuda
eparación y mantenimiento de equipo de defensa y seg	\$500.00	\$0.00	\$500.00	\$0.00	\$500.00	\$0.00	\$0.00	\$500.00	\$0.00	\$0.00	\$0.00
instalación, reparación y mantenimiento de maquinaria, o	\$1,000.00	\$0.00	\$1,000.00	\$0.00	\$1,000.00	\$0.00	\$0.00	\$1,000.00	\$0.00	\$0.00	\$0.00
instalación, reparación y mantenimiento de maquinaria, o	\$1,000.00	\$0.00	\$1,000.00	\$0.00	\$1,000.00	\$0.00	\$0.00	\$1,000.00	\$0.00	\$0.00	\$0.00
servicios de limpieza y manejo de desechos	\$240,000.00	\$0.00	\$240,000.00	\$149,037.76	\$90,962.24	\$149,037.76	\$0.00	\$90,962.24	\$129,974.78	\$129,974.78	\$19,062.98
servicios de limpieza y manejo de desechos	\$240,000.00	\$0.00	\$240,000.00	\$149,037.76	\$90,962.24	\$149,037.76	\$0.00	\$90,962.24	\$129,974.78	\$129,974.78	\$19,062.98
servicios de jardinería y fumigación	\$500.00	\$0.00	\$500.00	\$285.80	\$214.20	\$285.80	\$0.00	\$214.20	\$285.80	\$285.80	\$0.00
servicios de jardinería y fumigación	\$500.00	\$0.00	\$500.00	\$285.80	\$214.20	\$285.80	\$0.00	\$214.20	\$285.80	\$285.80	\$0.00
<b>SERVICIOS DE COMUNICACIÓN SOCIAL Y PUBLICIDAD</b>	<b>\$62,000.00</b>	<b>\$0.00</b>	<b>\$62,000.00</b>	<b>\$32,268.89</b>	<b>\$29,731.11</b>	<b>\$32,268.89</b>	<b>\$0.00</b>	<b>\$29,731.11</b>	<b>\$31,795.61</b>	<b>\$31,795.61</b>	<b>\$473.28</b>
difusión por radio, televisión y otros medios de mensajes	\$1,000.00	\$0.00	\$1,000.00	\$0.00	\$1,000.00	\$0.00	\$0.00	\$1,000.00	\$0.00	\$0.00	\$0.00
difusión por radio, televisión y otros medios de mensajes	\$1,000.00	\$0.00	\$1,000.00	\$0.00	\$1,000.00	\$0.00	\$0.00	\$1,000.00	\$0.00	\$0.00	\$0.00
servicios de creatividad, preproducción y producción de p	\$45,000.00	\$0.00	\$45,000.00	\$18,348.88	\$26,651.12	\$18,348.88	\$0.00	\$26,651.12	\$17,875.60	\$17,875.60	\$473.28
servicios de creatividad, preproducción y producción de p	\$45,000.00	\$0.00	\$45,000.00	\$18,348.88	\$26,651.12	\$18,348.88	\$0.00	\$26,651.12	\$17,875.60	\$17,875.60	\$473.28
servicio de creación y difusión de contenido exclusivame	\$15,000.00	\$0.00	\$15,000.00	\$13,920.01	\$1,079.99	\$13,920.01	\$0.00	\$1,079.99	\$13,920.01	\$13,920.01	\$0.00
servicio de creación y difusión de contenido exclusivame	\$15,000.00	\$0.00	\$15,000.00	\$13,920.01	\$1,079.99	\$13,920.01	\$0.00	\$1,079.99	\$13,920.01	\$13,920.01	\$0.00
otros servicios de información	\$1,000.00	\$0.00	\$1,000.00	\$0.00	\$1,000.00	\$0.00	\$0.00	\$1,000.00	\$0.00	\$0.00	\$0.00
otros servicios de información	\$1,000.00	\$0.00	\$1,000.00	\$0.00	\$1,000.00	\$0.00	\$0.00	\$1,000.00	\$0.00	\$0.00	\$0.00
<b>SERVICIOS DE TRASLADOS Y VIÁTICOS</b>	<b>\$42,000.00</b>	<b>\$0.00</b>	<b>\$42,000.00</b>	<b>\$29,514.31</b>	<b>\$12,485.69</b>	<b>\$29,514.31</b>	<b>\$0.00</b>	<b>\$12,485.69</b>	<b>\$29,514.31</b>	<b>\$29,514.31</b>	<b>\$0.00</b>
asajes terrestres	\$15,000.00	\$0.00	\$15,000.00	\$8,637.63	\$6,362.37	\$8,637.63	\$0.00	\$6,362.37	\$8,637.63	\$8,637.63	\$0.00
asajes terrestres	\$15,000.00	\$0.00	\$15,000.00	\$8,637.63	\$6,362.37	\$8,637.63	\$0.00	\$6,362.37	\$8,637.63	\$8,637.63	\$0.00
viáticos en el país	\$27,000.00	\$0.00	\$27,000.00	\$20,876.68	\$6,123.32	\$20,876.68	\$0.00	\$6,123.32	\$20,876.68	\$20,876.68	\$0.00
viáticos en el país	\$20,000.00	\$0.00	\$20,000.00	\$17,230.99	\$2,769.01	\$17,230.99	\$0.00	\$2,769.01	\$17,230.99	\$17,230.99	\$0.00
costos de traslados en comisiones oficiales	\$7,000.00	\$0.00	\$7,000.00	\$3,645.69	\$3,354.31	\$3,645.69	\$0.00	\$3,354.31	\$3,645.69	\$3,645.69	\$0.00
<b>SERVICIOS OFICIALES</b>	<b>\$320,353.87</b>	<b>\$41,900.69</b>	<b>\$362,254.56</b>	<b>\$216,731.64</b>	<b>\$145,522.92</b>	<b>\$216,731.64</b>	<b>\$0.00</b>	<b>\$145,522.92</b>	<b>\$205,595.64</b>	<b>\$205,595.64</b>	<b>\$11,136.00</b>
exposiciones	\$320,353.87	\$41,900.69	\$362,254.56	\$216,731.64	\$145,522.92	\$216,731.64	\$0.00	\$145,522.92	\$205,595.64	\$205,595.64	\$11,136.00
exposiciones	\$261,833.87	\$41,900.69	\$303,734.56	\$177,482.43	\$126,252.13	\$177,482.43	\$0.00	\$126,252.13	\$168,666.43	\$168,666.43	\$8,616.00
espectáculos culturales	\$58,520.00	\$0.00	\$58,520.00	\$39,249.21	\$19,270.79	\$39,249.21	\$0.00	\$19,270.79	\$36,929.21	\$36,929.21	\$2,320.00
<b>OTROS SERVICIOS GENERALES</b>	<b>\$8,283.00</b>	<b>\$0.00</b>	<b>\$8,283.00</b>	<b>\$5,308.56</b>	<b>\$2,974.44</b>	<b>\$5,308.56</b>	<b>\$0.00</b>	<b>\$2,974.44</b>	<b>\$5,308.56</b>	<b>\$5,308.56</b>	<b>\$0.00</b>
empleados y derechos	\$1,000.00	\$0.00	\$1,000.00	\$456.00	\$544.00	\$456.00	\$0.00	\$544.00	\$456.00	\$456.00	\$0.00
empleados y derechos	\$1,000.00	\$0.00	\$1,000.00	\$456.00	\$544.00	\$456.00	\$0.00	\$544.00	\$456.00	\$456.00	\$0.00
tasas, multas, accesorios y actualizaciones	\$203.00	\$0.00	\$203.00	\$203.00	\$0.00	\$203.00	\$0.00	\$0.00	\$203.00	\$203.00	\$0.00
tasas, multas, accesorios y actualizaciones	\$203.00	\$0.00	\$203.00	\$203.00	\$0.00	\$203.00	\$0.00	\$0.00	\$203.00	\$203.00	\$0.00





**MUSEO DE ARTE CONTEMPORÁNEO DE SAN LUIS POTOSÍ**  
**SAN LUIS POTOSÍ**  
 Estado del Ejercicio del Presupuesto por Fuente de Financiamiento Al 31/ago./2019

Palacios  
 PresupuestoEgresos\_FF

Fecha y hora de Impresión | 03/sep./2019  
 11:44 a. m.

Fuente de Financiamiento del Gasto	Aprobado	Ampliaciones / (Reducciones)	Presupuesto Vigente	Comprometido	Presupuesto Disponible para Comprometer	Devengado	Comprometido No Devengado	Presupuesto Sin Devengar	Ejercido	Pagado	Cuentas por Pagar Deuda
servicios generales	\$7,080.00	\$0.00	\$7,080.00	\$4,649.56	\$2,430.44	\$4,649.56	\$0.00	\$2,430.44	\$4,649.56	\$4,649.56	\$0.00
servicios generales	\$7,080.00	\$0.00	\$7,080.00	\$4,649.56	\$2,430.44	\$4,649.56	\$0.00	\$2,430.44	\$4,649.56	\$4,649.56	\$0.00
<b>ENES MUEBLES, INMUEBLES E INTANGIBLE</b>	<b>\$55,000.00</b>	<b>\$0.00</b>	<b>\$55,000.00</b>	<b>\$43,959.00</b>	<b>\$11,041.00</b>	<b>\$43,959.00</b>	<b>\$0.00</b>	<b>\$11,041.00</b>	<b>\$43,959.00</b>	<b>\$43,959.00</b>	<b>\$0.00</b>
<b>BILIARIO Y EQUIPO DE ADMINISTRACIÓN</b>	<b>\$55,000.00</b>	<b>\$0.00</b>	<b>\$55,000.00</b>	<b>\$43,959.00</b>	<b>\$11,041.00</b>	<b>\$43,959.00</b>	<b>\$0.00</b>	<b>\$11,041.00</b>	<b>\$43,959.00</b>	<b>\$43,959.00</b>	<b>\$0.00</b>
muebles de oficina y estantería	\$36,000.00	\$0.00	\$36,000.00	\$35,960.00	\$40.00	\$35,960.00	\$0.00	\$40.00	\$35,960.00	\$35,960.00	\$0.00
muebles de oficina y estantería	\$36,000.00	\$0.00	\$36,000.00	\$35,960.00	\$40.00	\$35,960.00	\$0.00	\$40.00	\$35,960.00	\$35,960.00	\$0.00
equipo de cómputo y de tecnologías de la información	\$19,000.00	\$0.00	\$19,000.00	\$7,999.00	\$11,001.00	\$7,999.00	\$0.00	\$11,001.00	\$7,999.00	\$7,999.00	\$0.00
equipo de cómputo y de tecnología de la información	\$19,000.00	\$0.00	\$19,000.00	\$7,999.00	\$11,001.00	\$7,999.00	\$0.00	\$11,001.00	\$7,999.00	\$7,999.00	\$0.00
<b>Gastos de Operación MAC</b>	<b>\$5,114,918.56</b>	<b>\$41,900.00</b>	<b>\$5,156,818.56</b>	<b>\$2,691,120.02</b>	<b>\$2,465,698.23</b>	<b>\$2,105,341.08</b>	<b>\$585,776.94</b>	<b>\$3,049,476.17</b>	<b>\$2,047,137.63</b>	<b>\$2,047,137.63</b>	<b>\$57,603.45</b>
<b>Total Final</b>	<b>\$5,114,918.56</b>	<b>\$41,900.00</b>	<b>\$5,156,818.56</b>	<b>\$2,691,120.02</b>	<b>\$2,465,698.23</b>	<b>\$2,105,341.08</b>	<b>\$585,776.94</b>	<b>\$3,049,476.17</b>	<b>\$2,047,137.63</b>	<b>\$2,047,137.63</b>	<b>\$57,603.45</b>

ALDO EDMUNDO ARELLANO PAREDES  
 DIRECTOR GENERAL DEL M.A.C.

GERARDO JUAREZ LOZANO  
 SUBDIRECTOR ADMINISTRATIVO DEL M.A.C.



**MUSEO DE ARTE CONTEMPORÁNEO DE SAN LUIS POTOSÍ**  
**SAN LUIS POTOSÍ**  
**Endeudamiento Neto**  
**Del 01/ene./2019 al 31/ago./2019**

<b>Identificación de Crédito o Instrumento</b>	<b>Contratación/Colocación A</b>	<b>Amortización B</b>	<b>Endeudamiento Neto C=A-B</b>
<b>Créditos Bancarios</b>			
Total Créditos Bancarios	\$0.00	\$0.00	\$0.00
<b>Otros Instrumentos de Deuda</b>			
Total Otros Instrumentos de Deuda	\$0.00	\$0.00	\$0.00
<b>Total</b>	<b>\$0.00</b>	<b>\$0.00</b>	<b>\$0.00</b>

**SIN INFORMACIÓN QUE REVELAR**

ALDO EDMUNDO ARELLANO PAREDES  
DIRECTOR GENERAL DEL M.A.C.

GERARDO JUÁREZ LOZANO  
SUBDIRECTOR ADMINISTRATIVO DEL M.A.C.



MUSEO DE ARTE CONTEMPORÁNEO DE SAN LUIS POTOSÍ  
SAN LUIS POTOSÍ  
Intereses de la Deuda  
Del 01/ene./2019 al 31/ago./2019

Identificación de Crédito o Instrumento	Devengado	Pagado
<b>Créditos Bancarios</b>		
Total de Intereses de Créditos Bancarios	\$0.00	\$0.00
<b>Otros Instrumentos de Deuda</b>		
Total de Intereses de Otros Instrumentos de Deuda	\$0.00	\$0.00

**SIN INFORMACIÓN QUE REVELAR**



ALDO EDMUNDO ARELLANO PAREDES  
DIRECTOR GENERAL DEL M.A.C.



GERARDO JUAREZ LOZANO  
SUBDIRECTOR ADMINISTRATIVO DEL M.A.C.



MUSEO DE ARTE CONTEMPORÁNEO DE SAN LUIS POTOSÍ  
SAN LUIS POTOSÍ

Gasto por Categoría Programática  
Del 01/ene./2019 Al 31/ago./2019

Fecha y 03/sep./2019

hora de Impresión 11:50 a. m.

Usu: Berenice Palacios  
Rep: rptEstadoPresupuestoEgresos\_PC

Concepto	Egresos					Subejercicio 6 = ( 3 - 4 )
	Aprobado 1	Ampliaciones / (Reducciones) 2	Modificado 3=(1+2)	Devengado 4	Pagado 5	
<b>Programas</b>						
<b>Subsidios: Sector Social y Privado o Entidades Fec</b>						
Sujetos a Reglas de Operación	\$0.00	\$0.00	\$0.00	\$0.00	\$0.00	\$0.00
Otros Subsidios	\$0.00	\$0.00	\$0.00	\$0.00	\$0.00	\$0.00
<b>Subsidios: Sector Social y Privado o Entidades Federativas</b>	<b>\$0.00</b>	<b>\$0.00</b>	<b>\$0.00</b>	<b>\$0.00</b>	<b>\$0.00</b>	<b>\$0.00</b>
<b>Desempeño de las Funciones</b>						
Prestación de Servicios Públicos	\$0.00	\$0.00	\$0.00	\$0.00	\$0.00	\$0.00
Provisión de Bienes Públicos	\$0.00	\$0.00	\$0.00	\$0.00	\$0.00	\$0.00
Planeación, seguimiento y evaluación de políticas públicas	\$0.00	\$0.00	\$0.00	\$0.00	\$0.00	\$0.00
Promoción y fomento	\$5,114,918.56	\$63,063.00	\$5,177,981.56	\$2,126,559.07	\$2,068,955.62	\$3,051,422.49
Regulación y supervisión	\$0.00	\$0.00	\$0.00	\$0.00	\$0.00	\$0.00
Funciones de las Fuerzas Armadas (Únicamente Gobierno F	\$0.00	\$0.00	\$0.00	\$0.00	\$0.00	\$0.00
Específicos	\$0.00	\$0.00	\$0.00	\$0.00	\$0.00	\$0.00
Proyectos de Inversión	\$0.00	\$0.00	\$0.00	\$0.00	\$0.00	\$0.00
<b>Desempeño de las Funciones</b>	<b>\$5,114,918.56</b>	<b>\$63,063.00</b>	<b>\$5,177,981.56</b>	<b>\$2,126,559.07</b>	<b>\$2,068,955.62</b>	<b>\$3,051,422.49</b>
<b>Administrativos y de Apoyo</b>						
Apoyo al proceso presupuestario y para mejorar la eficiencia	\$0.00	\$0.00	\$0.00	\$0.00	\$0.00	\$0.00
Apoyo a la función pública y al mejoramiento de la gestión	\$0.00	\$0.00	\$0.00	\$0.00	\$0.00	\$0.00
Operaciones ajenas	\$0.00	\$0.00	\$0.00	\$0.00	\$0.00	\$0.00
<b>Administrativos y de Apoyo</b>	<b>\$0.00</b>	<b>\$0.00</b>	<b>\$0.00</b>	<b>\$0.00</b>	<b>\$0.00</b>	<b>\$0.00</b>
<b>Compromisos</b>						
Obligaciones de cumplimiento de resolución jurisdiccional	\$0.00	\$0.00	\$0.00	\$0.00	\$0.00	\$0.00
Desastres Naturales	\$0.00	\$0.00	\$0.00	\$0.00	\$0.00	\$0.00
<b>Compromisos</b>	<b>\$0.00</b>	<b>\$0.00</b>	<b>\$0.00</b>	<b>\$0.00</b>	<b>\$0.00</b>	<b>\$0.00</b>
<b>Obligaciones</b>						
Pensiones y jubilaciones	\$0.00	\$0.00	\$0.00	\$0.00	\$0.00	\$0.00
Aportaciones a la seguridad social	\$0.00	\$0.00	\$0.00	\$0.00	\$0.00	\$0.00
Aportaciones a fondos de estabilización	\$0.00	\$0.00	\$0.00	\$0.00	\$0.00	\$0.00
Aportaciones a fondos de inversión y reestructura de pensior	\$0.00	\$0.00	\$0.00	\$0.00	\$0.00	\$0.00
<b>Obligaciones</b>	<b>\$0.00</b>	<b>\$0.00</b>	<b>\$0.00</b>	<b>\$0.00</b>	<b>\$0.00</b>	<b>\$0.00</b>
<b>Programas de Gasto Federalizado</b>						
Gasto Federalizado	\$0.00	\$0.00	\$0.00	\$0.00	\$0.00	\$0.00





MUSEO DE ARTE CONTEMPORÁNEO DE SAN LUIS POTOSÍ  
SAN LUIS POTOSÍ

Gasto por Categoría Programática  
Del 01/ene./2019 Al 31/ago./2019

Usu: Berenice Palacios  
Rep: rptEstadoPresupuestoEgresos\_PC

Fecha y hora de Impresión | 03/sep./2019  
11:50 a. m.

Concepto	Egresos					Subejercicio 6 = ( 3 - 4 )
	Aprobado 1	Ampliaciones / (Reducciones) 2	Modificado 3=(1+2)	Devengado 4	Pagado 5	
<b>rogramas</b>						
Programas de Gasto Federalizado	\$0.00	\$0.00	\$0.00	\$0.00	\$0.00	\$0.00
<b>Participaciones a entidades federativas y municipi</b>						
Participaciones a entidades federativas y municipios	\$0.00	\$0.00	\$0.00	\$0.00	\$0.00	\$0.00
Participaciones a entidades federativas y municipios	\$0.00	\$0.00	\$0.00	\$0.00	\$0.00	\$0.00
<b>Costo financiero, deuda o apoyos a deudores y aho</b>						
Costo financiero, deuda o apoyos a deudores y ahorradores	\$0.00	\$0.00	\$0.00	\$0.00	\$0.00	\$0.00
Costo financiero, deuda o apoyos a deudores y ahorradore	\$0.00	\$0.00	\$0.00	\$0.00	\$0.00	\$0.00
<b>Adeudos de ejercicios fiscales anteriores</b>						
Adeudos de ejercicios fiscales anteriores	\$0.00	\$0.00	\$0.00	\$0.00	\$0.00	\$0.00
Adeudos de ejercicios fiscales anteriores	\$0.00	\$0.00	\$0.00	\$0.00	\$0.00	\$0.00
<b>Total del Gasto</b>	<b>\$5,114,918.56</b>	<b>\$63,063.00</b>	<b>\$5,177,981.56</b>	<b>\$2,126,559.07</b>	<b>\$2,068,955.62</b>	<b>\$3,051,422.49</b>

ALDO EDMUNDO ARELLANO PAREDES  
DIRECTOR GENERAL DEL M.A.C.

GERARDO JUÁREZ LOZANO  
SUBDIRECTOR ADMINISTRATIVO DEL M.A.C.



SECRETARÍA  
DE CULTURA

MUSEO DE ARTE  
CONTEMPORÁNEO

San Luis Potosí, S.L.P. a 03 de septiembre de 2019  
MUSEO DE ARTE CONTEMPORANEO DE SAN LUIS POTOSI

Por este medio se informa que el Museo de Arte Contemporáneo de San Luis Potosí hasta la fecha no genera Programas y proyectos de Inversión.

ATENTAMENTE

ALDO EDMUNDO ARELLANO PAREDES  
DIRECTOR GENERAL  
MUSEO DE ARTE CONTEMPORÁNEO

GERARDO JUAREZ LOZANO  
SUBDIRECTOR ADMINISTRATIVO  
MUSEO DE ARTE CONTEMPORÁNEO



# MUSEO DE ARTE CONTEMPORÁNEO DE SAN LUIS POTOSÍ

SAN LUIS POTOSÍ

Indicadores Financieros

Del 01/ene/2019 Al 31/ago./2019

Usu: Berenice Palacios  
Rep: rptIndicadores

Fecha y hora de Impresión 03/sep./2019  
11:54 a. m.

Indicador	Resultado	Parametro
<b>01.- LIQUIDEZ (Activo Circulante / Pasivo a Circulante)</b>		
\$348,069.35 / \$71,413.19 Se dispone de 4.87 de activo circulante para pagar cada \$1.00 de obligaciones a corto plazo. Por lo que se cuenta con liquidez.	4.87	a) Positivo = mayor de 1.1 veces b) Aceptable = de 1.0 a 1.1 veces c) No aceptable = menor a 1.0 veces
<b>02.- MÁRGEN DE SEGURIDAD ( (Activo Circulante - Pasivo Circulante) / Pasivo Circulante)</b>		
(\$348,069.35 - \$71,413.19 ) / \$71,413.19 Se cuenta con un nivel positivo de margen de seguridad para solventar contingencias.	387.40	a) Positivo = mayor a 35% b) Aceptable = de 0% a 35% c) No aceptable = menor a 0%
<b>03.- CARGA DE DEUDA (Amortizaciones de Pasivos / Gasto Total)</b>		
(\$2,170,568.62 / \$2,126,559.07 ) La carga de la deuda fue 2,170,568.62 que representa el 102.06%	102.06	
<b>04.- SOLVENCIA (Pasivo Total / Activo Total)</b>		
\$71,413.19 / \$919,786.38 Se cuenta con un nivel positivo de solvencia para cumplir con sus compromisos a largo plazo.	7.76	a) Positivo = mayor a 35% b) Aceptable = de 0% a 35% c) No aceptable = menor a 0%
<b>05.- AUTONOMÍA FINANCIERA (Ingresos Propios / Ingresos Totales)</b>		
\$2,340,871.23 / \$2,340,871.23 El resultado refleja el porcentaje de los ingresos propios, por lo que se cuenta con autonomía financiera.	100.00	a) Positivo = mayor o igual a 50% b) No aceptable = menor a 50%
<b>06.- AUTONOMÍA FINANCIERA PARA CUBRIR EL GASTO CORRIENTE (Ingresos Propios / Gasto Corriente)</b>		
\$2,340,871.23 / \$2,082,600.07 El gasto corriente es cubierto en un 112.40% con recursos propios, por lo cual se cuenta con un nivel positivo de autonomía financiera, para cubrir su gasto corriente.	112.40	a) Positivo = mayor al 55% b) Aceptable = 45% al 55% c) No aceptable = menor al 45%
<b>07.- REALIZACIÓN DE INVERSIONES, SERVICIOS Y BENEFICIO SOCIAL (Gasto de capital / Otros Ingresos)</b>		
	0.00	a) Positivo = mayor al 70% b) Aceptable = 60% al 70% c) No aceptable = menor al 60%
<b>08.- RESULTADO FINANCIERO ((Saldo Inicial + Ingresos Totales) / Gasto Total)</b>		
\$63,063.07 + \$2,340,871.23 / \$2,126,559.07 Se cuenta con un nivel positivo de equilibrio financiero en la administración de los recursos.	1.13	a) Positivo = 1.07 al 1.18 b) Aceptable = 1 a 1.06 c) No aceptable = menor a 1 o mayor a 1.18
<b>09.- PROPORCIÓN DEL GASTO CORRIENTE SOBRE EL GASTO TOTAL (Gasto corriente / Gasto Total)</b>		
\$2,082,600.07 / \$2,126,559.07 El gasto corriente representan el 97.93% del gasto total.	97.93	
<b>10.- PROPORCIÓN DE LOS SERVICIOS PERSONALES S/GASTO CORRIENTES(Serv. Personales/Gto. corrientes)</b>		





MUSEO DE ARTE CONTEMPORÁNEO DE SAN LUIS POTOSÍ  
SAN LUIS POTOSÍ  
Indicadores Financieros

Del 01/ene/2019 Al 31/ago./2019

Usu: Berenice Palacios  
Rep: rptIndicadores

Fecha y hora de Impresión 03/sep./2019  
11:54 a. m.

**Indicador**

**Resultado Parametro**

\$752,221.06 / \$2,082,600.07

36.11

Los servicios personales representan el 36.11% del gasto corriente.

ALDO EDMUNDO ARELLANO PAREDES

DIRECTOR GENERAL DEL M.A.C.

GERARDO JUAREZ LOZANO

SUBDIRECTOR ADMINISTRATIVO DEL M.A.C.



# MUSEO DE ARTE CONTEMPORÁNEO DE SAN LUIS POTOSÍ SAN LUIS POTOSÍ

## Indicadores de Postura Fiscal del 01/ene./2019 al 31/ago./2019


Usu: Berenice Palacios  
Rep: rptIndicadoresPosturaFiscal


Fecha y hora de Impresión | 03/sep./2019  
11:56 a. m.

Concepto	Estimado	Devengado	Pagado
<b>I. Ingresos Presupuestarios (I=1+2)</b>	<b>\$5,114,918.56</b>	<b>\$2,340,871.23</b>	<b>\$2,340,871.23</b>
1. Ingresos del Gobierno de la Entidad Federativa	\$5,114,918.56	\$2,340,871.23	\$2,340,871.23
2. Ingresos del Sector Paraestatal	\$0.00	\$0.00	\$0.00
<b>II. Egresos Presupuestarios (II=3+4)</b>	<b>\$5,114,918.56</b>	<b>\$2,126,559.07</b>	<b>\$2,068,955.62</b>
3. Egresos del Gobierno de la Entidad Federativa	\$5,114,918.56	\$2,126,559.07	\$2,068,955.62
4. Egresos del Sector Paraestatal	\$0.00	\$0.00	\$0.00
<b>III. Balance Presupuestario (Superávit o Déficit) (III = I - II)</b>	<b>\$0.00</b>	<b>\$214,312.16</b>	<b>\$271,915.61</b>

Concepto	Estimado	Devengado	Pagado
<b>III. Balance Presupuestario (Superávit o Déficit)</b>	<b>\$0.00</b>	<b>\$214,312.16</b>	<b>\$271,915.61</b>
<b>IV. Intereses, Comisiones y Gastos de la Deuda</b>	<b>\$0.00</b>	<b>\$0.00</b>	<b>\$0.00</b>
<b>V. Balance Primario ( Superávit o Déficit) (V= III - IV)</b>	<b>\$0.00</b>	<b>\$214,312.16</b>	<b>\$271,915.61</b>

Concepto	Estimado	Devengado	Pagado
<b>A. Financiamiento</b>	<b>\$0.00</b>	<b>\$0.00</b>	<b>\$0.00</b>
<b>B. Amortización de la deuda</b>	<b>\$0.00</b>	<b>\$0.00</b>	<b>\$0.00</b>
<b>C. Endeudamiento ó desendeudamiento (C = A - B)</b>	<b>\$0.00</b>	<b>\$0.00</b>	<b>\$0.00</b>

  
ALDO EDMUNDO ARELLANO PAREDES  
DIRECTOR GENERAL DEL M.A.C.

  
GERARDO JUAREZ LOZANO  
SUBDIRECTOR ADMINISTRATIVO DEL M.A.C.



MUSEO DE ARTE CONTEMPORÁNEO DE SAN LUIS POTOSÍ  
SAN LUIS POTOSÍ  
Proporción Gasto Programable

Usu: Berenice Palacios  
Rep: rptIndicadoresFinancieros

Fecha y hora de Impresión: 03/sep./2019 11:55 a. m.

PRESUPUESTO  
INDICADORES DE GASTO

Nombre del Indicador:

Proporción Gasto Programable

Objetivo del Indicador:

Determinar la participación del gasto programable con respecto al total de egresos

Variables que intervienen:

TGP=Total de Gasto Programable TE=Total de Egreso

Unidad de Medida:

Porcentaje

Base de Comparación

Presupuesto de Egresos de ejercicios anteriores


Formula:

$$\frac{TGP}{TE} \times 100$$

Medios de Verificación:

Presupuesto de Egresos o Cuenta Pública

	Miles de pesos	Indicador
TGP	\$2,126,559.00	41.07 %
TE	\$5,177,982.00	



41.07 %  
58.93 %





**MUSEO DE ARTE CONTEMPORÁNEO DE SAN LUIS POTOSÍ**  
**SAN LUIS POTOSÍ**

**Proporción Gasto Programable**  
**Al 31/ago./2019**

Usu: Berenice Palacios  
Rep: rptIndicadoresFinancieros

Fecha y hora de Impresión: 03/sep/2019 11:55 a. m.

---

ALDO EDMUNDO ARELLANO RÁBDES  
DIRECTOR GENERAL DEL M.A.C.

---

GERARDO JUAREZ LOZANO  
SUBDIRECTOR ADMINISTRATIVO DEL M.A.C.